

# Mat.Care

## Gebruiksaanwijzing Mat Care Pfeiffer Test

Lees deze gebruiksaanwijzing aandachtig door, voordat je de test uitvoert

### Test uitvoeren:

- Open het witte zakje en haal de testcassette eruit (pipet en zakje vochtvangers weggoeien).
- Draai het dopje van het gele veiligheidslancet (vingerprik) alvast los.
- Maak je vingertop schoon met het alcoholdoekje, op de plek waar je gaat prikken.
- Zet het gele lancet met het rode tuitje tegen je vinger en druk tegen je vinger aan totdat de naald een prikje geeft (afbeelding 1).  
Dit doet geen pijn, het is een dun, nauwelijks voelbaar naaldje.
- Masseer je vinger richting je vingertop zodat er een druppel bloed ontstaat.
- Plaats één druppel bloed in het testrondje van de testcassette (afbeelding 2).
- Breek het dopje van de testvloeistof en plaats hiervan één druppel in het testrondje van de testcassette (afbeelding 3).  
De test begint te roze te kleuren.  
Als er geen verkleuring optreedt, voeg dan nog één druppel testvloeistof in het testrondje.
- Plak de pleister op je vinger.
- Wacht 5 minuten totdat de verkleuring in de strip weggetrokken is en er 1 of 2 lijnen zichtbaar zijn.
- Nu kun je het resultaat aflezen.



### Resultaat aflezen:

#### Negatief resultaat (1 lijn)



De test heeft niet aangetoond dat je bloed IgM antilichamen tegen het Epstein-barr virus bevat.

#### Positief resultaat (2 lijnen)



De test heeft aangetoond dat je bloed IgM antilichamen tegen het Epstein-barr virus bevat. Zeer waarschijnlijk heb je de ziekte van Pfeiffer. Neem contact op met je huisarts.

**Ongeldig resultaat:** Als er binnen 5 minuten geen lijnen verschijnen dan is het resultaat ongeldig en dien je een nieuwe test uit te voeren. Zorg ervoor dat je de gebruiksaanwijzing nauwkeurig volgt.

Let op: resultaat aflezen binnen 10 minuten! Interpreteer geen resultaten voordat de controlelijnen verschenen is.

## In de verpakking:

1x Wit sachet met testcassette  
1x Steriele lancet (vingerprik)  
1x Alcohol doekje

1x Pleister  
1x Buisje testvloeistof  
1x Gebruiksaanwijzing

Extra benodigdheden: Tissue voor wegvegen van bloed - Klok of timer voor de wachttijd

## Hoe werkt de test?

De test reageert op aanwezigheid van IgM antilichamen tegen het Epstein-barr virus, dit zijn antilichamen van een recente besmetting. Na het toevoegen van een druppel bloed en een druppel vloeistof zullen de testdeeltjes reageren op de eventuele antilichamen. Bij aanwezigheid van antilichamen verschijnt de testlijn. De controlelijn verschijnt altijd, hierdoor weet je zeker dat je de test goed hebt uitgevoerd.

Als er 1 lijn verschijnt dan is het testresultaat negatief. Als er 2 lijnen verschijnen dan is het testresultaat positief en heb je zeer waarschijnlijk de ziekte van Pfeiffer. De kleur van de testlijn is onbelangrijk, ook bij een lichtgekleurde testlijn is het resultaat positief.






Bij een positieve uitslag of bij twijfel, dien je contact op te nemen met de huisarts. De diagnose mag alleen worden gesteld aan de hand van laboratoriumtesten en medisch onderzoek.






## Belangrijk:

De Mat Care Pfeiffertest mag alleen worden gebruikt om antilichamen tegen het Epstein-barr virus aan te tonen. Het niet nauwkeurig opvolgen van de gebruiksaanwijzing kan leiden tot een verkeerde testuitslag.

Niet gebruiken als je bloedverdunners gebruikt of afwijkende bloedstolling hebt

Na openen van het witte sachet, test direct gebruiken / Buiten bereik van kinderen houden / Niet gebruiken na houdbaarheidsdatum / Mat Care is niet aansprakelijk voor het onjuist uitvoeren van de test of het onjuist interpreteren van het testresultaat.

	Lees instructies voor gebruik
	Bewaren tussen 2 ~ 30 °C
	Droog bewaren
	Batch nummer
	Fabrikant

	In-vitro diagnosticum
	Voor eenmalig gebruik
	Niet blootstellen aan hitte
	Houdbaarheidsdatum
	Europese vertegenwoordiger



Mat Care  
De Populieren 5  
9781MH Bedum, Nederland  
info@matcare.nl  
050-2340443

Revisiedatum 11 mei 2022



Hangzhou Biotest Biotech Co.,Ltd.  
17#, Futai Road, Zhongtai Street, Yuhang District  
Hangzhou 311121, P.R. China



Shanghai International Holding Corp. GmbH  
Eiffestrasse 80, D-20537, Hamburg, Germany

© 0123