PHILIPS

HD9314

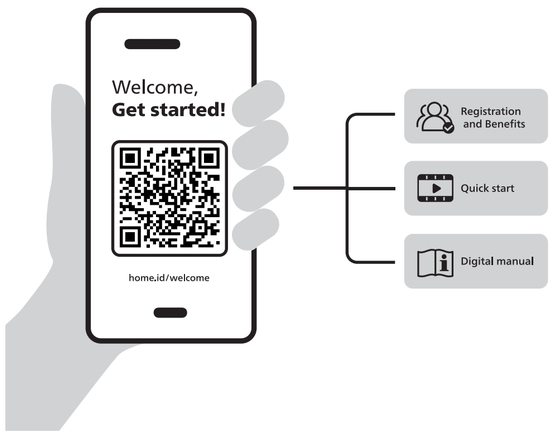

1

2

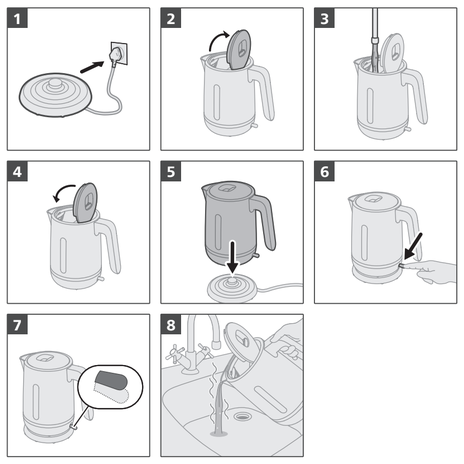

3

x2

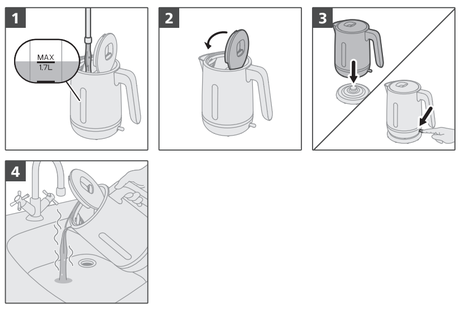

4



5



EN Welcome, Get started! BG Добре дошли, да започваме! CS Vítáme vás v sekci Začínáme! DA Velkommen, kom godt i gang! DE Willkommen! Legen Sie los! EL Καλωσήρθατε, ας ξεκινήσουμε! ES ¡Hola, empecemos! ET Tere tulemast, alustage! FI Tervetuloa, aloitetaan! FR Bienvenue, débutez ! HR Dobro došli, započnite! HU Üdvözöljük! Kezdjünk is hozzá! IT Ti diamo il benvenuto. Iniziamo! KK Қош келдіңіз, ал бастайық! LT Sveiki, pradėkite naudotis! LV Laipni lūgti, viss gatavs lietošanai! MK Добре дојдовте, започнете со употреба! NL Welkom, aan de slag! NO Velkommen, kom i gang! PL Witaj, zaczynajmy! PT Bem-vindo, vamos começar! RO Bine ai venit, începe! RU Добро пожаловать, приступим! SK Vítajte, začiname! SL Dobrodošli, začnite! SQ Mirë se vini, fillojmë! SR Dobro došli, započnite! SV Välkommen. Nu sätter vi igång! TR Hoş geldiniz, haydi başlayalım! UK Вітаємо, розпочнімо! HE ברוך הבא, בוא נתחיל!

EN Registration and Benefits BG Регистрация и предимства CS Registrace a výhody DA Registrering og fordele DE Registrierung und Vorteile EL Δήλωση και πλεονεκτήματα ES Registro y ventajas ET Registreerimine ja eelised FI Rekisteröinti ja edut FR Enregistrement et avantages HR Registracija i prednosti HU Regisztráció és előnyök IT Registrazione e vantaggi KK Тіркелу және артықшылықтар LT Registracija ir privalumai LV Reģistrācija un priekšrocības MK Регистрација и поволности NL Registratie en voordelen NO Registrering og fordeler PL Rejestracja i korzyści PT Registo e vantagens RO Înregistrare și beneficii RU Регистрация и преимущества SK Registrácia a výhody SL Registracija in ugodnosti SQ Regjistrimi dhe përfitimet SR Registracija i prednosti SV Registrering och fördelar TR Kayıt ve Avantajlar UK Реєстрація та переваги HE הרשמה והטבות

EN Quick start BG Бърз старт CS Rychlý start DA Lynstart DE Schnellstart EL Σύντομος οδηγός ES Inicio rápido ET Kiirkäivitamine FI Pikaopas FR Démarrage rapide HR Brzo pokretanje HU Gyorsindítás IT Guida rapida KK Жылдам бастау LT Greitasis įjungimas LV Īsi norādījumi lietošanai MK Брз почеток NL Snel aan de slag NO Hurtigstart PL Szybki start PT Início rápido RO Pornire rapidă RU Начало работы SK Rýchle spustenie SL Hitri začetek SQ Hapat e parë SR Brzo pokretanje SV Snabbstart TR Hızlı başlangıç UK Короткий посібник התחלה מהירה HE

EN Digital manual BG Дигитално ръководство CS Digitální příručka DA Digital manual DE Digitales Handbuch EL Ψηφιακό εγχειρίδιο ES Manual digital ET Digitaalne kasutusjuhend FI Digitaalinen käyttöopas FR Manuel numérique HR Digitalni priručnik HU Digitális kézikönyv IT Manuale digitale KK Цифрлық нұсқаулық LT Skaitmeninis vadovas LV Digitālā rokasgrāmata MK Дигитално упатство NL Digitale handleiding NO Digital håndbok PL Elektroniczna instrukcja obsługi PT Manual digital RO Manual digital RU Цифровое руководство SK Digitálna príručka SL Digitalni priročnik SQ Manuali digjital SR Digitalno uputstvo SV Digital användarhandbok TR Dijital kılavuz UK Цифровий посібник מדריך דיגיטלי HE

PHILIPS and the Philips Shield Emblem are registered trademarks of Koninklijke Philips N.V. and are used under license.
This product has been manufactured by and is sold under the responsibility of Versuni Holding B.V., and Versuni Holding B.V. is the warrantor in relation to this product.
2023 © Versuni Holding B.V.
642001001729 (15/11/2023)

English

Introduction

Congratulations on your purchase and welcome to Philips!

To fully benefit from the support that Philips offers, register your product at **www.philips.com/welcome**.

Important
- Read this important information carefully before you use the appliance and save it for future reference.

Danger
- Never immerse the appliance in water or any other liquid.

Warning
- Avoid spillage on the connector.
- Do not misuse this kettle for other than its intended use to avoid potential injury.
- Do not use the appliance if the plug, the mains cord, the base or the kettle itself is damaged. If the mains cord is damaged, you must have it replaced by Philips, a service centre authorised by Philips or similarly qualified persons in order to avoid a hazard.
- This appliance can be used by children aged from 8 years and above and by persons with reduced physical, sensory or mental capabilities or lack of experience and knowledge if they have been given supervision or instruction concerning use of the appliance in a safe way and if they understand the hazards involved. Cleaning and user maintenance shall not be made by children unless they are older than 8 and supervised. Keep the appliance and its cord out of reach of children aged less than 8 years.
- Children shall not play with the appliance.
- Keep the mains cord, the base and the kettle away from hot surfaces.
- Do not place the appliance on an enclosed surface (e.g. a serving tray), as this could cause water to accumulate under the appliance, resulting in a hazardous situation.
- Unplug the appliance and let it cool down before you clean it. Do not immerse the kettle or base in water or any other liquid. Only clean the appliance with a moist cloth and a mild cleaning agent.
- The kettle shall not be used for cooking noodles because the oil can make the water level Indicator crack.

Caution
- Do not let the moist cloth come into contact with the cord, the plug and the connector of the base.
- Only connect the appliance to an earthed wall socket.
- Only use the kettle in combination with its original base.
- The kettle is only intended for heating up and boiling water.
- Never fill the kettle beyond the maximum level indication. If the kettle has been overfilled, boiling water may be ejected from the spout and cause scalding.
- Be careful: the outside of the kettle and the water in it become hot during and some time after use. Only lift the kettle by its handle. Also beware of the hot steam that comes out of the kettle.
- This appliance is intended to be used in household and similar applications such as farm houses, bed and breakfast type environments, staff kitchen areas in shops, in offices and in other working environments and by clients in hotels, motels and other residential type environments.
- Unless otherwise indicated, all packaging material in the box is made of recycled paper; see the PAP marking on the box.
- Do not operate the kettle on an inclined plane.
- Do not operate the kettle unless the element is fully immersed.
- Do not move while the kettle is switched on.
- The heating element surface is subject to residual heat after use.
- Do not place the appliance on a hot surface and do not let the mains cord come into contact with hot surfaces.

Boil-dry protection
- This kettle is equipped with boil-dry protection: it switches off automatically if you accidentally switch it on with no or not enough water in it. Let the kettle cool down for 10 minutes and then lift the kettle off its base. Then the kettle is ready for use again.

Electromagnetic fields (EMF)
- This appliance complies with the applicable standards and regulations regarding exposure to electromagnetic fields.

Recycling
- This symbol means that this product shall not be disposed of with normal household waste (2012/19/EU).
- Follow your country's rules for the separate collection of electrical and electronic products. Correct disposal helps prevent negative consequences for the environment and human health.

Warranty and support

Versuni offers a two-year warranty after purchase on this product. This warranty is not valid if a defect is due to incorrect use or poor maintenance. Our warranty does not affect your rights under law as a consumer. For more information or for invoking the warranty, please visit our website **www.philips.com/support**.

Български

Въведение

Поздравяваме Ви за покупката и добре дошли при Philips!

За да се възползваме изцяло от предлаганата от Philips поддръжка, регистрирайте продукта си на **www.philips.com/welcome**.

Важно
- Преди да използвате уреда, прочетете внимателно тази важна информация и я запазете за справка в бъдеще.

Опасност
- Никога не потапяйте уреда във вода или друга течност.

Предупреждение
- Внимавайте за разливане на вода върху конектора.
- Не използвайте електрическата кана за цели, различни от тези, за които е предназначена, за да избегнете потенциално нараняване
- Не използвайте уреда, ако щепселът, захранващият кабел, основата или самата електрическа кана са повредени. С оглед предотвратяване на опасност, при повреда в захранващия кабел той трябва да бъде сменен от Philips, оторизиран от Philips сервиз или квалифициран техник.
- Този уред може да се използва от деца на възраст над 8 години и от хора с намалени физически, сензорни или умствени способности или без опит и познания, ако са под наблюдение или са инструктирани за безопасна употреба на уреда и са разбрали евентуалните опасности. Почистване и потребителка на уреда може да се извършва от деца на възраст над 8 години и под родителски надзор. Пазете уреда и захранващия кабел далече от достъп на деца на възраст под 8 години.
- Не позволявайте на деца да си играят с уреда.
- Дръжте захранващия кабел, основата и самата далече от горещи повърхности.
- Не слагайте уреда върху друга повърхност (например поднос за сервиране), защото под уреда може да се събере вода, което да създаде опасна ситуация.
- Преди да почистите уреда, изключете го от контакта и го оставете да изстине. Не потапяйте електрическата кана или основата във вода или каквато и да е друга течност. Почиствайте уреда единствено с влажна кърпа и щадящи почистващи препарати.
- Чайникът да не се използва за готвене на паста, защото заради маслината може да се пропука индикаторът за нивото на водата.

Внимание
- Внимавайте влажна кърпа да не се допира до кабела, щепсела или конектора на основата.
- Включвайте уреда само в заземен електрически контакт.
- Използвайте електрическата кана само с оригиналната й основа.
- Електрическата кана е предназначена само за загряване или кипване на вода.
- Никога не пълнете електрическата кана над индикатора за максимално ниво. Ако електрическата кана е препълнена, бръщата вода може да изкипи през уста и да причини изгаряния.
- Внимавайте: външността на чайника и водата в него се нагряват по време на и скоро след употреба. Вдигайте електрическата кана само за дръжката. Също така внимавайте с горещата пара, която излиза от електрическата кана.
- Този уред е предназначен за използване за домашански и подобни цели, например във ферми, в места за нощуване и закуска, в кухненски зони за персонала в магазини, в офиси и други работни помещения и от клиенти в хотели, мотели и други подобни жилищни помещения.
- Освен ако не е посочено друго, всички опаковъчни материали в кутията са изработени от рециклирана хартия; вижте маркировката PAP върху кутията.
- Не използвайте електрическата кана върху наклонена повърхност.
- Не използвайте електрическата кана, ако елементът не е напълно потопен.
- Не местете електрическата кана, докато е включена.
- Повърхността на нагряващия елемент е обект на остатъчна топлина след употреба.
- Не поставяйте уреда върху гореща повърхност и пазете захранващия кабел от допиране до горещи повърхности.

Предназначен срещу прегряване
- Тази електрическа кана разполага със защита срещу прегряване: ако изключва уреда автоматично, ако го включите по невнимание, без да има достатъчно вода в него. Оставете електрическата кана да се охлади за 10 минути, след което подвигнете каната от основата й. След това електрическата кана е готова за повторна употреба.

Електромагнитни полета (EMF)
- Този уред е в съответствие с приложимите стандарти и разпоредби относно излагането на електромагнитни полета.

Рециклиране
- Този символ означава, че продуктът не може да се изхвърля заедно с обикновените битови отпадъци (2012/19/ЕС).
- Без да имате достатъчно вода в него. Оставете електрическата кана да се охлади за 10 минути, след което подвигнете каната от основата й. След това електрическата кана е готова за повторна употреба.

20 PAP Непластисовият опаковъчен материал се състои от гофрирана хартия, негофрирана хартия и хартия.

4 LDPE Пластисовият материал на опаковката се състои от LDPE, HDPE, PS и пластмаса/различни метали.

Гаранция и поддръжка

Versuni предлага двугодишна гаранция след покупката на този продукт. Тази гаранция не е валидна, ако дефектът се дължи на неправилна употреба или лоша поддръжка. Нашата гаранция не засяга правата Ви по закон като потребител. За повече информация или за позоваване на гаранцията, моля, посетете нашия уебсайт **www.philips.com/support**.

Čeština

Úvod

Gratulujeme k nákupu a vítáme Vás mezi uživateli výrobků společnosti Philips!

Chcete-li využívat všech výhod podpory nabízené společností Philips, zaregistrujte svůj výrobek na stránkách **www.philips.com/welcome**.

Důležité
- Před použitím přístroje si pečlivě přečtěte tuto příručku s důležitými informacemi a uschovejte ji pro budoucí použití.

Nebezpečí
- Nikdy přístroj nesmíte ponořit do vody nebo do jiné tekutiny.

Varování
- Dávejte pozor, aby nedošlo k rozlití na konektor.
- Konvici používejte pouze k účelu, ke kterému je určena. Předejdete tak možnému zranění.
- Pokud by byly napájecí kabel, zástrčka, základna nebo vlastní konvice poškozeny, přístroj nepoužívejte. Pokud by byl poškozen napájecí kabel, musí jeho výměnu provést společnost Philips, autorizovaný servis společnosti Philips nebo obdobně kvalifikovaní pracovníci, aby se předešlo možnému nebezpečí.
- Děti od 8 let věku a osoby s omezenými fyzickými, smyslovými nebo duševními schopnostmi nebo nedostatkem zkušeností a znalostí mohou tento přístroj používat v případě, že jsou pod dohledem nebo byly poučeny o bezpečném používání přístroje a že chápou rizika, která mohou hrozit. Čištění a údržbu by neměly provádět děti, které jsou mladší než 8 let a jsou bez dozoru. Přístroj a jeho kabel udržujte mimo dosah dětí mladších 8 let.
- Děti si s přístrojem nesmí hrát.
- Dbejte na to, aby napájecí kabel, základna ani konvice nepřišly do styku s horkými povrchy.
- Neumísťujte přístroj na uzavřený povrch (např. servírovací podnos), protože by se pod přístrojem mohla nahromadit voda, a to představuje možné nebezpečí.
- Před čištěním odpojte přístroj ze sítě a nechte ho vychladnout. Konvici ani jej základnu nesmíte ponořit do vody ani do jiné kapaliny. Přístroj čistěte pouze navlhčeným hadříkem a neagresivním čisticím prostředkem.
- Konvice by se neměla používat k vaření nudlí, jelikož uvolněná mastnota může způsobit prasknutí indikátoru hladiny vody.

Upozornění
- Dávejte pozor, aby navlhčený hadřík nepřišel do kontaktu s kabelem, zástrčkou a konektorem základny.
- Přístroj připojujte výhradně do řádně uzemněných zásuvek.
- Konvici používejte výhradně s její originální základnou.
- Varná konvice je určena výhradně pro ohřev a převaření vody.
- Konvici nikdy nepřmeňte nad označení maximální hladiny. Pokud konvici přeplníte, horká voda může vystřikovat její hubičkou a opařit vás.
- Dbejte zvýšené opatrnosti: vnější část konvice a voda v konvici je horká během použití i nějakou dobu po použití. Konvici zvedejte pouze za rukojeť. Dejte také pozor na horkou páru, která vychází z konvice.
- Tento přístroj je určen pro použití v domácnostech a podobných prostředích, jako jsou farmy, prostředí pro nocleh a snídaně, kuchyňky pro personál v obchodech, kancelářích a jiných pracovištích a pro klienty v hotelech, motelech a dalších obytných prostředích.
- Pokud není uvedeno jinak, veškerý obalový materiál v balení je vyroben z recyklovaného papíru. Přečtěte si marketingový text PAP na krabici.
- Nepoužívejte konvici v nahnutém letadle.
- Nepoužívejte konvici, pokud není topné těleso zcela ponořeno.
- Jakmile je konvice zapnutá, nehýbejte s ní.
- Povrch výhřevného tělíska udržuje po použití zbytkové teplo.
- Nepokládejte přístroj na horký povrch a dbejte také na to, aby síťový kabel nepřišel do styku s horkými povrchy.

Ochrana proti vaření bez vody
- Tato konvice je vybavena ochranou proti vaření bez vody: automaticky se vypne, pokud byste ji omylem zapnuli bez vody nebo s malým množstvím vody. Nechte konvici přibližně 10 minut vychladnout a poté ji vyjměte ze základny. Pak je konvice znovu připravená k použití.

Elektromagnetická pole (EMP)
- Tento přístroj odpovídá platným normám a předpisům týkajícím se elektromagnetických polí.

Recyklace
- Tento symbol znamená, že výrobek nelze likvidovat s běžným komunálním odpadem (2012/19/EU).
- Řiďte se pravidly vaší země pro sběr elektrických a elektronických výrobků. Správnou likvidací pomůžete předejít negativním dopadům na životní prostředí a lidské zdraví.

Záruka a podpora

Versuni nabízí po zakoupení tohoto výrobku dvouletou záruku. Tato záruka neplatí, pokud je poškození způsobeno špatným zacházením. Naše záruka nemá vliv na vaše zákaznická práva. Více informací a způsob, jak uplatnit záruku, naleznete na stránkách **www.philips.com/support**.

Dansk

Indledning

Tillykke med dit køb og velkommen til Philips!

Hvis du vil have fuldt udbytte af den support, som Philips tilbyder, kan du registrere dit produkt på **www.philips.com/welcome**.

Vigtigt
- Læs disse vigtige oplysninger omhyggeligt igennem, inden apparatet tages i brug, og gem dem til eventuelt senere brug.

Fare
- Apparatet må aldrig kommes ned i vand eller anden væske.

Advarsel
- Undgå at spilde på stikket.
- Denne elkande må ikke misbruges ved anvendelse til andre formål, da der er risiko for personskade
- Brug ikke apparatet, hvis stik, netledning, basisenhed eller selve elkanden er beskadiget. Hvis netledningen beskadiges, må den kun udskiftes af Philips, et autoriseret Philips-servicecenter eller en tilsvarende kvalificeret fagmand for at undgå enhver risiko.
- Dette apparat kan bruges af børn fra 8 år og opefter og personer med reduceredе fysiske, sensoriske eller mentale evner eller manglende erfaring og viden, hvis de er blevet instrueret i sikker brug af apparatet og forstår de medfølgende risici. Rengøring og vedligeholdelse må ikke foretages af børn, medmindre de er over 8 år gamle og under opsyn. Hold apparatet og dets ledning uden for rækkevidde af børn under 8 år.
- Lad ikke børn lege med apparatet.
- Hold ledning, basisenhed og elkande væk fra varme flader.
- Undgå at stille apparatet på en lukket overflade (f.eks. en serveringsbakke), da vandet kan samle sig under apparatet, og en farlig situation derved kan opstå.
- Tag stikket ud af stikkontakten, og lad apparatet køle af, før det rengøres. Elkande og basisenhed må aldrig nedsænkes i vand eller anden væske. Apparatet må kun rengøres med en fugtig klud og et mildt rengøringsmiddel.
- Elkanden må ikke bruges til at koge nudler, da olien kan ødelægge vandstandsindikatoren.

Forsigtig
- Lad ikke den fugtige klud komme i kontakt med ledning, stik og basisenhedens tilslutning.
- Apparatet må kun sluttes til en stikkontakt med jordforbindelse.
- Elkanden må kun bruges sammen med den originale basisenhed.
- Elkanden er udelukkende beregnet til opvarmning eller kogning af vand.
- Overfyld aldrig elkanden til over det angivne maksimale niveau. Hvis elkanden er blevet overfyldt, kan der sprøjte kogende vand fra hældetuden, hvilket kan forårsage skoldning.
- Forsigtig: Ydersiden af elkanden og vandet i den bliver meget varme under brug og i et stykke tid efter brug. Løft altid elkanden i håndtaget. Vær også opmærksom på den varme damp, der kommer ud af elkanden.
- Dette apparat er beregnet til brug i hjemmet og andre lignende steder som gårde, bed and breakfast-steder, personalekøkkener i butikker, på kontorer og i andre arbejdspladser og af gæster på hoteller, moteller og andre værelser til udlejning.
- Medmindre andet er angivet, er al emballage i æsken fremstillet af genbrugspapir. Se PAP-mærket på æsken.
- Brug ikke elkanden på et skråt underlag.
- Brug ikke elkanden, medmindre elementet er helt nedsænket.
- Flyt ikke elkanden, mens den er tændt.
- Varmeelementets overflade udsættes for restvarme efter brug.
- Placer aldrig apparatet på en varm overflade, og sørg for, at netledningen ikke kommer i berøring med varme flader.

Sikring mod tørkogning
- Denne elkande er udstyret med en beskyttelsesfunktion mod tørkogning: Den slukker automatisk, hvis du kommer til at tænde for den uden vand i eller uden nok vand i. Lad elkanden køle af i 10 minutter, og løft derefter elkanden fra basisenheden. Derefter er elkanden klar til brug igen.

Elektromagnetiske felter (EMF)
- Dette apparat overholder gældende standarder og regler angående eksponering for elektromagnetiske felter.

Genbrug
- Dette symbol betyder, at dette produkt ikke må bortskaffes sammen med almindeligt husholdningsaffald (2012/19/EU).
- Følg dit lands regler for særskilt indsamling af elektriske og elektroniske produkter. Korrekt bortskaffelse er med til at forhindre negativ påvirkning af miljøet og menneskers helbred.

Garanti og support

Versuni tilbyder to års garanti efter køb af dette produkt. Denne garanti er ikke gyldig, hvis en defekt skyldes forkert brug eller dårlig vedligeholdelse. Vores garanti påvirker ikke dine rettigheder i henhold til lovgivningen som forbruger. Hvis du vil have flere oplysninger eller for at påberåbe dig garantien, bedes du gå til vores websted **www.philips.com/support**.

Deutsch

Einführung

Herzlichen Glückwunsch zu Ihrem Kauf und willkommen bei Philips.

Um das Kundendienstangebot von Philips vollständig nutzen zu können, sollten Sie Ihr Produkt unter **www.philips.com/welcome** registrieren.

Wichtig!
- Lesen Sie diese wichtigen Informationen vor dem Gebrauch des Geräts aufmerksam durch, und bewahren Sie sie für eine spätere Verwendung auf.

Achtung!
- Tauchen Sie das Gerät niemals in Wasser oder andere Flüssigkeiten.

Achtung
- Vermeiden Sie ein Auslaufen von Wasser auf den Anschluss.
- Verwenden Sie den Wasserkocher nicht auf unsachgemäße Weise, um Verletzungen zu vermeiden.
- Benutzen Sie das Gerät nicht, wenn der Stecker, das Netzkabel, der Aufheizsockel oder der Wasserkocher selbst beschädigt ist. Um Gefährdungen zu vermeiden, darf ein defektes Netzkabel nur von einem Philips Service-Center, einer von Philips autorisierten Werkstatt oder einer ähnlich qualifizierten Person durch ein Original-Ersatzkabel ersetzt werden.
- Dieses Gerät kann von Kindern ab 8 Jahren und Personen mit verringerten physischen, sensorischen oder psychischen Fähigkeiten oder Mangel an Erfahrung und Kenntnis verwendet werden, wenn sie bei der Verwendung beaufsichtigt wurden oder Anweisung zum sicheren Gebrauch des Geräts erhalten und die Gefahren verstanden haben. Die Reinigung und Wartung darf nicht von Kindern durchgeführt werden, außer Sie sind älter als 8 Jahre und beaufsichtigt. Bewahren Sie das Gerät und das Kabel außerhalb der Reichweite von Kindern unter 8 Jahren auf.
- Kinder dürfen nicht mit dem Gerät spielen.
- Halten Sie das Netzkabel, den Aufheizsockel und den Wasserkocher fern von heißen Oberflächen.
- Stellen Sie das Gerät nicht auf versiegelte Unterlagen (z. B. ein Serviertablett), da sich Wasser unter dem Gerät sammeln könnte, was zu Gefährdungen führen würde.
- Ziehen Sie vor dem Reinigen den Netzstecker aus der Steckdose, und lassen Sie das Gerät abkühlen. Tauchen Sie den Wasserkocher und den Aufheizsockel niemals in Wasser oder andere Flüssigkeiten. Reinigen Sie das Gerät nur mit einem feuchten Tuch und einem milden Reinigungsmittel.
- Der Wasserkocher darf nicht zum Kochen von Nudeln verwendet werden, da das Öl dazu führen kann, dass die Wasserstandsanzeige Risse bekommt.

Vorsicht
- Achten Sie darauf, dass das feuchte Tuch nicht in Kontakt mit dem Netzkabel, dem Stecker und dem Anschluss des Aufheizsockels kommt.
- Schließen Sie das Gerät nur an eine geerdete Steckdose an.
- Benutzen Sie den Wasserkocher nur mit dem dazu gehörigen Aufheizsockel.
- Der Wasserkocher ist nur für das Aufheizen und Kochen von Wasser vorgesehen.
- Füllen Sie den Wasserkocher nicht über die maximale Füllstandsmarkierung hinaus. Wenn der Wasserkocher zu voll ist, kann kochendes Wasser aus dem Ausgießer austreten und Verbrühungen verursachen.
- Vorsicht: Die Außenseite des Wasserkochers und das enthaltene Wasser sind während und einige Zeit nach der Verwendung heiß. Heben Sie den Wasserkocher nur am Handgriff an. Vorsicht vor dem heißen Dampf, der aus dem Wasserkocher entweicht.
- Dieses Gerät ist für die Verwendung im Haushalt und in Einrichtungen wie Bauernhöfen, Frühstückspensionen, Mitarbeiterküchen in Geschäften, Büros und anderen Arbeitsumgebungen sowie für Kunden in Hotels, Motels und anderen Einrichtungen vorgesehen.
- Sofern nicht anders angegeben, besteht das gesamte Verpackungsmaterial aus recyceltem Papier; siehe die PAP-Kennzeichnung auf der Verpackung.
- Verwenden Sie den Wasserkocher nicht auf geneigten Ebenen.
- Verwenden Sie den Wasserkocher nur, wenn das Element vollständig eingetaucht ist.
- Bewegen Sie den Wasserkocher nicht, wenn er eingeschaltet ist.
- Die Oberflächen des Heizelements kann nach dem Gebrauch Restwärme abgeben.
- Stellen Sie das Gerät nicht auf eine heiße Oberfläche und lassen Sie das Netzkabel nicht mit heißen Oberflächen in Kontakt kommen.

Trockengehschutz
- Dieser Wasserkocher ist mit einem Trockengehschutz ausgestattet, der das Gerät ausschaltet, wenn Sie es versehentlich ohne Wasser oder bei zu geringem Wasserstand einschalten. Lassen Sie den Wasserkocher 10 Minuten lang abkühlen, und nehmen Sie ihn dann vom Aufheizsockel. Der Wasserkocher ist dann wieder betriebsbereit.

Elektromagnetische Felder (EMF)
- Dieses Gerät erfüllt die entsprechenden Normen und Vorschriften bezüglich Gefährdung durch elektromagnetischen Felder.

Recycling
- Dieses Symbol bedeutet, dass Elektrogeräte und Akkus/Batterien nicht mit dem normalen Hausmüll entsorgt werden dürfen.
- Beachten Sie die örtlichen Vorschriften zur getrennten Entsorgung von Elektrogeräten und Akkus/Batterien.
1 Altgeräte/Altakkus/Batterien können kostenlos an geeigneten Rücknahmestellen abgegeben werden.
2 Diese werden dort fachgerecht gesammelt oder zur Wiederverwendung vorbereitet. Altgeräte/Altakkus/Batterien können Schadstoffe enthalten, die der Umwelt und der menschlichen Gesundheit schaden können. Enthaltene Rohstoffe können durch ihre Wiederverwertung einen Beitrag zum Umweltschutz leisten. Sofern die Batterie Blei (Pb), Cadmium (Cd) oder Quecksilber (Hg) enthält, ist die Batterie entsprechend gekennzeichnet.
3 Die Löschung personenbezogener Daten auf den zu entsorgenden Altgeräten muss vom Endnutzer eigenverantwortlich vorgenommen werden.
4 Hinweise für Verbraucher in Deutschland: Die in Punkt 1 genannte Rückgabe ist gesetzlich vorgeschrieben. Altgeräte mit Altbatterien und/oder Altakkus und Lampen, die nicht vom Altgerät umschlossen sind, sind vor der Abgabe an einer Rücknahmestelle von diesen zu trennen. Dies gilt nicht, falls die Altgeräte für eine Wiederverwendung noch geeignet (d.h. funktionstüchtig) sind und von den anderen Altgeräten getrennt werden. Sammel- und Rücknahmestellen in DE: **https://www.stiftung-ear.de/**; für Batterien auch Rückgabe im Handel möglich. Informationen über Sammel- und Recyclingquoten: **https://www.bmu.de**

Rücknahme von Altgeräten

Rücknahmepflichtig sind Geschäfte mit einer Verkaufsfläche von mindestens 400 m² für Elektro- und Elektronikgeräte sowie diejenigen Lebensmittelgeschäfte mit einer Gesamtverkaufsfläche von mindestens 800 m², die mehrmals pro Jahr oder dauerhaft Elektro- und Elektronikgeräte anbieten und auf dem Markt bereitstellen.

Diese Händler müssen:
- beim Verkauf eines neuen Elektrogeräts ein Altgerät der gleichen Art kostenfrei zurücknehmen (1:1-Rücknahme); auch bei Lieferungen nach Hause.
- bis zu drei kleine Altgeräte (keine äußere Abmessung größer als 25 cm) kostenfrei im Verkaufsgeschäft oder in unmittelbarer Nähe zurücknehmen, ohne Neukaufverpflichtung.

Rücknahmepflichten gelten auch für den Versandhandel, wobei die Pflicht zur 1:1-Rücknahme im privaten Haushalt nur für Wärmeübertrager (Kühl-/Gefriergeräte, Klimageräte u.a.), Bildschirmgeräte und Großgeräte gilt; für die 1:1-Rücknahme von Lampen, Kleingeräten und kleinen ITK-Geräten sowie die 0:1-Rücknahme müssen Versandhändler Rückgabemöglichkeiten in zumutbarer Entfernung zum Endverbraucher bereitstellen.

Die Philips Domestic Appliances Germany GmbH ist Mitglied des Rücknahmesystems "take-e-back". Mehr Information unter: **www.take-e-back.de**. So Verbraucher über Philips Domestic Appliances Nederland B.V. ein Produkt erworben haben, können sie ebenso die Möglichkeiten des Systems nutzen.

Rückgabemöglichkeiten für Verbraucher in Österreich

Die Philips Domestic Appliances Germany GmbH und die Philips Domestic Appliances Nederland B.V. sind Mitglied beim Sammel- und Verwertungssystem des UFH. Sammelstellen und Öffnungszeiten siehe **https://ufh.at/**. So Verbraucher das Produkt andernorts erworben haben, haben sie gemäß §5 EAG Anspruch auf eine 1:1-Rücknahme. Für Haushalts- und Gewerbeverpackungen sind die Philips Domestic Appliances Germany GmbH und die Philips Domestic Appliances Nederland B.V. Mitglied beim Sammel- und Verwertungssystem RecycleMe GmbH.

Garantie und Support

Versuni bietet für dieses Produkt nach dem Kauf eine zweijährige Garantie. Diese Garantie gilt nicht, wenn ein Defekt auf unsachgemäße Verwendung oder mangelhafte Wartung zurückzuführen ist. Unsere Garantie berührt Ihre gesetzlichen Rechte als Verbraucher nicht. Für weitere Informationen oder um Ihre Garantie in Anspruch zu nehmen, besuchen Sie unsere Website **www.philips.com/support**.

Ελληνικά

Εισαγωγή

Συγχαρητήρια για την αγορά σας και καλώς ήρθατε στη Philips!

Για να επωφεληθείτε πλήρως από την υποστήριξη που προσφέρει η Philips, δηλώστε το προϊόν σας στη διεύθυνση **www.philips.com/welcome**.

Σημαντικό!
- Διαβάστε αυτές τις σημαντικές πληροφορίες προσεκτικά πριν χρησιμοποιήσετε τη συσκευή και φυλάξτε τις για μελλοντική αναφορά.

Κίνδυνος
- Μην βυθίζετε ποτέ τη συσκευή σε νερό ή οποιοδήποτε άλλο υγρό.

Προειδοποίηση
- Αποφύγετε τη διαρροή νερού στη σύνδεση.
- Μην χρησιμοποιείτε το βραστήρα για διαφορετική από την προβλεπόμενη χρήση, καθώς μπορεί να προκληθεί τραυματισμός
- Μην χρησιμοποιείτε τη συσκευή αν το φις, το καλώδιο, η βάση ή ίδια η συσκευή έχουν υποστεί φθορά. Εάν το καλώδιο υποστεί φθορά, θα πρέπει να αντικατασταθεί από ένα κέντρο σέρβις εξουσιοδοτημένο από τη Philips ή από εξίσου εξειδικευμένα άτομα προς αποφυγή κινδύνου.
- Αυτή η συσκευή μπορεί να χρησιμοποιηθεί από παιδιά από 8 ετών και πάνω και από άτομα με περιορισμένες σωματικές, αισθητήριες ή διανοητικές ικανότητες ή από άτομα χωρίς εμπειρία και γνώση, με την προϋπόθεση ότι η χρησιμοποιούν υπό επιτήρηση ή ότι έχουν λάβει οδηγίες σχετικά με την ασφαλή της χρήση και κατανοούν τους ενδεχόμενους κινδύνους. Το παιδιά δεν πρέπει να καθαρίζουν και να συντηρούν τη συσκευή, παρά μόνο αν είναι ηλικίας άνω των 8 ετών και επιβλέπονται. Διατηρήστε τη συσκευή και το καλώδιό της μακριά από παιδιά ηλικίας κάτω των 8 ετών.
- Τα παιδιά δεν πρέπει να παίζουν με τη συσκευή.
- Κρατήστε το καλώδιο, τη βάση και το βραστήρα μακριά από ζεστές επιφάνειες.
- Μην τοποθετείτε τη συσκευή πάνω σε περίκλειστη επιφάνεια (π.χ. ένα δίσκο σερβιρίσματος), καθώς το νερό ενδέχεται να συσσωρευτεί κάτω από τη συσκευή, δημιουργώντας μια επικίνδυνη κατάσταση.
- Αποσυνδέετε τη συσκευή από την πρίζα και αφήνετέ την να κρυώσει πριν από τη καθαρίσετε. Μην βυθίζετε το βραστήρα ή τη βάση σε νερό ή σε οποιοδήποτε άλλο υγρό. Να καθαρίζετε τη συσκευή μόνο με ένα υγρό πανί και με ήπιο καθαριστικό.
- Ο βραστήρας δεν πρέπει να χρησιμοποιείται για νουντλς, γιατί το λάδι μπορεί να ραγίσει την ένδειξη στάθμης νερού.

Προσοχή
- Μην αφήνετε το υγρό πανί να έρθει σε επαφή με το καλώδιο, το φις και τη σύνδεση της βάσης.
- Συνδέετε τη συσκευή μόνο σε πρίζα με γείωση.
- Χρησιμοποιείτε το βραστήρα μόνο σε συνδυασμό με την αυθεντική βάση του.
- Ο βραστήρας προορίζεται μόνο για να ζεσταίνετε και να βράζετε νερό.
- Να μην γεμίζετε ποτέ το βραστήρα πάνω από την ένδειξη μέγιστης στάθμης. Σε αντίθετη περίπτωση, μπορεί να πεταχτεί καυτό νερό από το στόμιο και να ζεματιστείτε.
- Να είστε ιδιαίτερα προσεκτικοί, καθώς το εξωτερικό του βραστήρα αλλά και το νερό που περιέχει ζεσταίνονται τόσο κατά τη διάρκεια της χρήσης όσο και για κάποια ώρα μετά από αυτή. Να σηκώνετε πάντα το βραστήρα από τη λαβή του. Επίσης, να προσέχετε τον καυτό ατμό που βγαίνει από το βραστήρα.
- Αυτή η συσκευή προορίζεται για χρήση στο σπίτι και σε παρόμοια περιβάλλοντα, όπως εξοχικά, πανσιόν, κουζίνες προσωπικού σε καταστήματα, γραφεία και άλλα εργασιακά περιβάλλοντα, καθώς και από πελάτες σε ξενοδοχεία, πανδοχεία και άλλα περιβάλλοντα που προσφέρουν υπηρεσίες διαμονής.
- Εκτός αν αναγράφεται κάτι διαφορετικό, όλα τα υλικά συσκευασίας στο κουτί είναι κατασκευασμένα από ανακυκλωμένο χαρτί. Ανατρέξτε στη σήμανση PAP στο κουτί.
- Μην χρησιμοποιείτε τον βραστήρα σε κεκλιμένο επίπεδο.
- Μην χρησιμοποιείτε τον βραστήρα εκτός αν το στοιχείο είναι πλήρως βυθισμένο.
- Μην κινείτε τον βραστήρα ενώ είναι ενεργοποιημένος.
- Η επιφάνεια του θερμαντικού στοιχείου παραμένει ζεστή μετά τη χρήση.
- Μην τοποθετείτε τη συσκευή πάνω σε θερμές επιφάνειες και μην αφήνετε το καλώδιο ρεύματος να έρθει σε επαφή με θερμές επιφάνειες.

Προστασία βρασμού εν κενώ
- Αυτός ο βραστήρας διαθέτει προστασία βρασμού εν κενώ: αν ενεργοποιηθεί κατά λάθος χωρίς να περιέχει αρ

- Il bollitore deve essere utilizzato esclusivamente per riscaldare e bollire l'acqua.
- Non riempire mai il bollitore oltre l'indicazione di livello massimo. Se il bollitore viene riempito oltre tale limite, l'acqua bollente potrebbe fuoriuscire dal beccuccio e causare scottature.
- Prestare attenzione: la parte esterna del bollitore e l'acqua al suo interno diventano caldi durante e dopo l'uso. Utilizzare sempre l'impugnatura per sollevare il bollitore. Fare inoltre attenzione al vapore caldo che esce dal bollitore.
- Questo apparecchio è destinato esclusivamente ad un uso domestico e applicazioni simili, ad esempio aree ristoro per il personale di negozi, uffici e altri ambienti di lavoro, aziende agricole, servizi offerti ai clienti di alberghi, hotel e altri luoghi residenziali, bed and breakfast e ambienti analoghi.
- Se non diversamente specificato, tutto il materiale di imballaggio all'interno della scatola è realizzato in carta riciclata; controllare il contrassegno PAP sulla scatola.
- Non utilizzare il bollitore su un piano inclinato.
- Non utilizzare il bollitore se la resistenza non è completamente immersa.
- Non muovere il bollitore quando è acceso.
- La superficie della resistenza potrebbe conservare calore residuo dopo l'uso.
- Non appoggiare l'apparecchio su una superficie calda ed evitare che il cavo di alimentazione venga a contatto con superfici incandescenti.

Protezione contro il funzionamento a secco

- Questo bollitore è dotato di una protezione contro il funzionamento a secco: si spegne automaticamente nel caso in cui venga acceso per errore quando non contiene una quantità sufficiente d'acqua. Lasciare raffreddare il bollitore per 10 minuti, quindi sollevarlo dalla base. Il dispositivo può quindi essere utilizzato nuovamente.

Campi elettromagnetici (EMF)

- Questo apparecchio è conforme agli standard e alle norme applicabili relativi all'esposizione ai campi elettromagnetici.

Riciclaggio

- Questo simbolo indica che il prodotto non può essere smaltito con i normali rifiuti domestici.
- Ci sono due situazioni in cui potete restituire gratuitamente il prodotto vecchio a un rivenditore:
  1 Quando acquistate un prodotto nuovo, potete restituire un prodotto simile al rivenditore.
  2 Se non acquistate un prodotto nuovo, potete restituire prodotti con dimensioni inferiori a 25 cm (lunghezza, altezza e larghezza) ai rivenditori con superficie dedicata alla vendita di prodotti elettrici ed elettronici superiore ai 400 m^2.
- In tutti gli altri casi, attenetevi alle normative di raccolta differenziata dei prodotti elettrici ed elettronici in vigore nel vostro paese: un corretto smaltimento consente di evitare conseguenze negative per l'ambiente e per la salute.

Garanzia e assistenza

Versuni offre una garanzia di due anni su questo prodotto dopo l'acquisto. La garanzia non è valida se il difetto è dovuto a un uso errato o a una scarsa manutenzione del prodotto. La nostra garanzia non influisce sui diritti dell'utente previsti dalla legge in quanto consumatore. Per ulteriori informazioni o per richiedere la garanzia, visitare il sito Web **www.philips.com/support**.

Қазақ

Кіріспе

Осы затты сатып алуыңызбен құттықтаймыз және Philips компаниясына қош келдіңіз!

Philips ұсынатын қолдауды толық пайдалану үшін өніміді **www.philips.com/welcome** веб-сайтында тіркеңіз.

Маңызды ақпарат

- Құралды қолданбастан бұрын осы маңызды ақпаратты мұқият оқып шығып, оны келешекте қарау үшін сақтап қойыңыз.

Қауіпті жағдайлар

- Құралды немесе тоқ сымын суға немесе басқа сұйықтыққа батыруға болмайды.

Ескерту

- Қоқысқа сұйықтық төгіп алмаңыз.
- Ықтимал зақымның алдын алу үшін, шайнекті тек көрсетілген мақсатта пайдаланыңыз
- Штепсельдік ұшы, қуат сымы, табаны немесе шайнектің өзі зақымданған болса, құрылғыны қолданбаңыз. Қуат сымы зақымданған болса, қауіпті жағдай орын алмауы үшін, оны тек Philips компаниясында, Philips мақұлданған қызмет орталығында немесе білікті мамандар ауыстыруы керек.
- Бақылау астында болса немесе құрылғыны қауіпсіз пайдалану туралы нұсқаулар алған болса және байланысты қауіптерді түсінсе, бұл құрылғыны 8 және одан жоғары жастағы балалар және дене, сезу немесе ақыл-ой қабілеттері кем немесе тәжірибесі мен білімі жоқ адамдар пайдалана алады. 8 жасқа толмаған балалар ересектің қадағалауынсыз таза/ан және техникалық қызмет көрсету жұмыстарын жүргізбеуі тиіс. Құрылғы мен оның сымын 8 жасқа толмаған балалардың қолы жетпейтін жерге қойыңыз.
- Балалар құралмен ойнамауы керек.
- Шайнекті, қуат сымын және табанды ыстық бөттерден аулақ ұстаңыз.
- Құралды қоршаған бетке (мысалы, ыдыс науасына) қоймаңыз. Су шайнектің астына жиналып, қауіпті жағдай тұғызуы мүмкін.
- Құралды тазалар алдында, оны токтан сұырып, суытыңыз. Шайнекті немесе оның негізін суға немесе басқа сұйықтыққа батыруға болмайды. Құралды тек дымқыл шүберекпен және жұмсақ тазалау құралымен тазалаңыз.
- Шайнекті кеспе дайындауға пайдалануға болмайды, себебі май су деңгейі көрсеткішінің бұзылуына әкелуі мүмкін.

Ескерту

- Дымқыл шүберекті тоқ сымына, штепсельдік ұшқа және табан қоқысшына тигізбеңіз.
- Құралды тек жерге тұйықталған қабырға розеткасына ғана қосуға болады.
- Шайнекті тек өзінің тұтқуша табанымен қолданыңыз.
- Шайнек тек суды ысытуға және қайнатуға арналған.
- Шайнекті толтырғанда ең жоғарғы деңгей көрсеткішінен асырмаңыз. Егер жоғарғы деңгейден асып кетсе, шайнек қайнағанда су шұмғығынан ағып, күйін қалуынқұз мүмкін.
- Абай болыңыз! Шайнек пен су қайналанып жатқанда және пайдаланған кейін біраз уақыт ыстық болады. Шайнекті ардайым тек тұтқасынан ғана ұстаңыз. Шайнектен ыстағын бұдан да абай болыңыз.
- Бұл құрал үй тұрмысында немесе соған ұқсас басқа да орындарда қолдануға арналған: фермалардағы үйлер; жатын орын мен таңғы ас беретін орындар; дүкендердегі, кеңселердегі және басқа да жұмыс орталарындағы ас үйлер; қонақ үйлер, мотельдер және басқа да тұрғын орындары (тұтынушылар тарапынан).
- Бақшаға көрсетілмеген болса, қораптың ішіндегі қаптама материалдың барлығы қайта өңделген қағаздан жасалған; қораптағы PAP белгісін қараңыз.
- Шайнекті көлбеу жазықтықта пайдаланбаңыз.
- Элементін толығымен суға батырмайынша, шайнекті пайдаланбаңыз.
- Шайнек қосылып тұрғанда қозғалтпаңыз.
- Қыздыру элементінің беті пайдаланғанан кейін әлі де қызып тұрады.
- Құралды ысып тұрған бетке қоюға болмайды және тоқ сымын ысып тұрған беттерге тигізуге болмайды.

Сұсыз қайнатудан қорғау функциясы

- Бұл шайнекте сұсыз қайнатудан қорғау функциясы бар: су құймай немесе аз сумен байқамай қосқанда шайнекті автоматты түрде ажыратады. Шайнекті 10 минут сұытып алып, оны табанынан көтеріңіз. Енді шайнекті қайтадан пайдалануға болады.

Электромагниттік өрістер (ЭМӨ)

- Бұл құрал электромагниттік өрістердің әсеріне қатысты барлық қолданыстағы стандарттар мен ережелерге сай.

Өңдеу

- Бұл таңба осы өнімді қалыпты тұрмыстық қалдықпен тастауға болмайтынын білдіреді (2012/19/EU).
- Электр және электрондық өнімдердің қалдықтарын бөлек жинау жөніндегі елінізіңің ережелерін сақтаңыз. Қоқысқа дұрыс тастау қоршаған ортаға және адам денсаулығына тиетін зиянды әсердің алдын алуға көмектеседі.

Кеңістік және қолдау

Versuni компаниясы сатып алғанған кейін осы өнімге екі жылдық кеңістік береді. Егер ақау дұрыс пайдаланбау немесе сапасыз техникалық қызмет көрсету салдарынан болса, бұл кеңістік күшін жояды. Бізбен кеңістік тұтынушы ретінде сіздің заңды құқықтарыңызға әсер етпейді. Қосымша ақпарат алу үшін немесе кеңістікті пайдалану үшін біздің веб-сайтымызға кіріңіз: **www.philips.com/support**.

Шайнек

HD9314

220-240V 50-60Hz 1850-2200W

Ресей және Кеңес одақ территориясына импорттаушы: «Версуни» ЖШҚ, Ресей Федерациясы, 123022, Маскеу қ., Сергей Макеев к-сі, 13 үй, 5 қабат, XVII үй-жай, 31 бөлме, телефон нөмірі 8 800 200 9595

Өндіруші:

«ДАП Б.В.», Туссендиепен 4 а, 9206АД, Драхтен, Нидерланды

Тұрмыстық қажеттіліктерге арналған

Қытайда жасалған

I санатты аспап

Егер басқа материал ретінде белгіленбесе, жашік ішіндегі барлық бұма материалдары қайта өңделмелі қағаздан жасалады; жашік сыртынан PAP белгісін қараңыз.

	Сақтау шарттары	пайдалану шарттары
Температура	-20: +60°C	+10°C: +50°C
Салыстырмалы ылғалдылық	20%- 95%	
Атмосфералық қысым	98- 102kPa	

20 PAP Пластмасса емес қаптама материалы гофрленген қағаздан, гофрленбеген қағаздан және қағаздан тұрады.

4 LDPE Пластмасса материалдан жасалған қаптама материалы LDPE, HDPE, PS және пластмассадан/ар түрлі металдардан тұрады.

Lietuvių

Įvadas

Sveikiname įsigijus „Philips" gaminį ir sveiki atvykę!

Norėdami pasinaudoti „Philips" siūloma pagalba, užregistruokite savo gaminį adresu **www.philips.com/welcome.**

Svarbu

- Prieš pradėdami naudotis prietaisu atidžiai perskaitykite šią svarbią informaciją ir saugokite ją, nes jos gali prireikti ateityje.

Pavojus

- Prietaiso niekada nemerkite į vandenį arba kitą skystį.

Įspėjimas

- Stenkitės neaplieti jungties.
- Naudokite vidujį tik pagal paskirtį, kad būtų išvengta galimų susižalojimų
- Prietaiso nenaudokite, jei maitinimo laidas, kištukas, pagrindas ar pats virdulys yra pažeisti. Jei pažeistas maitinimo laidas, jį turi pakeisti „Philips" darbuotojai, „Philips" įgaliotasis techninės priežiūros centras arba kiti panašios kvalifikacijos specialistai, kitaip kyla pavojus.
- Šį prietaisą gali naudoti 8 metų ir vyresni vaikai bei asmenys, kurių fiziniai, jutimo ir protiniai gebėjimai yra silpnesni, arba neturintieji patirties ir žinių su sąlyga, kad jie bus išmokyti saugiai naudotis prietaisu ir prižiūrimi siekiant užtikrinti, jog jie saugiai naudotų prietaisą, supažindinti su susijusiais pavojais. Vaikai neturėtų valyti ir taisyti prietaiso, nebent jie būtų vyresni nei 8 metų ir prižiūrimi. Laikykite prietaisą ir jo laidą jaunesniems nei 8 metų vaikams nepasiekiamoje vietoje.
- Vaikams negalima žaisti su šiuo prietaisu.
- Laidą, pagrindą ir prietaisą laikykite toliau nuo karštų paviršių.
- Nedėkite prietaiso ant pridėto paviršiaus (pvz., padėklo), nes vanduo gali pradėti kauptis po prietaisu ir sukelti pavojingą situaciją.
- Prieš valydami prietaisą, atjunkite jį nuo maitinimo tinklo ir palaukite, kol jis atvės. Nemerkite virdulio ar pagrindo į vandenį ar kitokį skystį. Prietaisą valykite tik drėgna šluoste ir švelnia valymo priemone.
- Nevirkite virdulyje makaronų, nes nuo aliejaus gali suskilti vandens lygio indikatorius.

Dėmesio

- Su drėgna šluoste nelieskite laido, kištuko ir pagrindo jungties.
- Prietaisą junkite tik į įžemintą sieninį el. lizdą.
- Virdulį naudokite tik su originaliu jo pagrindu.
- Virdulys skirtas tik vandeniui šildyti arba virinti.
- Niekada nepripildykite virdulio virš nurodytos maksimalios žymos. Jei virdulys perpildytas, verdantis vanduo gali išsiliesti per snapelį ir nuplikyti.
- Atsargiai. Virdulio išorė ir jame esantis vanduo virduliui veikiant ir išsijungus būna karšti. Virdulį kelkite tik už rankenos. Saugokitės karštų garų, kurie kyla iš virdulio.
- Šis prietaisas skirtas naudoti buityje ir panašiose vietose, pvz., sodo nameliuose, viešbučiuose, kuriuose patiekiami pusryčiai, personalo virtuvėje parduotuvėse, biuruose ar kitoje darbo aplinkoje, taip pat viešbučiuose, moteliuose ir kitoje gyvenamojo tipo aplinkoje.
- Jei nenurodyta kitaip, visa pakavimo medžiaga dėžutėje yra pagaminta iš perdirbto popieriaus; žr. PAP žymėjimą ant dėžutės.
- Nenaudokite ant nuožulnios plokštumos pastatyto virdulio.
- Nenaudokite virdulio, jei kaitinimo elementas nėra iki galo apsemtas.
- Nejudinkite įjungto virdulio.
- Po naudojimo kaitinimo elemento paviršiuje lieka likutinės šilumos.
- Nedėkite prietaiso art karšto paviršiaus ir saugokite, kad prie karštų paviršių neprisiliestų maitinimo laidas.

Apsauga nuo visiško vandens išgaravimo

- Virdulyje yra apsauga nuo vandens išgaravimo: ji išsijungia automatiškai, jei netyčia ją įjungiate, kai virdulyje nėra vandens arba jo yra per mažai. Leiskite virduliui vėsti 10 min., tada nuimkite jį nuo pagrindo. Virdulys yra vėl paruoštas naudoti.

Elektromagneliniai laukai (EML)

- Šis prietaisas atitinka taikomus standartus ir nuostatas dėl elektromagnetinių laukų poveikio.

Perdirbimas

- Šis simbolis reiškia, kad šio gaminio negalima išmesti kartu su įprastomis buitinėmis atliekomis (2012/19/ES).
- Laikykitės jūsų šalyje galiojančių taisyklių, kuriomis reglamentuojamas atskiras elektros ir elektronikos gaminių surinkimas. Tinkamai išmetus galima nuo neigiamo poveikio apsaugoti aplinką ir žmonių sveikatą.

Garantija ir techninė priežiūra

„Versuni" šiam gaminiui teikia dvejų metų garantija nuo įsigijimo datos. Ši garantija negalioja, jei defektas atsiranda dėl netinkamo naudojimo ar prastos priežiūros. Mūsų garantija neturi įtakos jūsų, kaip vartotojo, įstatyminėms teisėms. Norėdami sužinoti daugiau informacijos arba pasinaudoti garantija, apsilankykite mūsų svetainėje **www.philips.com/support**.

Latviešu

Ievads

Apsveicam ar pirkumu un laipni lūdzam Philips!

Lai pilnībā izmantotu Philips piedāvātā atbalsta iespējas, reģistrējiet produktu vietnē **www.philips.com/welcome**.

Svarīgi!

- Pirms ierīces lietošanas rūpīgi izlasiet šo svarīgo informāciju un saglabājiet to, lai vajadzības gadījumā varētu ieskatīties tajā arī turpmāk.

Bīstami!

- Nekad neiemērciet ierīci ūdenī vai kādā citā šķidrumā.

Brīdinājums!

- Izvairieties no izšķakstīšanās uz savienotāja.
- Izmantojiet šo tējkannu tikai paredzētajam nolūkam, lai novērstu potenciālus ievainojumus
- Nelietojiet ierīci, ja bojāta kontaktdakša, elektriības vads, pamatne vai pati tējkanna. Ja elektrības vads ir bojāts, lai izvairītos no bīstamām situācijām, jums tas jānomaina Philips pilnvarotā servisa centrā vai pie līdzīgi kvalificētam personām.
- Šo ierīci var izmantot bērni vecumā no 8 gadiem un personas ar ierobežotām fiziskajām, sensorajām vai garīgajām spējām vai bez pieredzes un zināšanām, ja tiek nodrošināta uzraudzība vai norādījumi par drošu ierīces lietošanu un panākta izpratne par iespejamo bīstamību. Ierīces tīrīšanu un apkopi drīkst veikt bērni, kas ir vecāki par 8 gadiem un tiek uzraudzīti. Novietojiet ierīci un tās strāvas vadu vietā, kur tai nevar piekļūt par 8 gadiem jaunāki bērni.
- Bērni nedrīkst rotaļāties ar ierīci.
- Sargiet elektrības vadu, pamatni un tējkannu no karstām virsmām.
- Nenovietojiet ierīci uz norobežotas virsmas (piem., servēšanas paplātes), jo tas var kļūt dīvainām uzkrāties zem ierīces, tādējādi radot bīstamas situācijas.
- Pirms ierīces tīrīšanas vienmēr atvienojiet ierīci no elektrotīkla un uzgaidiet, līdz tā atdziest. Neiegremdējiet tējkannu vai pamatni ūdenī vai jebkādā citā šķidrumā. Notīriet ierīci tikai ar mitru drānu un saudzīgu tīrīšanas līdzekli.
- Tējkannu nedrīkst izmantot nūdeļu gatavošanai, jo eļļas iedarbībā var saplīst ūdens līmeņa indikators.

Uzmanību!

- Neļaujiet mitrajai drāniņai saskarties ar vadu, kontaktdakšu un pamatnes savienotāju.
- Pievienojiet ierīci tikai iezemētai elektrotīkla sienas kontaktrozetei.
- Tējkannu drīkst izmantot tikai kopā ar komplektā esošo pamatni.
- Tējkanna ir paredzēta tikai ūdens uzsildīšanai un vārīšanai.
- Nekad neuzpildiet tējkannu virs maksimālā līmeņa rādījuma. Ja tējkanna ir pārpildīta, verdoši ūdens var izšļākties no snīpja un izraisīt apdegumus.
- Uzmanieties: tējkannas ārējā virsma un tajā esošais ūdens lietošanas laikā kļūst karsts, un saglabā karstumu arī brīdi pēc uzvārīšanas. Paceliet tējkannu tikai aiz tās roktura. Uzmanieties no karsta tvaika, kas izplūst no tējkannas.
- Šī ierīce ir paredzēta izmantošanai mājsaimniecībā un līdzīgos apstākļos, piemēram: fermās, vīesu mājās, darbinieku virtuvē veikalā, birojā vai citā darba vidē; klientu izpaliošanai viesnīcās, moteļos un citās dzīvojamās vidēs.
- Ja nav norādīts citādi, visi kārbas iepakojuma materiāli ir izgatavoti no pārstrādāta papīra; skatiet PAP marķējumu uz kārbas.
- Neizmantojiet tējkannu uz slīpas virsmas.
- Tējkannu atļauts izmantot tikai tad, ja sildelements atrodas pilnībā zem ūdens.
- Kad tējkanna ir ieslēgta, to nedrīkst pārvietot.
- Sildelementa virsma pēc lietošanas saglabājas karsta.
- Nenovietojiet ierīci uz karstas virsmas un neļaujiet elektrības vadam saskarties ar karstām virsmām.

Aizsardzība pret ūdens pilnīgu izvārīšanos

- Šī tējkanna ir aprīkota ar vārīšanas aizsardzību: tā izslēdzas automātiski, ja to nejauši ieslēdzat, kad tajā ir ļoti maz vai nav ūdens. Ļaujiet tējkannai atdzist 10 minūtes un pēc tam noņemiet tējkannu no pamatnes. Tējkanna atkal ir gatava lietošanai.

Elektromagnētiskie lauki (EMF)

- Šī ierīce atbilst piemērojamajiem standartiem un noteikumiem, kas attiecas uz elektromagnētisko lauku iedarbību.

Otrreizējā pārstrāde

- Šis simbols nozīmē, ka izstrādājumu nedrīkst izmest kopā ar parastiem sadzīves atkritumiem (2012/19/ES).
- Ievērojiet savā valstī spēkā esošos likumus par atsevišķu elektrisko un elektronisko produktu utilizāciju. Pareiza likvidēšana palīdz novērst negatīvu ietekmi uz vidi un cilvēku veselību.

Garantija un atbalsts

Versuni piedāvā divu gadu garantiju pēc produkta iegādes. Šī garantija nav derīga, ja defekts rodas nepareizas lietošanas vai paviršas apkopes dēļ. Mūsu garantija neietekmē tiesību aktos noteiktās patērētāju tiesības. Lai iegūtu papildinformāciju vai lai izmantotu garantiju, lūdzu, apmeklējiet mūsu tīmekļa vietni **www.philips.com/support**.

Македонски

Вовед

Ви честитаме за купувањето и добре дојдовте во Philips!

За да ја искористите целосната поддршка што ја нуди Philips, регистрирајте го вашиот производ на **www.philips.com/welcome**.

Важно

- Внимателно прочитајте ги овие важни информации пред да го користите апаратот и зачувајте ги за идни потреби.

Опасност

- Никогаш не потопувајте го апаратот во вода или некоја друга течност.

Предупредување

- Внимавајте да не истурите течност на приклучокот.
- Апаратот за варење вода користете го исклучиво за целта за која е наменет за да избегнете потенцијални повреди
- Немојте да го користите апаратот ако приклучокот, кабелот за напојување, подножјето или самиот апарат за варење вода се оштетени. Во случај на оштетување, кабелот за напојување мора да го замени компанијата Philips, односно сервисен центар овластен од Philips или лица со слични квалификации за да се избегне опасност.
- Овој апарат може да го користат децата од 8 години и лица со ограничени физички, сензорни или ментални способности или лица со недостаток на искуство и знаење, под услов да се под надзор или да добиле упатства за безбедно користење на апаратот и да ги разбираат можните опасности. Чистење и корисничко одржување смеат да вршат деца постари од 8 години под надзор на возрасно лице. Апаратот и кабелот држете ги подалеку од дофат на деца помлади од 8 години.
- Децата не смеат да си играат со апаратот.
- Кабелот за напојување, подножјето и апаратот за варење вода држете ги подалеку од врели површини.
- Не поставувајте го апаратот на затворена површина (на пр. послужавник), бидејќи во таков случај може да се насобере вода под апаратот што може да доведе до опасна ситуација.
- Исклучете го апаратот од струја и оставете го да се олади пред да го чистите. Апаратот за варење вода или подножјето немојте да ги потопувате во вода или во некоја друга течност. Апаратот чистете го само со влажна крпа и благо средство за чистење.
- Апаратот за варење вода не смее да се користи за варење резанки затоа што маслото може да предизвика напукнување на индикаторот за ниво на вода.

Внимание

- Влажната крпа не смее да дојде во контакт со кабелот, приклучокот и конекторот на подножјето.
- Апаратот приклучувајте го само во заземјен ѕиден штекер.
- Апаратот за варење вода користете го само со оригиналното подножје.
- Апаратот за варење вода е наменет само за загревање и варење вода.
- Немојте никогаш да го полните апаратот за варење вода над означата за максимално ниво. Ако го преполните апаратот за варење вода, водата што врие може да се исфрли од грлото и да предизвика изгореници.
- Бидете внимателни: надворешната на апаратот за варење вода и водата во него се врели за време на и одредено време по употребата. Апаратот подигнувајте го држејќи го само за рачката. Исто така внимавајте на врелата пареа што излегува од апаратот.
- Овој апарат е наменет за користење во домаќинства и слични места како што се викендици, угостителски објекти што нудат ноќевање и појадок, кујни за персоналот во продавници, канцеларии и други работни окружувања и од гостите во хотели, мотели и други видови сместување.
- Освен ако не е поинаку назначено, целата амбалажа во кутијата е направена од рециклирана хартија; видете ја ознаката PAP на кутијата.
- Немојте да го користите апаратот за варење вода на закосена површина.
- Немојте да го користите апаратот ако елементот не е потполно потопен.
- Немојте да го поместувате апаратот додека е вклучен.
- Површината на грејниот елемент задржува топлина по користењето.
- Не ставајте го апаратот на жешка површина и не дозволувајте кабелот за напојување да дојде во контакт со жешки површини.

Заштита од варење на суво

- Овој апарат за варење вода има заштита од варење на суво: се исклучува автоматски ако случајно го вклучите кога во него нема вода или нема доволна количина. Оставете го апаратот за варење вода да се лади 10 минути, а потоа подигнете го од подножјето. Тогаш апаратот ќе биде подготвен за повторно користење.

Електромагнетни полиња (EMF)

- Овој апарат е усогласен со важечките стандарди и прописи што се однесуваат на изложеноста на електромагнетни полиња.

Рециклирање

- Овој симбол означува дека производот не смее да се фрла со обичниот отпад од домаќинства (2012/19/EU).
- Придржувајте се до законите во вашата земја за одделно собирање на електричните и електронските производи. Правилното фрлање помага во спречувањето на негативните последици по животната средина и човековото здравје.

Гаранција и поддршка

Versuni нуди двегодишна гаранција за овој производ по купувањето. Оваа гаранција престанува да важи ако дефектот се должи на неправилно користење или несоодветно одржување. Нашата гаранција не влијае на вашите законски права како потрошувач. За повеќе информации или за користење на гаранцијата, посетете ја нашата веб-страница **www.philips.com/support**.

Nederlands

Introductie

Gefeliciteerd met uw aankoop en welkom bij Philips!

Registreer uw product op **www.philips.com/welcome** om optimaal gebruik te kunnen maken van de door Philips geboden ondersteuning.

Belangrijk

- Lees deze belangrijke informatie zorgvuldig door voordat u het apparaat gaat gebruiken. Bewaar het boekje om het indien nodig later te kunnen raadplegen.

Gevaar

- Dompel het apparaat nooit in water of een andere vloeistof.

Waarschuwing

- Voorkom morsen op de aansluiting.
- Gebruik de waterkoker niet voor andere doeleinden dan waarvoor deze is bedoeld om mogelijk letsel te voorkomen
- Gebruik het apparaat niet indien de stekker, het netsnoer, de voet of de waterkoker zelf beschadigd is. Indien het netsnoer beschadigd is, moet je het laten vervangen door Philips, een door Philips geautoriseerd servicecentrum of personen met vergelijkbare kwalificaties om gevaar te voorkomen.
- Dit apparaat kan worden gebruikt door kinderen vanaf 8 jaar en door personen met verminderde lichamelijke, zintuiglijke of geestelijke capaciteiten of met weinig ervaring en kennis, mits zij onder toezicht staan of instructies hebben gekregen over veilig gebruik van het apparaat, en zij de gevaren van het gebruik begrijpen. Reiniging en onderhoud mogen alleen door kinderen worden uitgevoerd die ouder zijn dan 8 en alleen onder toezicht. Houd het apparaat en het snoer buiten bereik van kinderen die jonger zijn dan 8 jaar.
- Kinderen mogen niet met het apparaat spelen.
- Houd het netsnoer, de voet en de waterkoker uit de buurt van hete oppervlakken.
- Plaats het apparaat niet op een oppervlak met een rand eromheen (bijv. een dienblad). Doet u dit wel, dan is de kans aanwezig dat er water onder het apparaat terechtkomt, wat kan leiden tot een gevaarlijke situatie.
- Haal de stekker uit het stopcontact en laat het apparaat afkoelen voordat u het gaat schoonmaken. Dompel de waterkoker en de voet niet in water of een andere vloeistof. Maak het apparaat alleen schoon met een vochtige doek en een mild schoonmaakmiddel.
- De waterkoker mag niet worden gebruikt voor het koken van noedels, omdat de waterniveau-indicator kan barsten door de olie.

Let op

- Voorkom dat de vochtige doek in contact komt met het snoer, de stekker en de aansluiting van de voet.
- Sluit het apparaat uitsluitend aan op een geaard stopcontact.
- Gebruik de waterkoker alleen met de bijbehorende voet.
- De waterkoker is alleen bedoeld voor het verwarmen en koken van water.
- Vul de waterkoker nooit voorbij het aangegeven maximumniveau. Als er te veel water in de waterkoker zit, kan er kokend water uit de schenktuit naar buiten spatten en verbranding veroorzaken.
- Wees voorzichtig: de buitenkant van de waterkoker en het water erin zijn tijdens het gebruik en enige tijd daarna heet. Til de waterkoker alleen op aan het handvat. Pas ook op voor de hete stoom die uit de waterkoker komt.
- Dit apparaat is bedoeld voor huishoudelijk en soortgelijk gebruik zoals: in boerderijen; in Bed & Breakfast-achtige omgevingen; in keukens (voor personeel) in winkels, kantoren en andere werkomgevingen; door gasten in hotels, motels en andere verblijfsaccommodaties.
- Tenzij anders aangegeven, is al het verpakkingsmateriaal in de doos gemaakt van gerecycled papier; zie de PAP-markering op de doos.
- Gebruik de waterkoker niet op een schuin vlak.
- Gebruik de waterkoker alleen als het element volledig is ondergedompeld.
- Beweeg de waterkoker niet terwijl die aan staat.
- Het oppervlak van het verwarmingselement is na gebruik niet meteen afgekoeld.
- Plaats het apparaat nooit op een hete ondergrond en laat het netsnoer nooit in aanraking komen met hete oppervlakken.

Droogkookbeveiliging

- Deze waterkoker is voorzien van een droogkookbeveiliging: de waterkoker schakelt automatisch uit als deze per ongeluk wordt ingeschakeld zonder dat er water in zit of als er onvoldoende water in zit. Laat het apparaat 10 minuten afkoelen en til vervolgens de waterkoker van de voet. De waterkoker is nu weer klaar voor gebruik.

Elektromagnetische velden (EMV)

- Dit apparaat voldoet aan de toepasselijke richtlijnen en voorschriften met betrekking tot blootstelling aan elektromagnetische velden.

Recycling

- Dit symbool betekent dat dit product niet bij het gewone huishoudelijke afval mag worden weggegooid (2012/19/EU).
- Volg de geldende regels in uw land voor de gescheiden inzameling van elektrische en elektronische producten. Als u correct verwijdert, voorkomt u negatieve gevolgen voor het milieu en de volksgezondheid.

Garantie en ondersteuning

Versuni biedt twee jaar garantie op dit product vanaf de datum van aankoop. Deze garantie is niet geldig als een defect te wijten is aan onjuist gebruik of slecht onderhoud. Onze garantie heeft geen invloed op uw rechten als consument. Ga naar onze website voor meer informatie of om een beroep te doen op de garantie **www.philips.com/support**.

Norsk

Innledning

Gratulerer med kjøpet og velkommen til Philips.

Hvis du vil dra full nytte av brukerstøtten som Philips tilbyr, kan du registrere produktet ditt på **www.philips.com/welcome**.

Viktig

- Les denne viktige informasjonen nøye før du bruker apparatet, og ta vare på den for senere referanse.

Fare

- Senk aldri apparatet ned i vann eller annen væske.

Advarsel

- Unngå søl på kontakten.
- Ikke bruk denne hurtigkokeren til annet enn tilsiktet bruk. Dette er for å unngå potensielle skader.
- Ikke bruk apparatet hvis støpselet, ledningen, sokkelen eller selve hurtigkokeren er skadet. Hvis ledningen er ødelagt, må den alltid skiftes ut av Philips, et servicesenter som er godkjent av Philips, eller lignende kvalifisert personell, slik at man unngår farlige situasjoner.
- Dette apparatet kan brukes av barn over 8 år og av personer med nedsatt sanseevne eller fysisk eller psykisk funksjonsevne, eller personer med manglende erfaring eller kunnskap, dersom de får instruksjoner om sikker bruk av apparatet eller tilsyn som sikrer sikker bruk, og hvis de er klar over risikoen. Barn skal ikke rengjøre eller vedlikeholde apparatet med mindre de er over 8 år, og har tilsyn. Hold apparatet og strømledningen utenfor rekkevidden til barn som er under 8 år.
- Barn skal ikke leke med apparatet.
- Hold ledningen, sokkelen og hurtigkokeren unna varme overflater.
- Ikke plasser apparatet på en lukket overflate (f.eks. et serveringsfat). Det kan føre til at det samler seg vann under apparatet, og det kan føre til farlige situasjoner.
- Trekk støpselet ut av kontakten, og la apparatet kjøles ned før rengjøring. Ikke legg hurtigkokeren eller sokkelen i vann eller annen væske. Rengjør bare apparatet med en fuktig klut og et mildt rengjøringsmiddel.
- Hurtigkokeren skal ikke brukes til å koke nudler, fordi oljen kan føre til at vannivåindikatoren slår sprekker.

Forsiktig

- Ikke la den fuktige kluten komme i kontakt med ledningen, støpselet eller kontakten til sokkelen.
- Bruk kun jordet stikkontakt til dette apparatet.
- Hurtigkokeren må bare brukes sammen med den originale sokkelen.
- Hurtigkokeren er bare beregnet på oppvarming og koking av vann.
- Overfyll aldri hurtigkokeren over indikasjonen for maksimumsnivå. Hvis hurtigkokeren overfylles, kan det sprute kokende vann ut av tuten og føre til brannskader.
- Vær forsiktig: Utsiden av hurtigkokeren og vannet i den er varmt under bruk og en stund etterpå. Løft bare hurtigkokeren etter håndtaket. Vær også oppmerksom på den varme dampen som kommer ut av hurtigkokeren.
- Dette apparatet er beregnet på bruk i hjemmet og lignende bruksområder, som gårder, overnattingssteder, personalkjøkken i butikk, på kontorer og andre jobbmiljøer og av kunder på hoteller, moteller og andre typer bomiljøer.
- Med mindre det er angitt noe annet, er all emballasje i esken laget av resirkulert papir. Se PAP-merket på esken.
- Ikke bruk hurtigkokeren på en skrå overflate.
- Ikke bruk hurtigkokeren med mindre elementet er fullstendig dekket av vann.
- Ikke flytt hurtigkokeren mens den er på.
- Varmeelementets overflate kan være varm etter bruk.
- Ikke plasser apparatet på en varm overflate, og ikke la strømledningen komme i kontakt med varme overflater.

Beskyttelse mot tørrkoking

- Denne hurtigkokeren har beskyttelse mot tørrkoking: Den slås automatisk av hvis du tilfeldigvis slår den på og det ikke er vann i den, eller hvis det ikke er nok vann. La hurtigkokeren avkjøles i 10 minutter, og løft deretter hurtigkokeren av sokkelen. Hurtigkokeren er klar til bruk igjen.

Elektromagnetiske felt (EMF)

- Dette apparatet overholder aktuelle standarder og forskrifter om eksponering for elektromagnetiske felt.

Resirkulering

- Dette symbolet betyr at dette produktet ikke må kastes sammen med husholdningsavfall (2012/19/EU).
- Følg nasjonale regler for separat kassering av elektriske og elektroniske produkter. Hvis du kaster produktet på riktig måte, bidrar du til å forhindre negative konsekvenser for helse og miljø.

Garanti og støtte

Versuni tilbyr en to års garanti etter at produktet er kjøpt. Denne garantien er ikke gyldig hvis en defekt er på grunn feil bruk eller dårlig vedlikehold. Garantien vår påvirker ikke dine lovfestede rettigheter som forbruker. Hvis du vil ha mer informasjon eller vil ta i bruk garantien, kan du gå til nettstedet **www.philips.com/support**.

Polski

Wstęp

Gratulujemy zakupu i witamy w gronie użytkowników produktów Philips!

Aby w pełni skorzystać z obsługi świadczonej przez firmę Philips, należy zarejestrować zakupiony produkt na stronie **www.philips.com/welcome**.

Ważne

- Przed rozpoczęciem korzystania z urządzenia, zapoznaj się dokładnie z tą ulotką informacyjną i zachowaj ją w razie potrzeby.

Niebezpieczeństwo

- Nigdy nie zanurzaj urządzenia w wodzie ani innym płynie.

Ostrzeżenie

- Unikaj rozlewania płynu na złącze.
- Aby uniknąć obrażeń ciała, nie używaj czajnika w niewłaściwy sposób lub niezgodnie z jego przeznaczeniem.
- Nie używaj czajnika, jeśli uszkodzona jest wtyczka, przewód sieciowy, podstawa lub samo urządzenie. Ze względów bezpieczeństwa wymianę uszkodzonego przewodu sieciowego zleć autoryzowanemu centrum serwisowemu firmy Philips lub odpowiednio wykwalifikowanej osobie.
- Urządzenie może być używane przez dzieci w wieku powyżej 8 lat oraz osoby z ograniczonymi zdolnościami fizycznymi, sensorycznymi lub umysłowymi, a także niepossiadające wiedzy lub doświadczenia w zakresie użytkowania tego typu urządzeń, pod warunkiem, że będą one nadzorowane lub zostaną poinstruowane na temat korzystania z tego urządzenia w bezpieczny sposób oraz zostaną poinformowane o potencjalnych zagrożeniach. Urządzenie nie może być czyszczone ani obsługiwane przez dzieci poniżej 8 roku życia. Starsze dzieci podczas wykonywania tych czynności powinny być nadzorowane przez osobę dorosłe. Przechowuj urządzenie oraz przewód sieciowy poza zasięgiem dzieci poniżej 8 roku życia.
- Dzieci nie mogą bawić się urządzeniem.
- Trzymaj przewód sieciowy, podstawę i sam czajnik z dala od rozgrzanych powierzchni.
- Aby uniknąć niebezpiecznych sytuacji, nie stawiaj urządzenia na zamkniętej powierzchni (np. na tacy serwisowej), g