



**EMINENT**

**AB7816**

**4 x 1 HDMI switch, 3D en 4K ondersteuning**

**nl**

Handeling

# AB7816 - 4 x 1 HDMI switch, 3D and 4K ondersteuning

## Inhoudsopgave

1.0	Introductie .....	2
1.1	Inhoud van de verpakking.....	2
2.0	Beschrijving paneel .....	3
3.0	Frequently Asked Questions and other related information .....	3
4.0	Service and support.....	3
3.0	Installatie instructie .....	4
4.0	Instructie afstandsbediening .....	5
5.0	Veelgestelde vragen en andere relevante informatie .....	6
6.0	Service en ondersteuning .....	6
7.0	Waarschuwingen en aandachtspunten .....	6
8.0	Garantievoorwaarden .....	7

## 1.0 Introductie

Gefeliciteerd met de aankoop van dit hoogwaardige Eminent product! Dit product is door de technische experts van Eminent uitgebreid getest. Mocht dit product ondanks alle zorg problemen vertonen, dan kun je een beroep doen op de vijf jaar Eminent garantie. Bewaar deze handleiding samen met het bewijs van aankoop daarom zorgvuldig.

*Registreer je aankoop nu op [www.eminent-online.com](http://www.eminent-online.com) en ontvang product updates!*

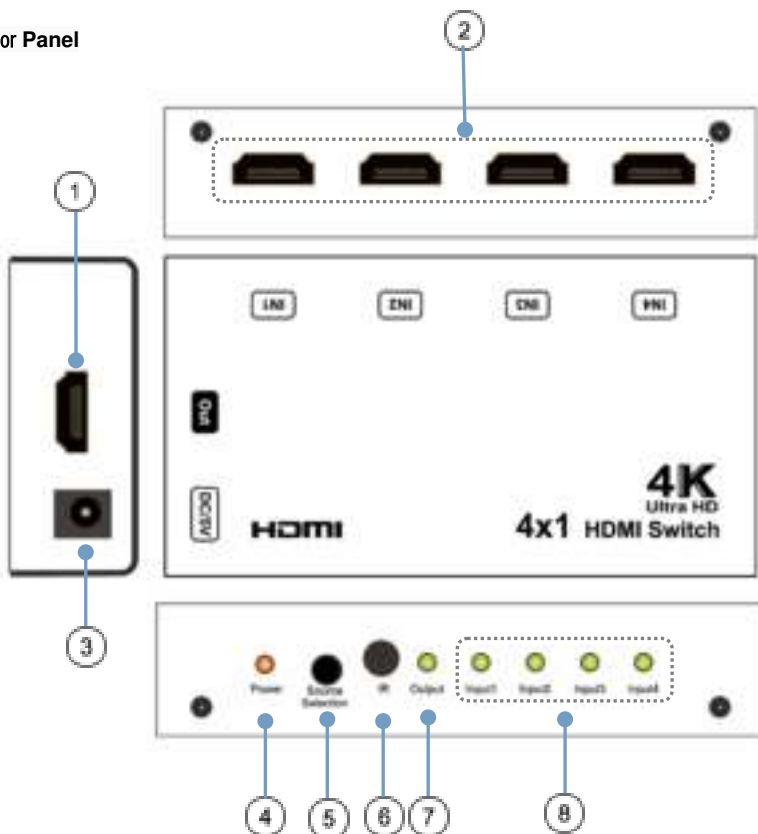
### 1.1 Inhoud van de verpakking

De volgende onderdelen zijn aanwezig in het pakket:

- 4-poorts HDMI switch
- Stroomadapter DC 5V 1A
- Afstandsbediening

## 2.0 Beschrijving paneel

Voor Panel



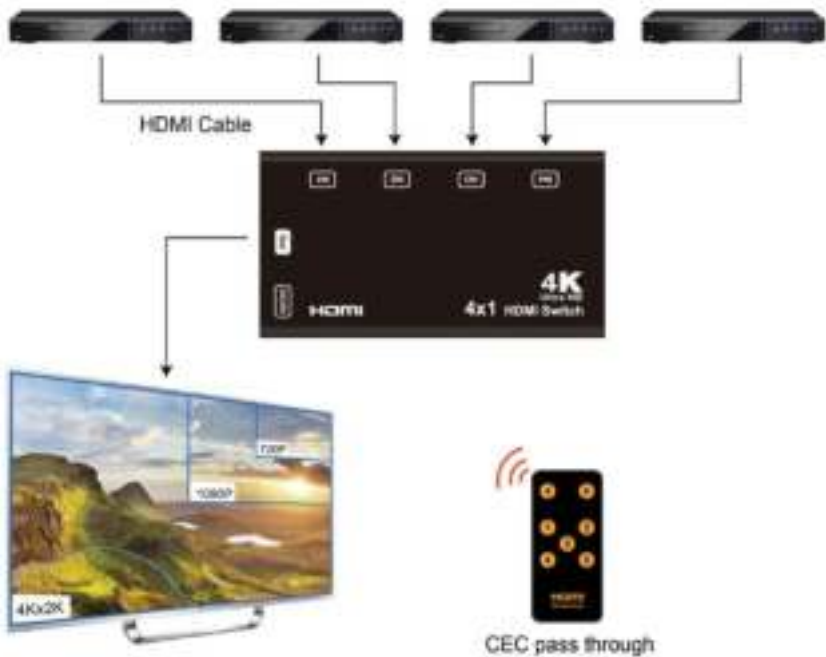
1. HDMI output poort
2. HDMI input poorten
3. Ingang stroomadapter
4. Power indicator
5. Source selection
6. IR ontvanger
7. HDMI output indicator
8. HDMI inputs indicator

## 3.0 Installatie instructie

### Zie foto voor voorbeeld

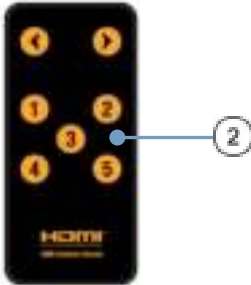
1. Sluit een HDMI bron ( zoals Mediaspeler, BD/DVD speler etc.) aan op een van de 4 HDMI input poorten.
2. Sluit het HDMI display apparaat (zoals HDTV) aan op de HDMI output poort.
3. Sluit de DC kant van de 5V stroomadapter aan op de HDMI switch en sluit daarna de AC kant van de stroomadapter aan op uw stroomnet.

Verbinding diagram 1 (ondersteunt 4Kx2K)



## 4.0 Instructie afstandsbediening

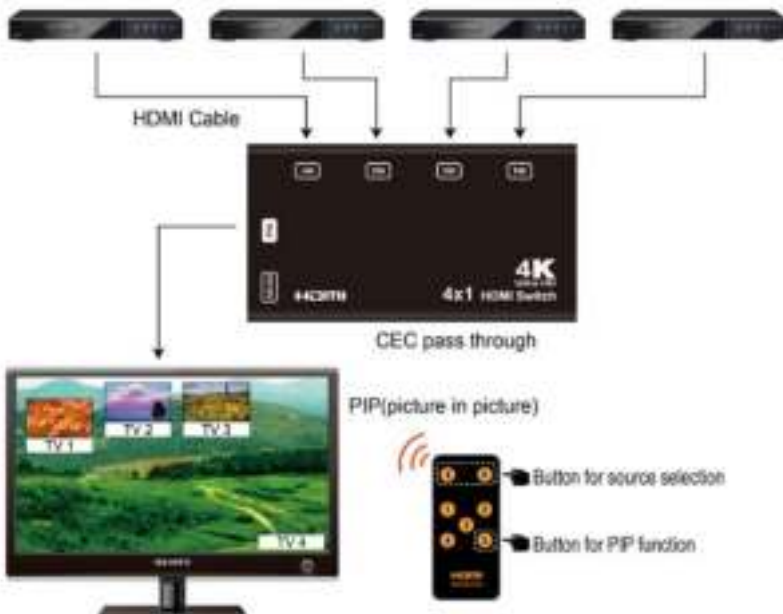
1. Selecteer de HDMI bron met de knoppen 1/2/3/4
2. Druk op knop 5 voor PIP functie (Picture In Picture)
3. Met de knoppen   kunt u handmatig tussen de HDMI bronnen switchen.



De HDMI switch ondersteunt auto sensing, hiermee wordt bedoeld dat de HDMI switch automatisch detecteert welke poort is aangesloten.

**Belangrijk:** PIP functie ondersteunt alleen 1080P

Verbinding diagram 2 (ondersteunt PIP)



## 5.0 Veelgestelde vragen en andere relevante informatie

De meest recente veelgestelde vragen voor je product kun je vinden op de supportpagina van je product. Eminent zal deze veelgestelde vragen regelmatig bijwerken zodat je bent voorzien van de meest recente informatie. Bezoek de Eminent website voor meer informatie: [www.eminent-online.com](http://www.eminent-online.com)

## 6.0 Service en ondersteuning

Deze handleiding is door de technische experts van Eminent met zorg opgesteld. Mocht je desondanks problemen ervaren bij de installatie of in het gebruik van je Eminent product, vul dan het supportformulier in op de website [www.eminent-online.com/support](http://www.eminent-online.com/support).

Je kunt tevens gebruik maken van het Eminent servicenummer. Kijk op [www.eminent-online.com/support](http://www.eminent-online.com/support) voor het telefoonnummer en de openingstijden.

## 7.0 Waarschuwingen en aandachtspunten



Vanwege wet- en regelgeving bepaald door het Europese parlement, kan sommige (draadloze) apparatuur onderhevig zijn aan beperkingen omtrent het gebruik in bepaalde Europese lidstaten. In sommige Europese lidstaten kan het gebruik van deze apparatuur verboden zijn. Neem contact op met je (lokale) overheid voor meer informatie over deze beperkingen.

Volg ten allen tijde de instructies in de handleiding\*, speciaal wanneer het apparaat betreft wat geassembleerd dient te worden.

Waarschuwing: In de meeste gevallen gaat het om een elektronisch apparaat. Verkeerd of oneigenlijk gebruik van het apparaat kan leiden tot (zware) verwondingen.

Het repareren van het apparaat dient uitgevoerd te worden door gekwalificeerd Eminent personeel. De garantie vervalt per direct indien het apparaat zelf gerepareerd is en/of wanneer het product misbruikt is. Voor uitgebreide garantie voorwaarden, ga naar [www.eminent-online.com/garantie](http://www.eminent-online.com/garantie).

*\*Tip: Eminent handleidingen worden met de grootste zorgvuldigheid gemaakt. Door nieuwe technische ontwikkelingen k n het echter gebeuren dat een geprinte handleiding niet meer de meest recente informatie bevat. De online handleiding wordt altijd direct ge pdate met de nieuwste informatie.*

*Mocht je een probleem ervaren met de geprinte handleiding, check dan altijd eerst onze website [www.eminent-online.com](http://www.eminent-online.com) waar de meest recente handleiding te downloaden is.*

*Tevens vind je op onze website in de Vaakgestelde Vragen (FAQ) Sectie veel informatie over je product. Het is zeer raadzaam eerst de FAQ sectie te raadplegen, vaak is je antwoord hier terug te vinden.*

## 8.0 Garantievoorwaarden

De garantietermijn van vijf jaar geldt voor alle Eminent producten, tenzij anders aangegeven op het moment van aankoop. Bij aankoop van een tweedehands Eminent product resteert de garantieperiode gemeten vanaf het moment van de aankoop door de eerste eigenaar. De Eminent garantieregeling is van toepassing op alle Eminent producten en onderdelen onlosmakelijk verbonden met het betreffende product. Voedingen, batterijen, accu's, antennes en alle andere producten niet geïntegreerd in of direct verbonden met het hoofdproduct of producten waarvan redelijkerwijs mag worden aangenomen dat deze een ander slijtagepatroon kennen dan het hoofdproduct vallen derhalve niet onder de Eminent garantieregeling. De garantie vervalt tevens bij onjuist of oneigenlijk gebruik, externe invloeden en/of bij opening van de behuizing van het betreffende product door partijen anders dan Eminent. Eminent kan gereviseerde materialen gebruiken bij het herstellen of vervangen van uw defecte product. Eminent is niet aansprakelijk voor veranderingen in de netwerkinstellingen door internet providers. Eminent biedt geen garantie voor het niet functioneren van een netwerkproduct dat veroorzaakt wordt door wijzigingen in de netwerkstructuur en/of protocollen van een internetaanbieder. Tevens kan Eminent niet aansprakelijk gesteld worden voor het niet functioneren van web services, apps en andere inhoud van derden die beschikbaar is via producten van Eminent of Ewent. Producten van Eminent met een interne vaste schijf hebben een beperkte garantieperiode van twee jaar op de harde schijf. Eminent is niet aansprakelijk voor gegevensverlies. Zorg er dus altijd voor dat als het product gegevens opslaat op een vaste schijf of andere geheugenbron, u een kopie maakt voordat u het product voor reparatie terugbrengt.

### Als mijn product defect raakt

Mocht uw product om andere dan de bovengenoemde oorzaken defect raken: neem dan alstublieft contact op met uw verkoper.



Trademarks: all brand names are trademarks and/or registered trademarks of their respective holders.  
The information contained in this document has been created with the utmost care. No legal rights can be derived from these contents. Eminent cannot be held responsible, nor liable for the information contained in this document.



Eminent is a member of the Intronic Group