

Handleiding QY Handsfree FM transmitter Q2D - met USB autolader

Muziek streamen én telefoontjes beantwoorden rechtstreeks via je autoradio. Handsfree bellen gaat uitstekend dankzij de ingebouwde microfoon. Speel uw favoriete muziek af via de autoradio, door simpelweg een USB stickje of SD kaart met MP3 of WMA muziekbestanden in het apparaat te pluggen. Of speel muziek van een extern apparaat af via de Aux ingang. Uw telefoon kunt u in de USB poort opladen.

Verpakkingsinhoud

- Bluetooth apparaat
- Gebruiksaanwijzing

Kenmerken

- Handsfree bellen d.m.v. Bluetooth, rechtstreeks via de autoradio (full-duplex)
- Ingebouwde microfoon met DSP echo cancellation en noise reduction
- Muziek afspelen: USB en micro-SD kaart
- Muziek afspelen: via extern apparaat met 3.5mm Aux Jack kabel (niet inbegrepen)
- Muziek afspelen: via Bluetooth A2DP streaming functie
- USB oplader (output 5V/2.1A)
- LCD display kan FM frequentie, mp3 track name, accu spanning en oplaad niveau weergeven.

Specificaties

- Bluetoothversie: 3.0
- Bluetooth protocol: HFP/HSP, A2DP/AVRCP
- Frequentiebereik: 87.5-108.0 MHz
- Product input: DC 9~26V
- (Oplader) USB output: 5V/2.1 A
- Muziek bestandsformaat: MP3, WMA, WAV, SBC
- USB stick en Micro-SD kaart interface
- Audio input: 3.5mm jack-plug
- Frequency response: 20Hz-15Khz
- Signal to noise ratio: 78dB
- Distortion: <0.1%
- L / R kanaal scheiding : >60dB
- Draadloos bereik: ±5m
- Stroomverbruik: <1W
- Productgrootte: 12,7 x 3,8 x 1,5 cm
- Nettogewicht: 33 gram

Compatible

Bel handsfree met elk bluetooth apparaat.

Voorzorgsmaatregelen

Lees voor gebruik alle veiligheidsinstructies door. Onjuist gebruik van dit apparaat kan schade toebrengen aan alle apparaten die ermee verbonden zijn en aan het apparaat zelf.

Gebruik het product niet:

- In vochtige omstandigheden
- Dichtbij verwarming of met hoge temperaturen
- In direct zonlicht
- Haal het apparaat nooit uit elkaar, hiermee vervalt de garantie.

Gebruiksaanwijzing:

Gebruik FM transmitter:

Plug de FM transmitter in de sigaretaansteker van uw auto. De LED-display geeft nu de laadspanning weer.



Opladen

De FM transmitter kan tegelijk dienstdoen om uw telefoon of iPad op te laden; zodra het apparaat is ingeplugd en de auto op contact staat, kunt u uw telefoon opladen met een USB kabel (niet bijgeleverd).

Kies frequentie

Zet uw radio op een niet-gebruikt FM frequentie, zet de FM transmitter op dezelfde frequentie door op de "+" of "-" button te drukken.

Speel muziek af

Sluit een USB stick of een micro-SD kaart aan met MP3 of WMA bestanden. Het apparaat speelt de bestanden automatisch af. N.B.: Volume omhoog of omlaag / volgend of vorig nummer: druk op de toetsen  of . Dus niet met de "+" of "-".




Line-in functie: gebruik de Aux kabel om een extern apparaat aan te sluiten. Om de functies van het externe apparaat te kunnen gebruiken, dient het afspelen van de USB of micro-SD kaart gestopt te worden.

Bluetooth gebruik

Voordat u de bluetooth functie kunt gebruiken, moet deze de eerste keer gekoppeld worden met de FM Transmitter. Schakel de bluetooth in op bijvoorbeeld uw telefoon, zoek een nieuw apparaat (naam FM Transmitter: BT26), kies "BT26". Indien gevraagd: koppel door het wachtwoord '0000' in te voeren.

De muziek gaat automatisch op stil zodra er een oproep binnenkomt. Het apparaat schakelt automatisch naar de oproep.

Handsfree bellen (via bluetooth)

- Druk op het  telefoontje om een oproep aan te nemen.
-  om op te hangen of een gesprek te weigeren.
- Druk  2x keer om het laatst gebelde nummer weer te bellen.

Als u een ander nummer wilt bellen, zult u dit nummer op uw telefoon moeten selecteren en de verbinding via de telefoon leggen. Zodra u verbinding heeft, kunt u de handsfree functie gebruiken.