

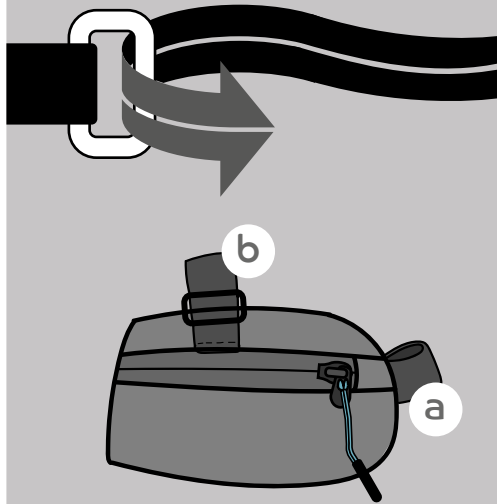
BASIL®

spread the cycling joy

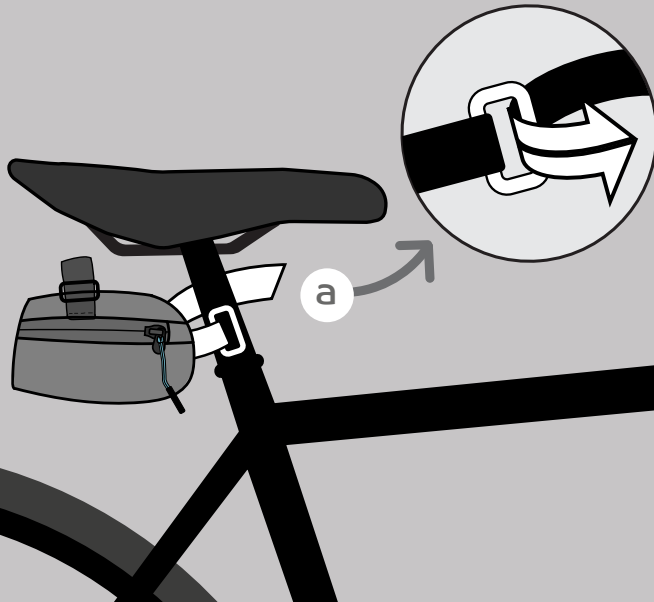
How to mount the Basil Discovery saddle bag S + M

More information at www.basil.com
'All rights reserved'

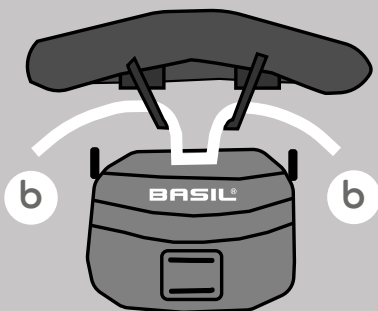
product overview



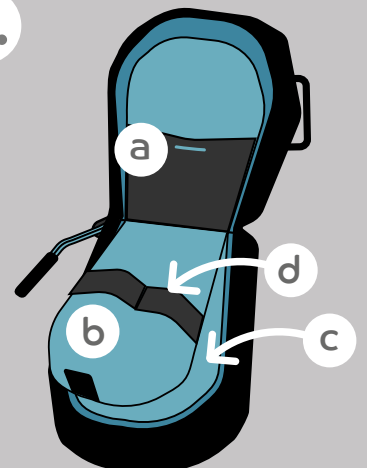
1.



2.



3.



a. Raincover inside
b. Protective part
c. Compartment for spare tire
d. Elastic for tools

Translations

NL

- a. Regenhoes binnenin.
- b. Beschermend deel.
- c. Compartment voor reserveband.
- d. Elastiek voor gereedschap.

DE

- a. Regenhülle innen.
- b. Schützendes Teil.
- c. Fach für Reservereifen.
- d. Gummiband für Werkzeug.

FR

- a. Housse de pluie à l'intérieur.
- b. Section de protection.
- c. Compartiment pour chambre à air de secours.
- d. Élastique pour outils.

BASIL®

spread the cycling joy

How to use the Basil Discovery Raincover

More information at www.basil.com
'All rights reserved'

1. Take the raincover out of
the compartment



2. Pull the raincover from front
to back of saddlebag



3. Secure the raincover with the
small velcro straps



Translations

NL

Haal de regenhoes uit het vakje.
Trek de regenhoes van voor naar achter over de zadeltas.
Zet de regenhoes vast met de smalle klittenband lusjes.

DE

Nehmen Sie die Regenhülle aus dem Fach.
Ziehen Sie die Regenhülle von vorne nach hinten über
die Satteltasche.
Sichern Sie die Regenhülle mit Hilfe der kleinen
Klettverschlusschlaufen.

FR

Sortez la housse de pluie du compartiment.
Tirez la housse de pluie sur la sacoche de selle de l'avant
vers l'arrière.
Fixez la housse de pluie avec les petites boucles de
bande Velcro.

terms & conditions

EN - May only be mounted by adults

1. Please make sure that you regularly check if the Basil products are properly and safely installed on your bicycle
2. The warranty will be no longer valid once modifications have been made to the product by its owner and/or when the product has not been assembled and/or used according to the instructions supplied.
3. Weather influences can affect the product.
4. When using Basil products, that are also compatible with / or can be mounted onto third-party products please make sure that the instructions with regards to assembly and/or use of the products supplied by the manufacturer are being followed. In this case Basil cannot be held liable for the assembly and/or the use of the products delivered by third parties

NL - Montage uitsluitend door volwassenen

1. De gebruiker dient regelmatig de bevestigingen van het Basil product aan de fiets te controleren.
2. Iedere vorm van garantie komt te vervallen zodra men wijzigingen aanbrengt aan het product, of het product niet conform de bijgeleverde aanwijzingen is gemonteerd en/of gebruikt.
3. Weersinvloeden kunnen invloed hebben op het product.
4. De gebruiker dient bij het gebruik van Basil producten, die tevens geschikt kunnen zijn voor montage op producten van derden, de aanwijzingen inzake montage en/of gebruik van de leverancier ten aanzien van betreffende producten te volgen. In die gevallen is Basil op geen enkele wijze aansprakelijk voor de montage en/of het gebruik van de producten geleverd door derden.

DE - Nur durch Erwachsene zu montieren

1. Der Benutzer muss regelmäßig die Befestigungen des Basil-Produktes auf dem Fahrrad überprüfen.
2. Jede Form der Garantie verfällt, sobald der Benutzer Änderungen an dem Produkt vornimmt oder das Produkt nicht in Übereinstimmung mit den gelieferten Anweisungen zusammengebaut und / oder verwendet wurde.
3. Witterungseinflüsse können das Produkt beeinflussen.
4. Bei Verwendung von Basil-Produkten, die auch für die Montage auf Produkten von Drittanbietern geeignet sein können, muss der Benutzer die Anweisungen bezüglich der Montage und / oder Verwendung des Lieferanten in Bezug auf die betroffenen Produkte befolgen. In solchen Fällen haftet Basil in keiner Weise für die Montage und / oder Verwendung der von Dritten gelieferten Produkte.

FR - Montage seulement par adultes

1. Veuillez vous rassurer et contrôler régulièrement que les produits Basil sont installés correctement sur votre vélo
2. Toute forme de garantie expirera dès que l'utilisateur apportera personnellement des modifications au produit, ou que le produit n'a pas été assemblé et / ou utilisé conformément aux instructions fournies.
3. Les influences météorologiques peuvent affecter le produit.
4. Lors de l'utilisation de produits Basil, qui sont compatibles avec des produits d'autres fournisseurs, l'utilisateur doit suivre les instructions d'assemblage et / ou l'utilisation du fournisseur concernant ce produit. Dans ce cas, Basil n'est, en aucun cas, responsable du montage et / ou de l'utilisation des produits livrés par des autres fournisseurs.

More information at www.basil.com
'All rights reserved'