







IRON CUT

IJzerdeeltjes en roest verwijderaar



SPECIAAL WASSEN

Instructie	Het product alleen gebruiken voor de volgende doeleinden
	1. Spoel stof, zand, vuil en ander vreemd materiaal af met een krachtige waterstraal.
	2. Spuit de vloeistof direct op, zonder het water eerst af te vegen en laat het 10-15 minuten inwerken.
	3. Als er een reactie is met paarse kleur, spoel dan af met grote hoeveelheden water.
	4. Was met een autoshampoo zoals onze Body Clean, zodat er geen oplosmiddel achterblijft.
	5. Spoel af met grote hoeveelheid water.
	6. Rond af door het resterende water af te nemen.
Aanvullende uitleg	<ul style="list-style-type: none">•Vermijd het uitvoeren van de werkzaamheden op dagen met zonnig weer. Het drogen zal dan snel gaan, waardoor het kan gebeuren dat het product niet optimaal presteert.•Naast de carrosserie (de autolak), kan dit product ook op wielen (velgen) en glas worden gebruikt. •Voer coatingwerkzaamheden uit om de verbeterde toestand na het werk te behouden. Als coatingmiddel, raden we aan Fine Crystal of Crystal Glow te gebruiken.

Batch Informatie	Productnaam: Iron Cut Gebruik: IJzer deeltjes en roest verwijderaar pH: Neutral Ingrediënten: •Organische zwavelverbindingen •Oppervlakte-actieve stof •Water •Glycol ether
Waarschuwingen	 <ul style="list-style-type: none">•Huid irritatie•Oog irritatie LET OP
Gerelateerde producten	De volgende producten zijn beschikbaar voor het beoogde gebruik. Selecteer het type dat geschikt is voor de toepassing. •Body Clean: verwijderd algemene vervuiling •Iron Cut: verwijderd ijzerdeeltjes en roest •Pitch Clean: verwijderd teer en pek •Scratch Cut: verbetert krassen en vlekken •Clean Clay: verwijderd lak waas en andere aangehechte materialen •Bugs Clean: verwijderd insecten en vogelpoep •Wax Off: verwijderd was en andere olieachtige componenten.
Voorzorgsmaatregelen	<ul style="list-style-type: none">•Gebruik nooit samen met producten van een andere leverancier. Een probleem kan zich Goed schudden voor gebruik. Ook al zitten er afgescheiden of zwevende materialen in het product, dit zal de prestatie van het product niet beïnvloeden. •Om er zeker van te zijn, check eerst of er geen problemen ontstaan (zoals vlekken) door het aan te brengen op een onopvallende plek, om daarna het hele oppervlakte te bewerken. Dit kan ook op wielen worden gebruikt, maar als u op geplateerde of gepolijste wielen gebruikt, moet u vooraf testwerk uitvoeren. Ook voor remklauwen zijn er verschillende soorten oppervlaktebehandelingen, dus voer de testwerkzaamheden van tevoren uit, net zoals bij wielen. • Dit kan niet worden gebruikt op rubberen en ongeverfde plastic onderdelen. Als het op dergelijke onderdelen komt, moet u het grondig spoelen met een product zoals Body Clean voordat u het gaat drogen • Om in één keer een grote hoeveelheid ijzerdeeltjes te verwijderen, is het noodzakelijk om schone klei te gebruiken. Tijdens het werken kunnen er heel kleine krasjes op het oppervlak worden gemaakt. Na het werken, moet Scratch Cut worden toegepast. Om ijzerdeeltjes te verwijderen zonder het geverfde oppervlak te beschadigen, is het mogelijk om dit product meerdere malen te gebruiken • Als gedeponeerd materiaal lange tijd op zijn plaats blijft zitten, kan het onmogelijk zijn om het volledig te verwijderen. • Was het aangebrachte oplosmiddel af voor het drogen. •In het onwaarschijnlijke geval dat er een probleem is zoals oneffenheden in het werkgebied, reinig met Scale Clean. Indien erg een verbetering zichtbaar is, polijst met Scratch Cut. Nadat het probleem is verbeterd, voer de werkzaamheden opnieuw uit. •Vermijd locaties die zijn blootgesteld aan direct zonlicht of hete zon, of wanneer oppervlakten heet zijn. •Verwijder overtollige ingrediënten op het oppervlak voordat u de coating aanbrengt. Doe dit door het werkoppervlak goed te reinigen met een product zoals Body Clean. •Gebruik a.u.b. snel na openen. Het product kan niet oneindig worden bewaard. •Gelieve er rekening mee te houden dat al het uitgevoerde werk onder de persoonlijke verantwoordelijkheid van de gebruiker valt.
Algemene waarschuwingen	<ul style="list-style-type: none">•Niet inademen of opdrinken. Niet opdrinken omdat dit product schadelijk is voor het menselijk lichaam •Zorg voor adequate ventilatie op de locatie waar het werk wordt gedaan•Indien het product in contact komt met ogen of huid dan is er een risico op ontstekingen, dus gebruik a.u.b. oogbescherming en handschoenen •Mix de producten niet met andere chemicaliën of schoonmaakmiddelen •Na gebruik was de handen goed met water •Gebruik het product niet voordat je de veiligheid voorzorgsmaatregelen hebt gelezen en begrepen.
Spoedeisende behandelingen	<ul style="list-style-type: none">•In het onwaarschijnlijke geval dat het product wordt ingeslikt probeer niet over te geven. Spoel onmiddellijk de mond en zoek de hulp van een dokter. •Als het product per ongeluk in de ogen komt, spoel onmiddellijk schoon met schoon water voor ten minste 15 minuten, en zoek de hulp van een dokter. •Als de persoon contactlenzen draagt verwijderd deze onmiddellijk en spoel de ogen op dezelfde manier als hierboven beschreven. Laat de contactlenzen uit en zoek de hulp van een dokter. •Als het product op de huid komt, verwijderd onmiddellijk de besmette kleding of schoenen, en was de huid met stromend water. Indien huidirritaties zich voordoen, zoek de hulp van een dokter. •Als het product wordt ingeademd, zoek onmiddellijk een plek met frisse lucht, en als de persoon niet voldoende hersteld of zich niet beter voelt, zoek de hulp van een dokter.
Opslag en verwijdering	<ul style="list-style-type: none">•Buiten bereik van kinderen houden. •Bij opslag, denk eraan om de dop erop te doen, en vermijd locaties die zijn blootgesteld aan direct zonlicht, locaties die temperaturen bereiken van 40 graden en hoger, en locaties van 0 graden of lager. •Er zijn voorbeelden dat, ingeval van temperatuurwisselingen, de fles kan indeuken of enigszins vervormen. Dit betekent niet dat er een probleem is met de inhoud van de fles. •Er is een risico dat de dop los kan gaan zitten en de vloeistof eruit kan lekken, bewaar het product a.u.b. op een plek waar het niet eenvoudig om kan vallen. Zorg er tevens voor dat de fles rechtop staat tijdens opslag. •Wanneer het product op is, behandel de lege fles als normaal afval. Wanneer een grote hoeveelheid van de inhoud wordt verwijderd, behandel de inhoud als industrieel/ chemisch afval.
Producent	SENSHA CO., LTD Address: 1007-3 Kamikasuya, Iseharashi, Kanagawa 259-1141 Japan