

- **Test de embarazo de alta sensibilidad.**
- **Test para autodiagnóstico**

Instrucciones de uso del test de embarazo Sensitest midstream (hCG)

Antes de realizar el test, lea completamente las instrucciones de uso. En cuanto está embarazada, el organismo produce la hormona del embarazo gonadotropina coriónica humana (hCG, por sus siglas en inglés). La cantidad de hCG se duplica cada 2 a 3 días y alcanza un pico después de aproximadamente 7 a 12 semanas de embarazo. Este test detecta la hormona del embarazo en la orina. En cuanto la tira reactiva se coloca en la orina, esta se desplaza a lo largo de la membrana por efecto capilar. En cuanto la orina llega a la zona del test, provocará la aparición de una línea de color. La ausencia de la línea de color indica un resultado negativo del test. El test de embarazo de tira reactiva Sensitest es un test de embarazo de alta sensibilidad y puede detectar la presencia de hCG antes de iniciarse la menstruación. Para obtener un resultado fiable, recomendamos realizar el test a partir del día en que debería iniciarse la menstruación. En caso de un ciclo irregular, parta del ciclo más largo que ha tenido en los últimos seis meses.

El momento El test se puede realizar en cualquier momento del día.

Material necesario para realizar el test

1. Un embalaje de lámina cerrado con un test de embarazo de tira reactiva Sensitest. No use un test de embarazo de un embalaje abierto o dañado.
2. Orina de la mujer de la que se tiene que determinar el embarazo.

El test en 6 pasos

1. Tome un embalaje cerrado y compruebe si aparece impreso el texto "Test de embarazo" en el mismo. No use el test si ha superado la fecha de caducidad.
2. Procure tener las manos limpias y secas al abrir el embalaje.
3. Retire el tapón del dispositivo de absorción y coloque la parte que ha quedado libre con los agujeros de absorción durante 10 segundos en el chorro de orina, con la punta hacia abajo. O introduzca esta parte durante cinco segundos en un recipiente limpio y seco en el que ha recogido la orina.
4. Vuelva a colocar el tapón en el test. Apriete bien el tapón.
5. Coloque el test en una superficie plana y seca.
6. Espere 5 minutos para la lectura del resultado. Es importante que el fondo ya no presente decoloraciones. Sin embargo, no espere más de 30 minutos para la lectura del resultado.

Resultado del test

- El resultado es **negativo** si aparece una sola línea (imagen 1). Se trata de la línea de control (C) que indica que el test se ha realizado correctamente. No aparece la línea del test (T). No está embarazada.
 - El resultado es **positivo** si aparecen dos líneas (imagen 2). Ha aparecido una línea de control clara (C) y ha aparecido una línea del test (T). También si la línea del test es vaga, se ha detectado hCG en la orina. Está embarazada (imagen 3).
- Resultado: no aparece ninguna línea.** Si no aparece ninguna línea, es probable que el test no se haya realizado correctamente. Es posible que el test de embarazo haya absorbido una cantidad insuficiente de orina. Vuelva a sumergir la tira reactiva durante varios segundos en la orina.

Si el resultado es negativo (no está embarazada) Si el test indica que no está embarazada, el test de embarazo de tira reactiva Sensitest no ha podido detectar la hormona del embarazo. No está embarazada o existe la posibilidad de que haya realizado el test demasiado temprano. Puede volver a realizar el test después de 3 días. Si a pesar de un resultado negativo no tiene la menstruación en la semana siguiente, le recomendamos contactar con su médico de cabecera.

Si el resultado es positivo (sí está embarazada) Si el test indica que está embarazada, resulta conveniente notificarlo a su médico de cabecera, para recibir la orientación adecuada durante el embarazo.

Resultado del test muy vago. Si la línea del test es muy vaga, repita el test de embarazo después de al menos 48 horas.

Limitación 1: Después de embarazo, aborto natural o tratamiento de esterilidad

Después de un parto o aborto natural, la hormona del embarazo hCG tarda aproximadamente 9 semanas en desaparecer totalmente del organismo. Hasta ese momento el test de embarazo da un resultado positivo, mientras que no está embarazada. También un tratamiento de esterilidad basado en hCG puede hacer que el test de embarazo dé un resultado incorrecto. Consulte con su médico de cabecera.

Limitación 2: Fiabilidad del test de embarazo

Con una fiabilidad del 99%, el test de embarazo de tira reactiva Sensitest es igual de fiable que un test similar del médico de cabecera. Aun así, solo el médico de cabecera puede confirmar un embarazo tras la consideración de pruebas clínicas y de laboratorio. Su situación médica personal puede influir en el resultado de este test. Consulte en caso de embarazo o en caso de duda sobre la existencia de un embarazo siempre con su médico de cabecera.

Limitación 3: No tome alcohol

El alcohol puede influir en el resultado del test. No realice el test de embarazo después de tomar alcohol.

Limitación 4: Causa de niveles aumentados de hCG

No solo un embarazo puede provocar niveles aumentados de hCG. Esta posibilidad se tiene que descartar antes de poder diagnosticar un embarazo a partir de la orina.

Limitación 5: No ingiera demasiados líquidos

Beber grandes cantidades de agua u otros líquidos puede diluir la orina y provocar un resultado del test impreciso. Por esta razón se recomienda no beber demasiado al realizar el test. Se recomienda dejar de beber aproximadamente 2 horas antes de realizar el test. Si la muestra de orina está demasiado diluida, el resultado del test puede ser negativo. Si aun así cree que podría estar embarazada, repita el test después de 48 horas.

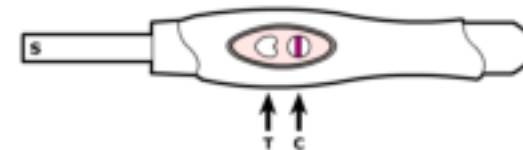
Limitación 6: Evaluación de los resultados del test

Un embarazo normal no se puede distinguir de un embarazo ectópico sobre la base de los niveles de hCG en orina. Un aborto natural temprano o diferido puede conducir primero a resultados ligeramente positivos y posteriormente a resultados negativos.

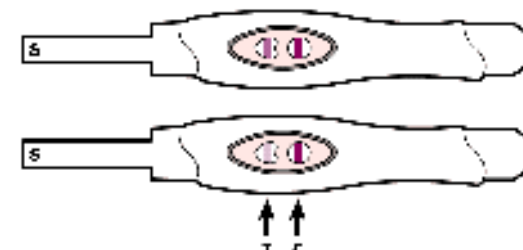
Limitación 7: Realizar el test antes de la menstruación

El test de embarazo Sensitest tiene una alta sensibilidad y puede detectar hCG en la orina antes de la menstruación. Sin embargo, el test tiene una fiabilidad más alta si se realiza el día previsto de inicio de la menstruación o más tarde. Si realiza el test de embarazo Sensitest antes de la menstruación, se recomienda realizar otro test de embarazo el día previsto de inicio de la menstruación.

- **Imagen 1:** No está embarazada



- **Imagen 2 y 3:** Está embarazada



| | |
|---------------------------------------------------------------------------------------|------------------------------------------------------------------------------------------------------------------------------------------|
|  | Para uso diagnóstico in vitro. Para uso externo, no ingerir. Mantener fuera del alcance de los niños. |
|  | Lea las instrucciones de uso antes de usar. |
|  | El test se puede utilizar una sola vez. |
|  | Guardar entre los 4 y 30 grados Celsius en el embalaje de lámina cerrado. Proteger contra el calor extremo. No congelar. |
|  | Proteger contra la humedad. |
|  | Proteger contra la luz directa del sol. |
|  | Fecha de caducidad. |
|  | Fabricado por: Sensitest Distributieweg 54 2645 EJ Delfgauw – Los Países Bajos Tlf (+34) 910841862 - www.sensitest.es |

CE 0344



- **Zwangerschapstest met hoge gevoeligheid.**
- **Zelftest voor thuisgebruik**

Gebruiksaanwijzing Sensitest Zwangerschapstest midstream

Lees voor je begint met testen de gehele gebruiksaanwijzing door. Zodra je zwanger bent, produceert je lichaam het zwangerschapshormoon Humaan Chorion Gonadotrofine (hCG). De hoeveelheid hCG verdubbelt elke 2 à 3 dagen en bereikt een piek na ongeveer 7 à 12 weken zwangerschap. Deze test detecteert het zwangerschapshormoon in je urine. Deze test detecteert het zwangerschapshormoon in je urine. Zodra de test in de urine wordt gehouden verplaatst de urine zich door capillaire werking langs het membraan. Zodra de urine de testzone bereikt zal dit een gekleurde lijn vormen. De afwezigheid van de gekleurde lijn wijst op een negatieve testuitslag. De Sensitest zwangerschapstest midstream is een zeer gevoelige zwangerschapstest en kan de aanwezigheid van hCG aantonen voordat je ongesteld moet worden. Om een betrouwbare uitslag te verkrijgen, raden wij echter aan om de test uit te voeren vanaf de dag dat je je menstruatie verwacht. Bij een onregelmatige cyclus ga je uit van de langste cyclus die je in het afgelopen half jaar hebt gehad.

Het tijdstip De test kan op ieder moment van de dag worden uitgevoerd.

Benodigheden als je gaat testen

1. Een gesloten folieverpakking met een Sensitest zwangerschapstest. Gebruik geen zwangerschapstest uit een geopende of beschadigde verpakking.

2. Urine van de vrouw waarvan de zwangerschap moet worden vastgesteld.

De test in 6 stappen

1. Neem een gesloten verpakking en controleer of er "Zwangerschapstest" op staat. Gebruik geen test waarvan de houdbaarheidsdatum is verstreken.
2. Maak het pakje met de test open met droge en schone handen.
3. Haal de dop van de opnamestift en houd het vrijgekomen gedeelte met absorptiegaatjes 10 seconden in je urinestraal, met de punt naar beneden. Of steek dit gedeelte vijf seconden in een schoon en droog bakje met opgevangen urine.
4. Plaats de dop terug op de test. Druk de stift goed aan.
5. Leg de test op een vlakke, droge ondergrond, met het venster naar boven.
6. Wacht 5 - 10 minuten om het resultaat af te lezen. Het is belangrijk dat de achtergrond geen verkleuringen meer laat zien. Wacht echter niet langer dan 30 minuten met het aflezen van het resultaat.

Resultaat van de test

- Het resultaat is **negatief** als er één lijn verschijnt (afbeelding 1). Dit is de controlelijn (C) om te zien of de test juist is uitgevoerd. De testlijn (T) is niet zichtbaar. Je bent niet zwanger.
 - Het resultaat is **positief** als er twee lijnen te zien zijn (afbeelding 2). Er is een duidelijke controlelijn (C) zichtbaar en er is een testlijn (T) zichtbaar. Ook bij een lichte testlijn is er hCG waargenomen in je urine. Je bent zwanger (afbeelding 3).
- Resultaat: geen lijnen.** Als er geen lijnen te zien zijn, is de test waarschijnlijk onjuist uitgevoerd. Mogelijk is er te weinig urine door de zwangerschapstest opgenomen. Houd de zwangerschapstest nogmaals enkele seconden in de urine.

Als de uitslag negatief is (niet zwanger) Indien de test aangeeft dat je niet zwanger bent, heeft de Sensitest zwangerschapstest midstream geen zwangerschapshormoon kunnen aantonen. Je bent niet zwanger of de kans bestaat dat je de test te vroeg hebt uitgevoerd. Je kunt na 3 dagen opnieuw een test uitvoeren. Als je ondanks een negatieve uitslag niet binnen een week menstrueert, adviseren we om contact op te nemen met je huisarts.

Als de uitslag positief is (wel zwanger) Als de test aangeeft dat je zwanger bent, is het verstandig om dit aan je huisarts te melden om de juiste begeleiding te krijgen tijdens je zwangerschap.

Zeer licht testresultaat Heb je een zeer lichte testlijn, herhaal de zwangerschapstest na ten minste 48 uur.

Beperking 1: Na zwangerschap, miskraam, steriliteitsbehandeling

Na een bevalling of een miskraam kan het ongeveer 9 weken duren voordat het zwangerschapshormoon hCG volledig uit je lichaam is verdwenen. Tot deze tijd geeft de zwangerschapstest een positief resultaat, terwijl je niet zwanger bent. Ook na een steriliteitsbehandeling, gebaseerd op hCG, kan de zwangerschapstest een foutieve testuitslag geven. Raadpleeg je huisarts.

Beperking 2: Betrouwbaarheid van zwangerschapstest

Met een betrouwbaarheid van 99% is de Sensitest zwangerschapstest net zo betrouwbaar als een vergelijkbare test van je huisarts. Toch kan alleen je huisarts een zwangerschap bevestigen na overweging van klinisch onderzoek en laboratorium testen. Je persoonlijke medische situatie kan de uitslag van deze test beïnvloeden. Raadpleeg bij zwangerschap of bij twijfel over een zwangerschap altijd je huisarts.

Beperking 3: Gebruik geen alcohol

Alcohol kan het testresultaat beïnvloeden. Doe geen zwangerschapstest na het drinken van alcohol.

Beperking 4: Oorzaak verhoogd niveau hCG

Een verhoogd niveau hCG hoeft niet alleen door zwangerschap te worden veroorzaakt. Dit moet worden uitgesloten voordat een zwangerschap kan worden vastgesteld met urine.

Beperking 5: Drink niet te veel

Het drinken van veel water of andere vloeistoffen kan leiden tot een verwatering van de urine en daardoor een onduidelijke testuitslag. Het wordt daarom aangeraden om tijdens het testen niet uitzonderlijk veel te drinken. Stop bij voorkeur met drinken circa 2 uur voordat je een test wilt uitvoeren. Als een urinemonster te waterig is, kan de testuitslag negatief zijn. Als toch een zwangerschap wordt verondersteld, herhaal de test na 48 uur.

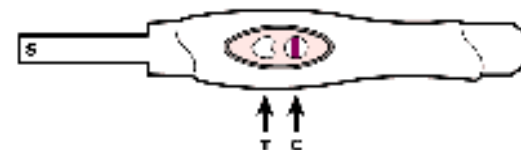
Beperking 6: Beoordeling van de testresultaten

Een normale zwangerschap kan niet worden onderscheiden van een buitenbaarmoederlijke zwangerschap gebaseerd op het hCG niveau in urine. Een vroegtijdige of gemiste abortus kan leiden tot eerst een licht positieve en later negatieve testresultaten.

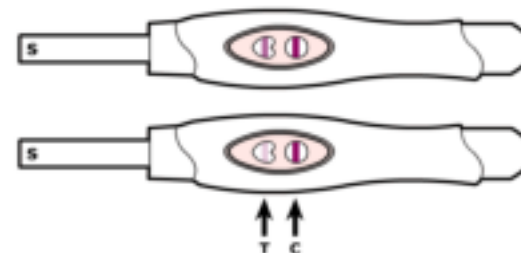
Beperking 7: Testen voor je menstruatie

De Sensitest zwangerschapstest heeft een hoge gevoeligheid en kan al voor je menstruatie hCG aantonen in je urine. De test heeft echter een hogere betrouwbaarheid wanneer je de test uitvoert op de dag dat je je menstruatie verwacht of later. Indien je vóór je menstruatie de Sensitest zwangerschapstest uitvoert, wordt aangeraden om nog een zwangerschapstest uit te voeren op de dag dat je je menstruatie verwacht.

- **Afbeelding 1:** Niet zwanger



- **Afbeelding 2 en 3:** Wel zwanger



| | |
|--|---------------------------------------------------------------------------------------------------------------------------------------------|
| | Voor in-vitro diagnostisch gebruik. Voor extern gebruik, niet inslikken. Buiten bereik van kinderen bewaren. |
| | Lees voor gebruik de gebruiksaanwijzing. |
| | De test is eenmalig te gebruiken. |
| | Bewaren tussen de 4 en 30 graden celcius in gesloten folieverpakking. Bescherm tegen hitte. Niet invriezen. |
| | Bescherm tegen vochtigheid. |
| | Bescherm tegen zonlicht. |
| | Uiterste gebruiksdatum. |
| | Gefabriceerd door: Sensitest Distributieweg 54 2645 EJ Delfgauw - The Netherlands Tel +31(0)153642121 - www.sensitest.nl |



- **Schwangerschaftstest mit hoher Empfindlichkeit.**
- **Selbsttest für die Anwendung zu Hause**

Gebrauchsanweisung Sensitest Schwangerschaftstest (hCG)

Lesen Sie vor Beginn des Tests die gesamte Gebrauchsanweisung durch. Sobald Sie schwanger sind, produziert Ihr Körper das Schwangerschaftshormon Humanes Choriongonadotropin (HCG). Die HCG-Menge verdoppelt sich alle 2 bis 3 Tage und erreicht nach ca. 7 bis 12 Wochen der Schwangerschaft einen Höchstwert. Dieser Test erkennt das Schwangerschaftshormon in Ihrem Urin. Sobald das Teststäbchen in den Urin gehalten wird, verlagert sich der Urin durch die Kapillarwirkung längs der Membran. Sobald der Urin die Testzone erreicht, entsteht eine farbige Linie. Das Fehlen der farbigen Linie bedeutet ein negatives Testergebnis. Das Sensitest Schwangerschaftstest midstream ist ein sehr empfindlicher Schwangerschaftstest und kann das Vorhandensein von HCG bereits nachweisen, bevor Sie Ihre Regel haben. Um ein verlässliches Ergebnis zu erzielen, empfehlen wir jedoch, den Test ab dem Tag durchzuführen, an dem Sie Ihre Menstruation erwarten. Bei unregelmäßigem Zyklus gehen Sie von dem längsten Zyklus aus, den Sie im vergangenen halben Jahr hatten.

Der Zeitpunkt

Der Test kann zu jeder Tageszeit durchgeführt werden.

Was Sie für den Test benötigen.

1. Eine verschlossene Folienverpackung mit einem Sensitest Schwangerschaftstest. Verwenden Sie keinen Schwangerschaftstest aus einer geöffneten oder beschädigten Verpackung.
2. Urin der Frau, bei der die Schwangerschaft festgestellt werden soll.

Der Test in 6 Schritten

1. Nehmen Sie eine verschlossene Verpackung und kontrollieren Sie, ob darauf "Schwangerschaftstest" steht. Verwenden Sie keinen Test, dessen Haltbarkeitsdatum abgelaufen ist.
2. Öffnen Sie das Päckchen mit dem Test mit trockenen und sauberen Händen.
3. Entfernen Sie den Deckel vom Aufnahmestift und halten Sie den freigelegten Teil mit Absorptionsstift 10 Sekunden in Ihren Urinstrahl, mit der Spitze nach unten. Oder halten Sie diesen Teil für zehn Sekunden in ein sauberes und trockenes Gefäß mit aufgefangenem Urin.
4. Deckel wieder auf den Test stecken. Deckel fest andrücken.
5. Legen Sie den Test auf einen flachen, trockenen Untergrund.
6. Warten Sie 5-10 Minuten, bevor Sie das Ergebnis ablesen. Wichtig ist, dass der Hintergrund keine Verfärbungen aufweist. Warten Sie mit dem Ablesen des Ergebnisses jedoch nicht länger als 30 Minuten.

Der Text dieser Gebrauchsanweisung wurde am 29. Oktober 2013 überarbeitet. Version 1.5.

Testergebnis

Das Ergebnis ist **negativ**, wenn eine Linie erscheint (Abbildung 1). Dies ist die Kontrolllinie (C), um zu sehen, ob der Test richtig durchgeführt wurde. Die Testlinie (T) ist nicht sichtbar. Sie sind nicht schwanger.

Das Ergebnis ist **positiv**, wenn zwei Linien zu sehen sind (Abbildung 2). Eine Kontrolllinie (C) ist deutlich sichtbar und es ist eine Testlinie (T) sichtbar. Auch bei einer hellen Testlinie wurde HCG in Ihrem Urin festgestellt. Sie sind schwanger.

Ergebnis: keine Linien. Wenn keine Linien zu sehen sind, wurde der Test wahrscheinlich falsch durchgeführt. Möglicherweise hat der Schwangerschaftstest zu wenig Urin aufgenommen. Halten Sie das Teststäbchen (bei S) nochmals für einige Sekunden in den Urin.

Wenn das Ergebnis negativ ist (nicht schwanger). Wenn der Test anzeigt, dass Sie nicht schwanger sind, konnte der Sensitest Schwangerschaftstest kein Schwangerschaftshormon nachweisen. Sie sind nicht schwanger oder es besteht die Möglichkeit, dass Sie den Test zu früh durchgeführt haben. Sie können den Test nach 3 Tagen erneut durchführen. Wenn Sie trotz eines negativen Ergebnisses nicht innerhalb einer Woche Ihre Regel haben, empfehlen wir Ihnen, sich mit Ihrem Hausarzt in Verbindung zu setzen.

Wenn das Ergebnis positiv ist (schwanger). Wenn der Test anzeigt, dass Sie schwanger sind, ist es vernünftig, dies Ihrem Hausarzt mitzuteilen, um während Ihrer Schwangerschaft die richtige Betreuung zu erhalten.

Sehr helles Testergebnis. Habe Sie eine sehr helle Testlinie, wiederholen Sie den Schwangerschaftstest nach mindestens 48 Stunden.

Einschränkung 1: Nach Schwangerschaft, Fehlgeburt, Sterilitätsbehandlung

Nach einer Entbindung oder einer Fehlgeburt dauert es etwa 9 Wochen, bevor das Schwangerschaftshormon HCG vollständig aus Ihrem Körper verschwunden ist. So lange liefert der Schwangerschaftstest ein positives Ergebnis, obgleich Sie nicht schwanger sind. Auch nach einer Sterilitätsbehandlung auf HCG-Basis kann der Schwangerschaftstest ein falsches Testergebnis liefern. Fragen Sie Ihren Hausarzt.

Einschränkung 2: Zuverlässigkeit des Schwangerschaftstests

Mit einer Zuverlässigkeit von 99% ist der Sensitest Schwangerschaftstest ebenso zuverlässig wie ein vergleichbarer Test Ihres Hausarztes. Dennoch kann nach Abwägung der klinischen Untersuchung und der Labortests nur Ihr Hausarzt eine Schwangerschaft bestätigen. Ihre persönliche medizinische Situation kann das Ergebnis dieses Tests beeinflussen. Wenden Sie sich bei einer Schwangerschaft oder bei Zweifel über eine Schwangerschaft immer an Ihren Hausarzt.

Einschränkung 3: Keinen Alkohol trinken

Alkohol kann das Testergebnis beeinflussen. Führen Sie keinen Schwangerschaftstest durch, nachdem Sie Alkohol getrunken haben.

Einschränkung 4: Ursache eines erhöhten HCG-Werts

Ein erhöhter HCG-Wert braucht nicht alleine durch eine Schwangerschaft verursacht zu sein. Dies muss ausgeschlossen werden, bevor eine Schwangerschaft mittels Urin festgestellt werden kann.

Einschränkung 5: Nicht zu viel trinken

Das Trinken von viel Wasser oder anderen Flüssigkeiten kann zu einer Verwässerung des Urins und dadurch zu einem unklaren Testergebnis führen. Deshalb wird empfohlen, während des Tests nicht übermäßig viel zu trinken. Vorzugsweise sollten Sie etwa 2 Stunden, bevor Sie einen Test durchführen möchten, nichts mehr trinken. Wenn eine Urinprobe zu wässrig ist, kann das Testergebnis negativ sein. Wird dennoch eine Schwangerschaft vermutet, wiederholen Sie den Test nach 48 Stunden.

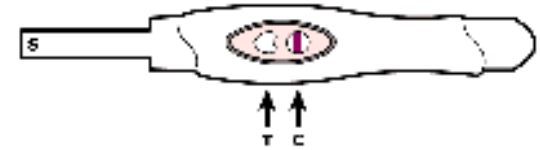
Einschränkung 6: Beurteilung der Testergebnisse

Eine normale Schwangerschaft kann aufgrund des HCG-Werts im Urin nicht von einer Bauchschwangerschaft unterschieden werden. Ein frühzeitiger oder versäumter Abort kann zuerst zu einem leicht positiven und später zu negativen Testergebnissen führen.

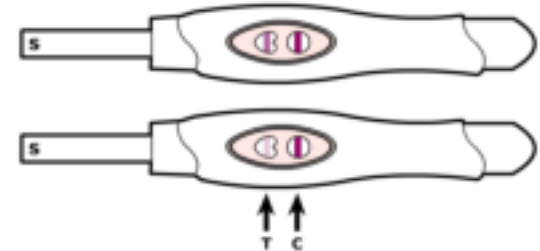
Einschränkung 7: Test vor Ihrer Menstruation

Der Sensitest Schwangerschaftstest besitzt hohe Empfindlichkeit und kann bereits vor Ihrer Menstruation HCG in Ihrem Urin nachweisen. Der Test hat jedoch eine höhere Zuverlässigkeit, wenn Sie den Test an dem Tag, an dem Sie Ihre Menstruation erwarten, oder später durchführen. Wenn Sie den Sensitest Schwangerschaftstest vor Ihrer Menstruation durchführen, wird empfohlen, einen weiteren Schwangerschaftstest an dem Tag durchzuführen, an dem Sie Ihre Menstruation erwarten.

- **Abbildung 1: Nicht schwanger**



- **Abbildung 2 und 3: Schwanger**



| | |
|---------------------------------------------------------------------------------------|----------------------------------------------------------------------------------------------------------------------------------|
|  | Für diagnostische In-vitro-Anwendung. Für äußerliche Anwendung, nicht einnehmen. Von Kindern fernhalten. |
|  | Lese vor Benutzung die Gebrauchsanweisung. |
|  | Der Test kann nur einmal benutzt werden. |
|  | In der verschlossenen Folienverpackung zwischen 4 und 30 °C aufbewahren. |
|  | Gegen Feuchtigkeit schützen. |
|  | Gegen Hitze schützen. |
|  | Verfalldatum. |
|  | Hersteller: Sensitest Distributieweg 54 2645 EJ Delfgauw - Niederlande Tel +31(0)153642121 - www.sensitest.de |



- **Test de grossesse à sensibilité accrue**
- **Autotest pour un usage domestique**

Mode d'emploi du test de grossesse Sensitest Midstream (hCG)

Veillez lire le mode d'emploi dans son intégralité avant de commencer le test. Lorsque vous êtes enceinte, votre corps produit une hormone de grossesse appelée hormone chorionique gonadotrope humaine (hCG). La quantité de hCG double tous les 2 à 3 jours et atteint un pic après environ 7 à 12 semaines de grossesse. Ce test détecte l'hormone de grossesse présente dans votre urine. Lorsque le test est plongé dans l'urine, cette dernière se déplace le long de la membrane par capillarité. Dès que l'urine atteint la zone de test, elle forme une ligne colorée. L'absence de ligne colorée indique un résultat de test négatif. Le test de grossesse Sensitest est un test de grossesse très sensible capable de détecter la présence d'hCG avant même que vous ne soyez réglée. Pour obtenir un résultat fiable, nous vous conseillons toutefois d'effectuer le test à partir du jour où vous attendez vos menstruations. Si vous avez un cycle irrégulier, partez du cycle le plus long que vous avez eu au cours des six derniers mois.

Moment

Le test peut être effectué à n'importe quel moment de la journée.

Matériel nécessaire pour effectuer le test

1. Un emballage fermé contenant un test de grossesse Sensitest. N'utilisez pas le test de grossesse s'il provient d'un emballage ouvert ou endommagé.
2. L'urine de la femme dont la grossesse doit être déterminée.

Le test en 6 étapes

1. Prenez un emballage fermé et vérifiez qu'il y est indiqué « Test de grossesse ». N'utilisez pas de test dont la date d'expiration est dépassée.
2. Ouvrez l'emballage contenant le test avec des mains propres et sèches.
3. Retirez le bouchon du stylet récepteur et maintenez la partie exposée pourvue de la tige absorbante pendant 10 secondes sous votre jet d'urine, en orientant la pointe vers le bas. Vous pouvez également plonger cette partie pendant 10 secondes dans un récipient propre et sec contenant un échantillon d'urine recueilli.
4. Remplacez le bouchon sur le test. Appuyez fermement sur le stylet.
5. Déposez le test sur une surface plane et sèche avec la fenêtre de test orientée vers le haut.
6. Attendez 5-10 minutes avant de lire le résultat. Il est important que le fond ne présente plus aucune décoloration. N'attendez toutefois pas plus de 30 minutes avant de lire le résultat.

Le texte de ce mode d'emploi a été révisé le 29 octobre 2013. Version 1.5.

Résultat du test

- Le résultat est **négatif** lorsqu'une seule ligne apparaît (image 1). La ligne de contrôle (C) indique que le test a été correctement réalisé. La ligne de test (T) n'est pas visible. Vous n'êtes pas enceinte.
- Le résultat est **positif** lorsque deux lignes apparaissent (image 2). La ligne de contrôle (C) apparaît clairement, et une ligne de test (T) est également visible. Même si la ligne de test est très légère, l'hCG a été détectée dans votre urine. Vous êtes enceinte.

Résultat : aucune ligne. Lorsqu'aucune ligne n'apparaît, le test a probablement été réalisé de manière incorrecte. Il est possible que le test de grossesse ait prélevé une quantité insuffisante d'urine. Plongez à nouveau la bandelette dans l'urine pendant quelques secondes.

Lorsque le résultat est négatif (pas enceinte). Si le test indique que vous n'êtes pas enceinte, c'est que le test de grossesse Sensitest n'a pu détecter aucune hormone de grossesse. Vous n'êtes pas enceinte, ou il est possible que vous ayez effectué le test trop tôt. Vous pouvez effectuer un nouveau test après 3 jours. Si, malgré le résultat négatif, vous n'avez toujours pas vos règles après une semaine, nous vous conseillons de prendre contact avec votre médecin.

Lorsque le résultat est positif (enceinte). Si le test indique que vous êtes enceinte, il est judicieux de le signaler à votre médecin afin de bénéficier du suivi adéquat pendant votre grossesse.

Résultat de test très faible. Si vous obtenez une ligne de test très légère, veuillez répéter le test de grossesse après au moins 48 heures.

Limite 1: Après une grossesse, une fausse couche ou un traitement de la stérilité

Après un accouchement ou une fausse couche, il faut environ 9 semaines avant que l'hormone de grossesse hCG ne disparaisse complètement de votre corps. Pendant toute cette période, le test de grossesse indiquera un résultat positif alors que vous n'êtes pas enceinte. Après un traitement de la stérilité basé sur l'hCG, le test de grossesse peut également indiquer un résultat de test erroné. Veuillez prendre contact avec votre médecin.

Limite 2: Fiabilité du test de grossesse

Avec une fiabilité de 99 %, le test de grossesse Sensitest est tout aussi fiable qu'un test similaire effectué par votre médecin. Cependant, seul votre médecin peut confirmer une grossesse après avoir effectué un examen clinique et analysé des tests en laboratoire. Votre situation médicale personnelle peut influencer le résultat de ce test. En cas de grossesse ou de doute concernant une grossesse, veuillez toujours consulter votre médecin.

Limite 3: Ne buvez pas d'alcool

L'alcool peut influencer le résultat du test. N'effectuer aucun test de grossesse après avoir bu de l'alcool.

Limite 4: Cause de l'augmentation du taux d'hCG

Un taux élevé d'hCG n'est pas uniquement causé par une grossesse. Cela doit être exclu avant qu'une grossesse ne puisse être déterminée au moyen de l'urine.

Limite 5: Ne buvez pas trop

Boire beaucoup d'eau ou d'autres substances liquides peut provoquer la dilution de l'urine et engendrer un résultat de test imprécis. Il est donc conseillé de ne pas boire une quantité exceptionnellement importante de liquide lorsque vous effectuez le test. De préférence, arrêtez de boire environ 2 heures avant d'effectuer le test. Si un échantillon d'urine est trop liquide, le résultat du test peut être négatif. Si vous suspectez tout de même une grossesse, répétez le test après 48 heures.

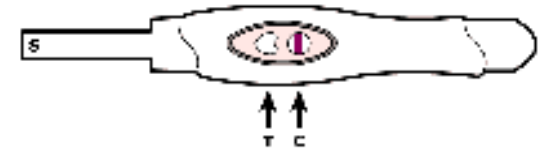
Limite 6: Évaluation des résultats du test

Une grossesse normale ne peut pas être différenciée d'une grossesse extra-utérine sur la base du taux d'hCG présent dans l'urine. Un avortement prématuré ou raté peut tout d'abord engendrer un résultat de test légèrement positif, puis négatif un peu plus tard.

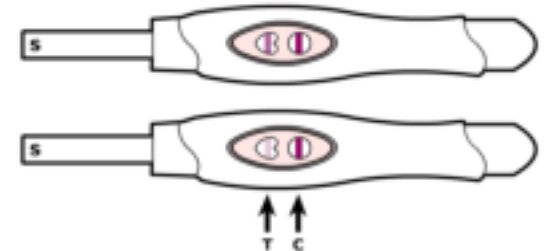
Limite 7: Effectuer le test avant les menstruations

Le test de grossesse Sensitest a une très haute sensibilité et peut déjà détecter la présence d'hCG dans vos urines avant vos menstruations. Le test bénéficie toutefois d'une plus haute fiabilité lorsque vous l'effectuez le jour où vous attendez vos menstruations, ou après. Si vous effectuez le test de grossesse Sensitest avant vos menstruations, nous vous conseillons de l'effectuer à nouveau le jour où vous attendez vos menstruations.

- **Image 1: Pas enceinte**



- **Images 2 y 3: Enceinte**



| | |
|--|----------------------------------------------------------------------------------------------------------------------------|
| | Pour diagnostic in vitro seulement. Pour usage externe, ne pas avaler. Conserver hors de la portée des enfants. |
| | Lire le mode d'emploi avant utilisation. |
| | Le test ne peut être utilisé qu'une seule fois. |
| | Conserver entre 4 et 30 degrés Celsius dans son emballage fermé. Protéger contre la chaleur. Ne pas congeler. |
| | Protéger contre l'humidité. |
| | Protéger contre la lumière du soleil. |
| | Date d'expiration. |
| | Fabriqué par: Sensitest Distributieweg 54 2645 EJ Delfgauw - NL Tel +31(0)153642121 - www.sensitest.com |

CE 0344



- **Pregnancy test with a high sensitivity.**
- **For self testing at home.**

Instructions for use Sensitest Pregnancy test midstream

How the test works

Carefully read the instructions for use before you start testing. As soon as you are pregnant, your body produces the pregnancy hormone Human Chorionic Gonadotrophin (hCG). The quantity of hCG doubles every 2 to 3 days and reaches a peak after some 7 to 12 weeks of pregnancy. This test detects the pregnancy hormone in your urine. When the test is immersed into a urine specimen, capillary action carries the specimen to migrate along the membrane. When hCG in the sample reaches the test zone region of the membrane, it will form a colored line. Absence of this colored line suggests a negative result. The Sensitest pregnancy test midstream can already show the presence of hCG before you have your period. However, to obtain a reliable result, we recommend carrying out the test from the day that you expect to menstruate. If you have an irregular cycle, you must use the longest cycle you have had during the past six months as a criterion.

Timing The test can be carried out at any time of day.

What you need before you start testing

1. A sealed foil package with a Sensitest pregnancy test. Do not use a pregnancy test from an opened or punctured pack.
2. Urine from the woman whose pregnancy must be confirmed.

The test in 6 steps

1. Take a closed pack and check that it indicates "Pregnancy test". Do not use a test that has passed its shelf life.
2. Open the pack with the test with dry, clean hands.
3. Take the coloured cap of the midstream and hold the open end with absorbent openings about 10 seconds in your urine stream with the tip pointing down. You may also choose to hold the tip about five seconds in a clean receptacle or plastic cup with collected urine.
4. Put the cap back on the midstream and press firmly.
5. Place the test on a smooth, dry base with its test result windows facing up.
6. Wait 5 - 10 minutes before reading the result. It is important that the background is no longer discoloured. However, do not wait more than 30 minutes before reading the result.

Test result

- The result is **negative** if a single line appears (image 1). This is the control line (C) to see whether you have carried out the test correctly. The test line (T) is not visible. You are not pregnant.
 - The result is **positive** if two lines appear (image 2). You can clearly see a control line (C) and a test line (T). Even if the test line is faint, hCG has been detected in your urine. You are pregnant (image 3).
- Result: no lines** If no lines are visible, the test has probably been carried out incorrectly. The midstream has possibly absorbed too little urine. Hold the tip of the test in the urine again for a few seconds.

If the result is negative (not pregnant)

If the test indicates that you are not pregnant, the Sensitest pregnancy test midstream has been unable to demonstrate the pregnancy hormone. You are not pregnant or you may possibly have carried out the test too early. You can carry out a new test after 3 days. If despite a negative outcome you do not menstruate within one week, we advise you to contact your family doctor or gynaecologist.

If the result is positive (you are pregnant)

If the test indicates that you are pregnant, you should advise your family doctor in order to receive the correct attention during your pregnancy.

Very light test result: if the test line (T) is very light you could carry out a new pregnancy test after 48 hours.

Restriction 1: Following pregnancy, miscarriage, sterility treatment

It takes around 9 weeks after confinement or miscarriage before the hCG pregnancy hormone has disappeared entirely from your body. Up to that point the pregnancy test produces a positive result although you are not pregnant. Sterility treatments, based on hCG, may cause false results. Consult your physician.

Restriction 2: Reliability of the pregnancy test

With a 99% reliability, the Sensitest pregnancy test midstream is just as reliable as a comparable test by your family doctor. Nonetheless, only your family doctor or gynaecologist can provide absolute certainty as to whether you are pregnant or not evaluating all clinical and laboratory findings. Your personal medical situation may influence the result of this test. Always consult your family doctor on pregnancy or if in doubt about pregnancy.

Restriction 3: Do not use alcohol

Alcohol may influence the test result. Do not use a pregnancy test after taking alcohol.

Restriction 4: Elevated levels of hCG

Elevated levels of hCG can be caused by a few conditions other than pregnancy. Therefore, the presence of hCG in urine specimen should not be used to diagnose pregnancy unless these conditions have been ruled out.

Restriction 5: Do not drink too much

Drinking large amounts of water or other liquids like coffee or tea could dilute your urine and produce light or unclear test results. You are advised to restrain from drinking large quantities of liquids during your testing period. Preferably stop drinking 2 hours before testing. When a urine sample is too dilute, the test result could be negative. If pregnancy is still suspected, another urine specimen should be collected 48 hours later and tested again.

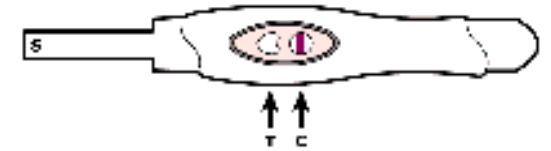
Restriction 6: Interpretation of the test results

A normal pregnancy cannot be distinguished from an ectopic pregnancy based on hCG levels alone. A spontaneous miscarriage or missed abortion could give at first a light positive and later negative test results.

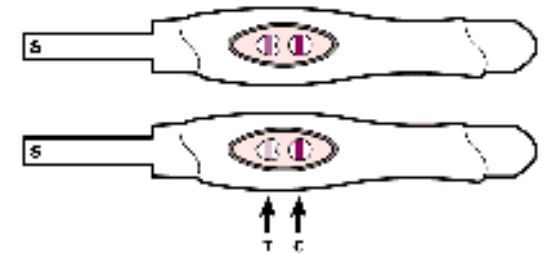
Restriction 7: Testing before your period starts

The Sensitest pregnancy test is very sensitive and can demonstrate hCG in urine before you expect your period. However, the test result is more reliable when tested on the day you expect your period or later. If you carry out a Sensitest pregnancy test before your period begins, you are advised to do another pregnancy test on the day you expect your period.

- **Image 1:** Not pregnant



- **Image 2 and 3:** You are pregnant



| | |
|--|-------------------------------------------------------------------------------------------------------------------------------------------|
| | For in vitro diagnostic use. For external use only, do not swallow. Keep out of reach of children. |
| | Read instructions for use before testing. |
| | For non recurring use. |
| | Keep between 4 and 30 degrees Celsius in a sealed pouch. Protect from heat. Do not freeze. |
| | Protect from humidity. |
| | Protect from direct sunlight. |
| | Final use-by date. |
| | Manufactured by: Sensitest Distributieweg 54 2645 EJ Delfgauw - The Netherlands Tel +31(0)153642121 - www.sensitest.nl |

