



Handleiding

Leert elefoon



INLEIDING

Gefeliciteerd met uw aankoop van de **Peppa Big - Leert telefoon** van **VTech®**. Wij van **VTech®** doen ons uiterste best goede producten te maken die leuk en leerzaam zijn voor uw kind. Mocht u nog vragen of opmerkingen hebben, neemt u dan a.u.b. contact op met onze klantenservice, telefoonnummer: (0031) (0)495-459123 / e-mail: klantenservice@vtechnl.com

Even bellen met je vriendinnetje Peppa Big, is makkelijker dan je denkt! Bel met Peppa, laat een bericht achter, druk op de toetsen en luister naar de vrolijke reacties van Peppa en haar familie. Speel daarnaast uitdagende spelletjes om kennis te maken met cijfers, tellen, vormen en nog veel meer!



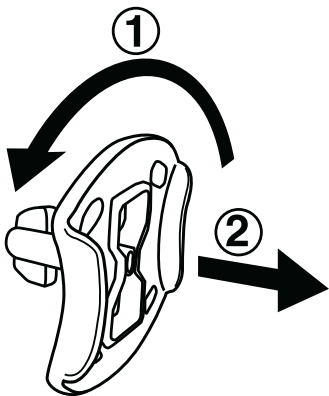
INHOUD VAN DE DOOS

- Eén VTech® Peppa Big - Leert elefoon
- Eén handleiding

WAARSCHUWING :

Alle verpakkingsmaterialen, zoals plakband, plastic, demolabel, verpakkingsslotjes, tie-wraps, schroeven enz., maken geen deel uit van het product en dienen voor de veiligheid van uw kind te worden verwijderd.


Losmaken van de verpakkingsslotjes:



- ① Draai het verpakkingsslotje.
- ② Neem het verpakkingsslotje uit de houder en gooi het weg bij het afval.

HOE PLAATS JE DE BATTERIJEN?

1. Zet het speelgoed UIT.
2. Open het batterijklepje aan de achterkant van het speelgoed. Gebruik hiervoor een schroevendraaier.
3. Wanneer er gebruikte of lege batterijen aanwezig zijn, verwijder deze dan uit het batterijenvak door elke batterij aan één kant omhoog te tillen.
4. Plaats 2 nieuwe 'AAA' (LR03) batterijen volgens de afbeelding in het batterijenvak. Voor optimale prestaties bevelen wij alkaline batterijen aan.
5. Plaats het klepje terug en maak het goed vast.
6. Nu is het speelgoed klaar voor gebruik.



At t ent ie

- Voor optimale prestaties bevelen wij alkaline batterijen aan.
- Gebruik alleen het type en de soort batterijen die in deze handleiding staan vermeld.
- Gebruik slechts één type batterijen tegelijk.
- Gebruik nooit nieuwe en oude batterijen samen.
- Gebruik nooit beschadigde batterijen.
- Plaats de batterijen volgens de polen (+, -) om lekkage te voorkomen.
- De contactklemmen van de voeding mogen niet kortgesloten worden.
- Verwijder lege of zwakke batterijen uit het speelgoed.
- Indien het speelgoed langere tijd niet zal worden gebruikt, is het aan te bevelen de batterijen te verwijderen.
- Gooi batterijen niet weg in vuur of in de natuur.
- Probeer nooit gewone (niet oplaadbare) batterijen te herladen.
- Haal oplaadbare batterijen eerst uit het speelgoed en laad ze daarna buiten het speelgoed op.
- Het opladen of verwijderen van batterijen dient altijd onder toezicht van een volwassene te gebeuren.

Milieu

Verwij dering van bat t erj en en product



Het symbool van een doorgekruiste container geeft aan dat het product en de batterijen niet met het normale huisafval mogen worden weggegooid omdat deze stoffen bevatten die schadelijk kunnen zijn voor het milieu en de gezondheid. Lever het product en/of de batterijen aan het eind van hun levenscyclus in bij een officieel aangewezen inzamelpunt.

Win advies in bij de plaatselijke autoriteiten voor informatie over speciale plaatsen voor Klein Chemisch Afval (K.C.A.), waar u gebruikte batterijen en/of producten kunt inleveren.

De chemische symbolen Hg, Cd of Pb geven aan dat het kwik- (Hg), cadmium- (Cd) of loodgehalte (Pb) in de batterij hoger is dan de referentieniveaus in de Richtlijn 2006/66/EC.



De balk geeft aan dat het product na 13 augustus 2005 op de markt werd gebracht.



Help het milieu door uw product en/of batterijen op een verantwoorde manier weg te gooien.

Kijk voor meer informatie op:

www.stibat.nl

FUNCTIES

1. Aan/ Uit-t oet s

Druk op de **Aan/ Uit-t oet s** om de **Leert elefoon AAN** te zetten. Druk nogmaals op deze toets om het speelgoed **UIT** te zetten.

2. Peppa Big-t oet s

Druk op de **Peppa Big-t oet s** om grappige animaties te zien en vrolijke reacties te horen.

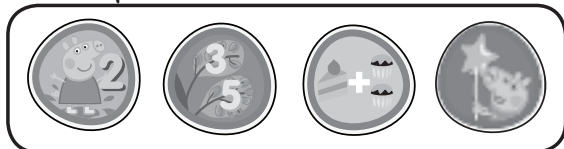
3. Karakt ert oet sen

Druk op één van de drie **karakt ert oet sen** (George, Mama Big, Papa Big) om grappige animaties te zien en spraakberichten te horen.



4. Act ivit eit t oet sen

Druk op één van de vier activiteittoetsen om een spel te spelen.



5. Instellingen-t oet s



Druk op de **instellingen-t oet s** om de beltoon aan te passen, de achtergrondmuziek aan of uit te zetten en het schermcontrast aan te passen.

6. Cj fert oet sen

Druk op de **cj fert oet sen** om cijfers te leren en om antwoord te geven tijdens cijfergerelateerde activiteiten.



7. Spreekt oet s



Druk op de **spreekt oet s** om te bellen met Peppa! Praat in de microfoon om antwoord te geven op de vragen en luister naar de reacties van Peppa.

8. O K-t oet s



Druk op de **O K-t oet s** om je keuze te bevestigen.

9. Pj Itj est oet sen



Druk op de **pj Itj est oet sen** om door het hoofdmenu te bladeren of een keuze te maken tijdens een activiteit.

10. Bel-t oet s



Druk op de **bel-t oet s** om een bericht achter te laten voor Peppa. Ga naar 'Instellingen' om de beltoon aan te passen.

11. O phang-t oet s



Druk op de **ophang-t oet s** om te stoppen met je huidige activiteit en terug te keren naar het beginscherm.


12. M icrofoon

Gebruik de **microfoon** om iets in te spreken.

Let op: Houd de microfoon op ongeveer 10 tot 12 cm van je mond vandaan.

13. Aut omatische uit schakeling


Om batterijen te besparen, schakelt de **Peppa Big - Leert telefoon** automatisch uit als er enige tijd niet mee wordt gespeeld. Het speelgoed kan weer geactiveerd worden door op de Aan/Uit-toets te drukken. De **Peppa Big - Leert telefoon** zal ook automatisch uitschakelen wanneer de batterijen bijna leeg zijn. Een waarschuwingsbericht (batterijsymbool) verschijnt dan op het scherm om je eraan te herinneren de batterijen te vervangen.



ACTIVITEITEN

1. Spraakberichten

Druk op de drie **karaktertoesen** (George, Mama Big, Papa Big) om naar vrolijke berichten te luisteren en grappige animaties te zien.



2. Modderpoelen

Iedereen is dol op springen in modderpoelen! Tel hoe vaak Peppa in de modderpoel springt. Druk op de juiste **cijfertoes** om te antwoorden.



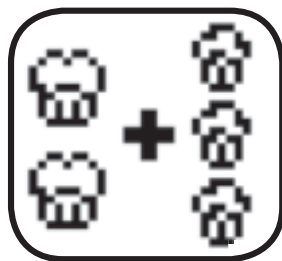
3. Verzamel de blaadjes

Het is herfst, de blaadjes vallen van de bomen. Peppa en George willen de blaadjes vangen met een mand. De blaadjes hebben allemaal een cijfer. Help Peppa en George bij het verzamelen van de blaadjes met het juiste cijfer. Druk op de **linker- of rechtertoets** om het mandje te bewegen en de blaadjes te vangen.



4. Telpret

Peppa helpt Papa Big bij het maken van cakejes. Tel het aantal cakejes dat ze gebakken hebben en druk op de juiste **cijfertoes** om te antwoorden.



5. De ballonnen van George

Opa Big helpt George met het opblazen van ballonnen. Welke vorm heeft elke ballon? Blaas in de microfoon om de ballonnen op te blazen en erachter te komen.



6. Bellen met Peppa

Laten we bellen met Peppa! Druk op de **spreekt oet s** om Peppa te bellen. Zodra ze opneemt, zal ze je iets vragen. Spreek in de **microfoon** om te antwoorden en luister naar Peppa's reactie.



ONDERHOUD EN VERZORGING

1. Maak het speelgoed a.u.b. alleen schoon met een vochtige en niet met een natte doek.
2. Zet het speelgoed niet voor langere tijd in de felle zon of in de buurt van een andere warmtebron.
3. Als het speelgoed voor langere tijd niet wordt gebruikt, is het aan te bevelen de batterijen te verwijderen.
4. Laat het speelgoed niet op harde oppervlakken vallen en stel het niet bloot aan vocht of water.
5. Reinig het speelgoed niet met bijtende schoonmaakmiddelen.

LET OP:

Als de **Peppa Big - Leert elefoon** opeens stopt of als het geluid slechter wordt:

1. Zet dan het speelgoed uit en laat het zo enkele minuten staan.
2. Zet het daarna weer aan.
3. Blijft het probleem bestaan, dan kan het veroorzaakt worden door bijna lege batterijen.
4. Vervang de oude batterijen door nieuwe en probeer het opnieuw.

Blijft het probleem nog steeds bestaan, neem dan a.u.b. contact op met onze klantenservice, e-mail: klantenservice@vtechnl.com /

telefoonnummer: (0031) (0)495-459123

BELANG RIJKE M EDEDELING :

Het ontwerpen en ontwikkelen van educatief speelgoed gaat gepaard met een verantwoordelijkheid die wij bij VTech® uitermate serieus opvatten. Wij zetten ons volledig in om er zeker van te zijn dat de informatie, die de kern van ons product is, zeer nauwkeurig en accuraat is. Het kan echter gebeuren dat er fouten voorkomen. Het is voor u van belang om te weten dat wij volledig achter onze producten staan en u aanmoedigen contact op te nemen met onze klantenservice indien u problemen heeft met, of suggesties heeft voor onze producten. Wij staan u dan graag te woord.

Telefoonnummer: (0031) (0)495-459123 /

E-mail: klantenservice@vtechnl.com

Let op: Bewaar de handleiding. Deze bevat belangrijke informatie over het product.

KLASSE 1
LED PRODUCT



Garantievoorwaarden VTech Electronics Europe B.V.

Deze garantie wordt u, als extra voordeel, aangeboden door VTech Electronics Europe B.V. en heeft geen invloed op uw wettelijke rechten krachtens de toepasselijke nationale wetgeving.

VTech Electronics Europe B.V. staat garant voor de kwaliteit van het door u gekochte product. Bewaar het aankoopbewijs. U heeft dan recht op 2 jaar volledige garantie onder de volgende voorwaarden:

- 1. De kwaliteit van het materiaal, en de techniek van het product worden bij normaal gebruik gedurende een periode van maximaal 2 jaar na aankoop door VTech Electronics Europe B.V. gegarandeerd.*
- 2. Mocht in deze periode toch een defect optreden, dan kunt u het product ter vervanging aanbieden bij de VTech® dealer waar u het product gekocht heeft.*
- 3. De betreffende vervanging vindt gratis plaats als de schade te wijten is aan de ondeugdelijkheid van materiaal of techniek.*
- 4. Indien de schade te wijten is aan ondeskundig gebruik, onbevoegde reparatie, verkeerde batterij installatie, verkeerde elektrische (adapter) installatie, breuk- en/of waterschade, lekkende batterijen of enig andere reden die aan de gebruiker wijtbaar is, dan vervalt deze garantie.*
- 5. Deze garantie is strikt persoonlijk en niet overdraagbaar. Deze garantie geldt alleen voor de Benelux landen.*

**VTech Electronics Europe B.V.
Postbus 10042, 6000 GA Weert, Nederland**

**Bezoek onze website voor meer
informatie over onze producten:**

vtechnl.com



VTech and the VTech logo TM & © 2019 VTech Holdings Limited.
Alle rechten voorbehouden.

Peppa Pig © Astley Baker Davies Ltd/Entertainment One UK Ltd 2003.

Printed in China.
91-003614-004 (NL)