

MARMITEK®

Connect USB-C > USB-A



User manual
Gebrauchsanleitung
Guide utilisateur
Modo de empleo
Manuale d'istruzioni
Gebruiksaanwijzing

Safety Instructions

Please read these instructions thoroughly before you use the device and keep them for future reference.

- Only for indoor use.
- Do not expose the product to extremely high or low temperatures, strong light sources or direct sunlight.
- This product is not a toy. Keep out of reach of children.
- Never open the product: the device may contain parts with deadly voltage.
- Repairs or service should only be performed by qualified personnel.

Requirements

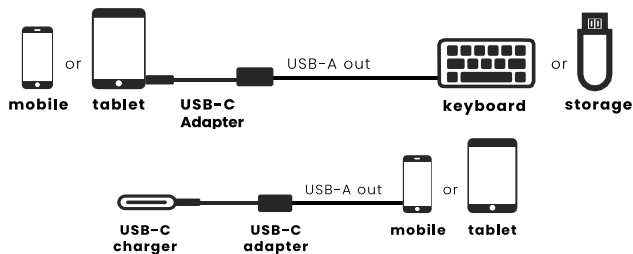
To support data transmission this product needs to be connected to a USB-C 3.1 port.

Properties

- Turn your USB-A port into a USB-C port to charge your old device via a USB-C port.
- Turn your USB-C port into a USB-A port to connect USB OTG devices*.

*Your mobile device must support USB OTG"

Connections



Technical specifications

Connections

Input	1 x USB-C (male)
Output	1 x USB-A (female)

Performance

Transfer rate	Max. 5 Gbps
---------------	-------------

Power

Power delivery	Max. 5V/3A
----------------	------------

Housing and environment

Dimensions	28 x 17 x 9,5 mm
Cable length	15 cm
Weight	25g
Operating temperature	0° C to 40° C
Operating humidity	10% to 95%

Veiligheidsinstructies

Lees deze gebruiksaanwijzing zorgvuldig door voordat u het apparaat gaat gebruiken en bewaar deze gebruiksaanwijzing om deze indien nodig te kunnen raadplegen.

- Uitsluitend voor gebruik binnenshuis.
- Stel het product niet bloot aan extreem hoge of lage temperaturen, sterke lichtbronnen of direct zonlicht.
- Dit product is geen speelgoed. Buiten bereik van kinderen houden.
- Het product nooit openmaken: de apparatuur kan onderdelen bevatten waarop levensgevaarlijke spanning staat.
- Laat reparatie of service alleen over aan deskundig personeel.

Vereisten

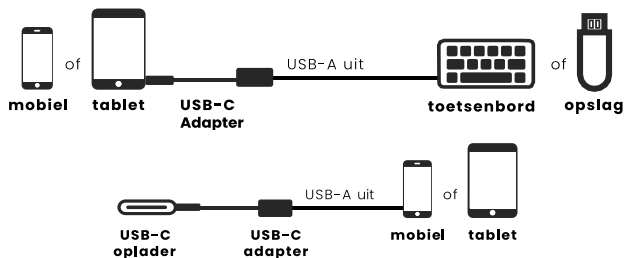
Om datatransmissie te ondersteunen dient dit product aangesloten te worden op een USB-C 3.1 poort.

Eigenschappen

- Verander een USB-A poort in een USB-C poort om oude apparatuur op te laden via een USB-C poort.
- Verander je USB-C poort in een USB-A poort om USB OTG-apparaten aan te sluiten*.

* Jouw mobiele apparaat moet USB OTG ondersteunen.

Connecties



Technische specificaties

Aansluitingen

Input	1 x USB-C (male)
Output	1 x USB-A (female)

Prestaties

Dataoverdracht	Max. 5 Gbps
----------------	-------------

Voeding

Power delivery	Max. 5V/3A
----------------	------------

Behuizing en omgeving

Afmetingen	28 x 17 x 9,5 mm
Kabellengte	15 cm
Gewicht	25g
Omgevingstemperatuur	0° C tot 40° C
Omgevingsvochtigheid	10% tot 95%

Sicherheitshinweise

Lesen Sie diese Gebrauchsanleitung sorgfältig durch, bevor Sie das Gerät in Betrieb nehmen und bewahren Sie diese Anleitung bitte für eventuelle, spätere Bedarfsfälle auf.

- Ausschließlich für Verwendung in Innenräumen.
- Setzen Sie dieses Produkt nicht extrem hohen oder niedrigen Temperaturen, starken Lichtquellen und direkter Sonneneinstrahlung aus.
- Dieses Produkt ist kein Spielzeug. Außer Reichweite von Kindern halten.
- Das Produkt niemals öffnen: Das Gerät kann Teile enthalten, worauf lebensgefährliche Stromspannung steht.
- Überlassen Sie Reparaturen oder Wartung nur Fachleuten.

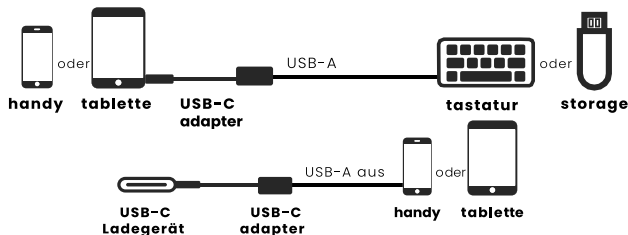
Anforderungen

Zur Unterstützung der Datenübertragung muss dieses Produkt an einen USB-C 3.1-Anschluss angeschlossen werden.

Eigenschaften

- Verwandeln Sie einen USB-A-Port in einen USB-C-Port, um Ihr altes Gerät über einen USB-C-Port zu laden.
 - Verwandeln Sie Ihren USB-A-Port in einen USB-C-Port, um USB OTG Gerät anzuschließen.
- * Ihr mobiles Gerät muss USB OTG unterstützen.

Verbindungen



Technische Daten

Anschlüsse

Eingang	1 x USB-C (male - Stecker)
Ausgang	1 x USB-A (female - Buchse)

Leistung

Datenübertragung	max. 5 Gbit/s
------------------	---------------

Stromversorgung

Stromabgabe	max. 5V/3A
-------------	------------

Gehäuse und Umgebung

Abmessungen	28 x 17 x 9,5 mm
Kabellänge	15 cm
Gewicht	25 g
Umgebungstemperatur	0 °C bis 40 °C
Umgebungsfeuchtigkeit	10 % bis 95 %

Consignes de sécurité

Veillez lire attentivement ce manuel d'utilisation avant d'utiliser l'appareil et conservez-le pour consultation ultérieure si nécessaire.

- Ne peut être utilisé qu'à l'intérieur.
- N'exposez pas le produit à des températures extrêmement élevées ou basses, à des sources de lumière trop fortes ou à la lumière directe du soleil.
- Ce produit n'est pas un jouet. Tenir hors de portée des enfants.
- Ne jamais ouvrir le produit : L'appareil peut contenir des éléments qui sont sous tension très dangereux.
- Confier les réparations et l'entretien exclusivement à un personnel qualifié.

Exigences.

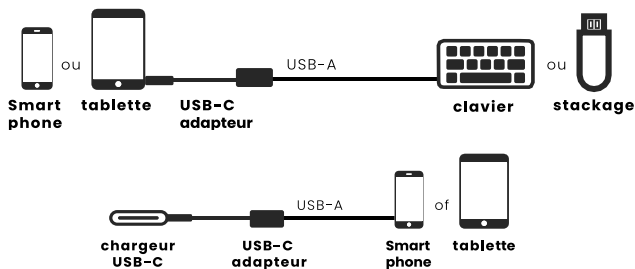
Pour prendre en charge la transmission audio, ce produit doit être connecté à un port USB-C 3.1.

Propriétés

- - Transformez un port USB-A en port USB-C pour charger votre ancien périphérique via un port USB-C.
- Transformez votre port USB-C en port USB-A pour connecter des périphériques USB OTG*.

*Votre dispositif mobile doit prendre en charge l'USB OTG

Connexions



Spécifications techniques

Connexions

Entrée	1 x USB-C (mâle)
Sortie	1 x USB-A (femelle)

Performances

Transfert de données	Max. 5 Gbps
----------------------	-------------

Alimentation

Puissance	Max. 5V/3A
-----------	------------

Boîtier et environnement

Dimensions	28 x 17 x 9,5 mm
Longueur du câble	15 cm
Poids	25g
Température ambiante	0° C à 40° C
Humidité ambiante	10% à 95%

Indicaciones de seguridad

Lee este modo de empleo atentamente antes de usar el dispositivo y guárdalo para consultarlo si necesario.

- Exclusivamente para el uso en sitios interiores.
- No exponga el producto a temperaturas extremadamente altas o bajas, fuentes de luz muy potentes o luz solar directa.
- Este producto no es un juguete. Asegúrese de que está fuera del alcance de los niños.
- Nunca abra el producto: Puede contener piezas que se encuentren bajo una tensión mortal.
- Deja las reparaciones o servicios a personal experto.

Requisitos

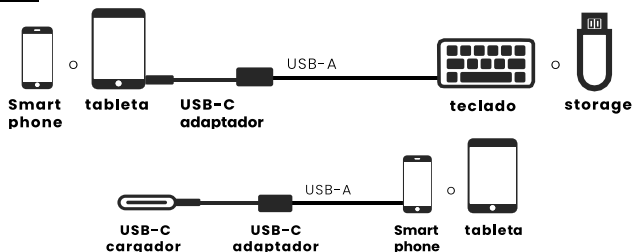
Para apoyar la transmisión de datos, este producto debe estar conectado con un puerto USB-C 3.1.

Propriétés

- Convierte un puerto USB-A en un puerto USB-C para cargar tu antiguo dispositivo a través de un puerto USB-C.
- Convierte un puerto USB-C en un puerto USB-A para conectar dispositivos USB OTG*.

*Tu dispositivo móvil debe ser compatible con USB OTG

Conexiones



Especificaciones técnicas

Enlaces

Entrada de	1 x USB-C (tipo macho)
Salida de	1 x USB-A (tipo hembra)

Características de funcionamiento

Transferencia de datos de un	Máximo de 5 Gbps
------------------------------	------------------

Alimentación eléctrica

Suministro de potencia de un	Máximo de 5V/3A
------------------------------	-----------------

Caja y entorno

Dimensiones,	28 x 17 x 9,5 mm
Longitud del cable de	15 cm
Peso de	25 gr
Temperatura ambiente de	0° C a 40° C
Humedad ambiente de	10% a 95%

Istruzioni di sicurezza

Leggere attentamente queste istruzioni prima di usare l'apparecchio e conservarle per riferimenti futuri.

- Esclusivamente per uso interno.
- Non esporre il prodotto a temperature estremamente alte o basse, a forti fonti di luce o alla luce diretta del sole.
- Questo prodotto non è un giocattolo. Tenere fuori dalla portata dei bambini.
- Non aprire mai il prodotto: l'apparecchio può contenere componenti la cui tensione è estremamente pericolosa.
- Riparazioni o modifiche devono essere effettuate esclusivamente da personale qualificato.

Requisiti

Per supportare la trasmissione di data, si deve collegare questo prodotto a una porta USB-C 3.1.

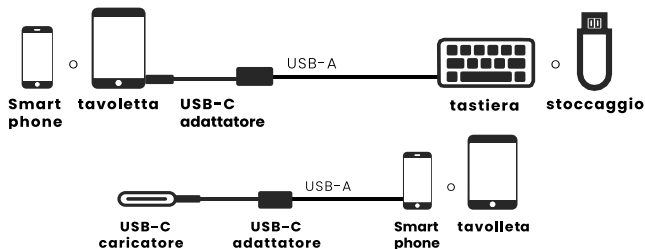
Caratteristiche

- Trasforma una porta USB-A in una porta USB-C per caricare i vecchi dispositivi attraverso una porta USB-C.

Trasforma la tua porta USB-C in una porta USB-A per collegare dispositivi USB OTG*.

- * Il tuo dispositivo mobile deve supportare USB OTG.

Collegamenti





connect

20748/20210114 | Connect USB-C > USB-A™

all rights reserved © MARMITEK

stay connected

marmitek.com