



Gebruiksaanwijzing - Gaming Headset
User Manual – Gaming Headset
Manuel d'utilisation – Casque Gaming

NL p.2-5
EN p.6-9
FR p.10-13

Model/Modèle: LG963/LG988



FC

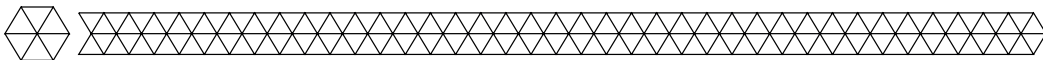
CE

RoHS

MADE IN CHINA



Lees de instructies
Please read the manual
Veuillez lire ce mode d'emploi



Introductie

- Bedankt dat je hebt gekozen voor één van onze LifeGoods producten. Volg te allen tijde de veiligheidsvoorschriften voor veilig gebruik. Mochten er vragen zijn over het product, neem dan contact met ons op via email: service@lifegoods.nl
- Beleef je game optimaal met de LifeGoods Gaming Headset. Kristalhelder geluid door de 40 mm neodymium luidsprekers. Goed horen en gehoord worden met de noise canceling koptelefoon en microfoon. De akoestische precisie vertelt je direct waar elk geluid vandaan komt waardoor je op alles voorbereid bent. Comfortabel, flexibel, verstelbaar en passend op elk hoofd. Compatibel met bijna elk platform en dus geschikt voor elke gamer.

Waarschuwingen en Veiligheidsinstructies

! Let erop dat het verpakkingsmateriaal niet in handen komt van kinderen. Zij kunnen erin stikken!

! Lees voor gebruik de gebruiksaanwijzing aandachtig door en bewaar deze goed!

Algemeen

- Let op de risico's en consequenties die verbonden zijn aan misbruik van de Gaming Headset. Misbruik van de Gaming Headset kan resulteren in persoonlijk letsel en schade aan het apparaat of producten die erop zijn aangesloten.
- Gebruik de Gaming Headset alleen voor de doeleinden aangegeven in deze handleiding.
- Als de Gaming Headset niet goed functioneert, gevallen of beschadigd is, gebruik hem dan NIET en raadpleeg dan de Customer Service.
- De Gaming Headset is ontworpen en bedoeld voor privégebruik. Gebruik hem niet voor commerciële doeleinden.
- Zorg ervoor dat je NIET over de kabel struikelt en dat de kabel NIET geknakt of gedraaid is, of vast zit.
- Steek geen voorwerpen in de sleuven aan de buitenzijde van het apparaat, hierdoor kan je onderdelen raken die onder spanning staan. Dit kan brand of een elektrische schok veroorzaken.
- Gebruik GEEN chemische schoonmaakmiddelen om het product schoon te maken.
- Gebruik uitsluitend de originele LifeGoods Gaming Headset accessoires. Gebruik van andere accessoires kan de effectiviteit van het product beïnvloeden.
- Gebruik en bewaar de Gaming Headset zo dat de kabels niet beschadigd kunnen raken.
- Geniet van geluid op een gematigd volume om nadelige effecten op het gehoor te voorkomen.
- Het wordt sterk afgeraden om het product te gebruiken in de auto of op de fiets, gebruik van het apparaat kan invloed hebben op het reactievermogen.
- Dit apparaat dient NIET gebruikt te worden door kinderen of door mensen met een fysieke of mentale beperking. Gebruik van het apparaat is alleen toegestaan als er een toezichthouder bij is, die verantwoordelijk is voor de veiligheid van de gebruiker.

Elektra

- Haal de Gaming Headset NIET uit elkaar, repareer en herstel het apparaat NIET. Dit kan schade aan het apparaat aanbrengen. Voor de eigen veiligheid mogen deze onderdelen alleen vervangen worden door geautoriseerd onderhoudspersoneel. Stuur de Gaming Headset altijd naar een servicecentrum voor reparaties om schade en persoonlijk letsel te voorkomen.
- Gebruik de Gaming Headset NIET in de buurt van een bad, een douche, een zwembad, of bij een (was) bak gevuld met water.
- Zorg ervoor dat het apparaat NIET in contact komt met water of andere vloeistoffen. Dompel het apparaat NIET onder in water of andere vloeistoffen. Als er toch water in of op het apparaat komt, zet het apparaat dan direct uit en neem contact op met onze klantenservice.
- Houd het apparaat uit de buurt van vocht, hitte, ruimtes waar de temperatuur relatief hoog is en hittebronnen zoals ovens.

Ontvangen van Verzending

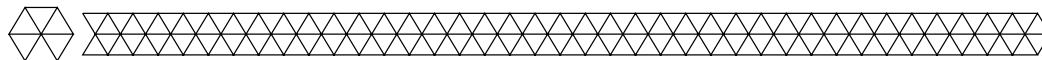
- Controleer of de inhoud van het pakket overeenkomt met de pakbon wanneer je de verzending ontvangt. Licht je leverancier in als er onderdelen ontbreken. Lijkt de apparatuur beschadigd, dien dan onmiddellijk een klacht in bij de vervoerder en geef de leverancier een gedetailleerde beschrijving van de schade. Bewaar de beschadigde verpakkingen om je klacht te onderbouwen.

Inhoud Verpakking

- LifeGoods Gaming Headset Blauw – Model LG963 - EAN 8719632956501
- LifeGoods Gaming Headset Rood – Model LG988 - EAN 8720195250432

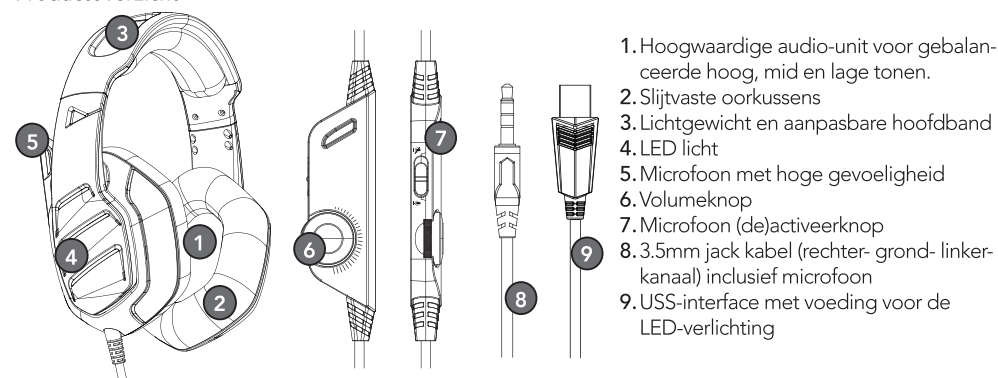
Bijgevoegde accessoires

- 1x Handleiding
- 1x PC-splitter kabel



Producteigenschappen

Productoverzicht



Technische Data

Grootte	20,30 x 22,10 x 85,70 cm
Gewicht	370 gr
Kleur	Rood/zwart Blauw/zwart
Materiaal	PP + ABS
Snoerlengte	2,1 m ± 0,15 m
Speakergrootte	40 mm
Impedantie	20 Ω ± 15%
Gevoeligheid	115 ± 3dB
Frequentiebereik	20 Hz – 20 KHz
Microfoon	6,0 x 2,7 mm

Microfoon gevoeligheid	-38 ± 3dB
Microfoon impedantie	2,2 KΩ
Richting	Omnidirectioneel
LED-voltage	DC5V ± 5%
Stroomsterkte	<500mA
Poort hoofdtelefoon	USB + 3,5 mm 4Pin

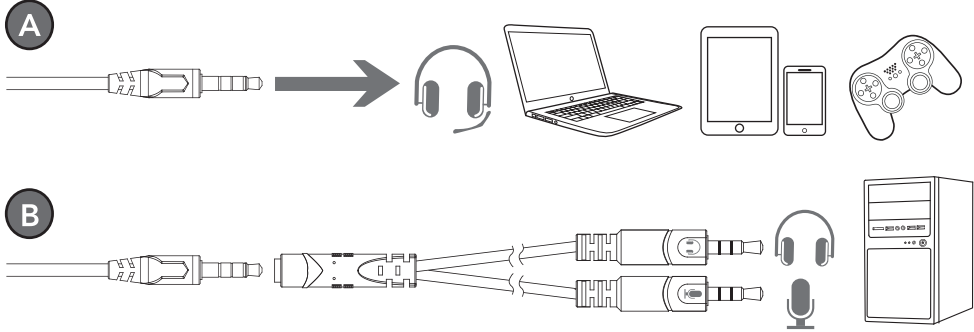
Overige eigenschappen

- Brede ondersteuning: PS4, Xbox, PC (Windows, Apple, Linux), Nintendo Switch, laptops tablets, mobiele telefoons en andere apparaten;
- Inclusief quick-mute knop, waarmee de microfoon op stil gezet kan worden;
- Inclusief volumeknop op kabel;
- Voorzien van een 3,5mm audio plug.

Instructies voor Gebruik

⚠ Geniet van geluid op een gematigd volume om nadelige effecten op het gehoor te voorkomen.

⚠ Het wordt sterk afgeraden om het product te gebruiken in de auto of op de fiets, gebruik van het apparaat kan invloed hebben op het reactievermogen.



A. Gebruik voor enkel-gat interfaces

B. Gebruik voor interfaces met twee gaten; (audio + microfoon)

Probleem - Oplossing

Probleem	Oplossing
Bij het afspelen van muziek via de headset, is er begeleidingsmuziek maar geen geluid.	De hoofdtelefoonstekker is van het quadripolaire type met een stekker. De internationale (CTIA) standaard 3,5 mm-interface: penverbinding is linker kanaal - rechter kanaal - aarddraad - microfoon, de populairste verbinding op de markt en de grootste toepassing. Als de headset is aangesloten op een niet-internationale standaard interface, treedt alleen achtergrondgeluid op. Als het audioapparaat van een niet-internationale standaard is, is de adapterkabel nodig.
Als er muziek wordt afgespeeld met een headset is er geluid, maar de voicechat werkt niet.	<ul style="list-style-type: none"> - Zorg er bij het gebruik van de headset voor dat de microfoon is ingeschakeld. - De hoofdtelefoonstekker is vierpolig, type met enkele stekker met de functie van audio/spraak combinatie. Zorg ervoor dat uw apparaat past op de audio/ stem combinatie interface. - De hoofdtelefoonstekker is vierpolig, type met een enkele stekker, terwijl uw apparaat mogelijk tripolair is. - Met de gesplitste adapterkabel van de 3,5 mm-interface kunt u de 3,5 mm dual-plug-interface (hoofdtelefoon- en microfoonaansluiting) van de computer gebruiken.
Bij het afspelen van muziek met de headset ontstaat ruis/ zacht volume/ onduidelijk geluid/ niet werkende kanten.	<ul style="list-style-type: none"> - Controleer of de stekker goed in het audioapparaat is gestoken. - De hoofdtelefoonstekker is van vierpolige, enkele stekker, terwijl uw apparaat mogelijk een tripolaire interface heeft.

Er is bij het gebruik van de headset een ruisend geluid.

- Controleer of de stekker goed in het audioapparaat is gestoken.
- Er is een elektronisch apparaat met een sterk magnetisch veld dichtbij. Verplaats deze (zoals een mobiel, telefoon, ventilator, etc.).
- Controleer of de microfoonversterking van de computermicrofoon is ingeschakeld. Open het bedieningspaneel > geluid > opname > niveau > microfoonversterking om de microfoonversterking aan te passen."

Onderhoud en Reiniging

- Zorg ervoor dat u de Gaming Headset loskoppelt voordat u deze schoonmaakt. Reinig de buitenkant van de headset met een vochtige doek. Gebruik geen schoonmaakmiddelen of schuurmiddelen om het schoon te maken.

Opslag

- Bewaar de Gaming Headset op een droge, schone plek. Bewaar het apparaat niet in extreem hoge of lage temperaturen. Bewaar het apparaat buiten het bereik van kinderen.

Weggoien - Recyclen

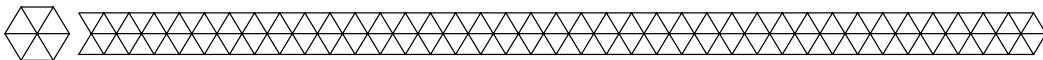
- Denk aan het milieu en lever een bijdrage aan een schonere leefomgeving! Gooi de Gaming Headset aan het einde van zijn levensduur niet weg met het normale huisvuil, maar lever het in op een door de overheid aangewezen inzamelpunt om het te laten recyclen.

Service en Garantie

- Indien je service of informatie nodig hebt omtrent je product, schroom dan niet en stuur een e-mail naar service@lifegoods.nl
- Wij verlenen 2 jaar garantie op onze producten. De klant dient een aankoopbewijs te kunnen tonen en de garantie dient binnen een periode van 2 jaar na de aankoopdatum geldend te worden gemaakt. Let op de garantie geldt niet: bij schade veroorzaakt door onjuist gebruik of reparatie; voor aan slijtage onderhevige onderdelen; voor gebreken waarvan de klant bij aankoop op de hoogte was; bij defecten door eigen schuld van de klant, bij schade door derden.

Disclaimer


- Veranderingen onder voorbehoud; specificaties kunnen veranderen zonder opgave van redenen.




Introduction

- Thank you for choosing our LifeGoods product! Please always follow the instructions for safe usage. If you have any questions about the product or experience any problems, please contact us by email: service@lifegoods.nl
- Experience your game like the game-designers intended to, with the LifeGoods Gaming Headset. Crystal clear sound provided by the 40mm neodymium speakers. Hear and be heard well with the noise cancelling headphones and microphone. The acoustic precision immediately tells you where each sound comes from, so you are prepared for everything. Comfortable, flexible, adjustable and fits every head. Compatible with almost any platform and therefore suitable for any gamer.

Warnings and Safety Instructions

 Please ensure that the packaging is kept out of the reach of children! Risk of suffocation!

 Make sure to keep this user manual. Read the manual carefully before using your LifeGoods Gaming Headset!

General

- Be aware of the risks and consequences resulting from misuse of the Gaming Headset. Misuse of the Gaming Headset can result in personal injury, or destruction of the instrument/appliance/device and of the installations.
- Use the Gaming Headset only for purposes described in this user manual.
- If the Gaming Headset malfunctions, is dropped or (appears to be) damaged in any manner, do NOT use the Gaming Headset and contact Customer Service.
- The Gaming Headset is designed and intended for private, non-commercial use only.
- Make sure that you do NOT trip over the cable. The cable should not be kinked, trapped or twisted.
- Do not put objects in the slots on the outside of the device, by doing this you can hit parts that are carrying live voltage. This can cause a fire or an electric shock.
- DO NOT use chemical cleaners to clean the product.
- Use only the original LifeGoods Gaming Headset accessories. Use of other accessories may affect the effectiveness of the product.
- Use and store the Gaming Headset so that the cables cannot be damaged.
- Enjoy sound at a moderate volume to avoid adverse effects on your hearing.
- It is strongly advised not to use the product in a car or on a bicycle, use of the device may affect your time of reaction.
- This device should NOT be used by persons (including children) with physical, sensory or mental disabilities, or persons (including children) with lack of experience with and knowledge of the device, unless they are supervised or have been given instruction concerning the use by a person responsible for their safety.

Electronics

- Do NOT reconstruct, repair or disassemble the Gaming Headset. This can damage the device. For safety reasons, these parts may only be replaced by authorized service personnel. In order to prevent hazards, always send the Gaming Headset to the service centre for repairs.
- Do NOT use the Gaming Headset in or near a bath, shower, swimming pool, or over a basin filled with water.
- Make sure to prevent any contact with water or other liquids. Do NOT submerge the Gaming Headset in water or other liquids. If water does get inside the casing, turn the Gaming Headset off immediately and contact our customer service.
- Keep the Gaming Headset away from moisture, heat and in or close to areas where the surrounding temperature is relatively hot (e.g., stoves or other sources of heat).

Receiving Your Shipment

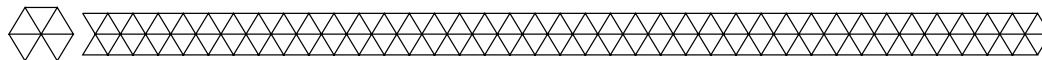
- When receiving your shipment, make sure that the contents are consistent with the packing list. Notify your distributor of any missing items. If the equipment appears to be damaged, file a claim immediately with the carrier and notify your distributor at once, giving a detailed description of any damage. Save the damaged packing container to substantiate your claim.

Contents of Package

- LifeGoods Gaming Headset Blue – Model LG963 - EAN 8719632956501
- LifeGoods Gaming Headset Red - Model LG988 - EAN 8720195250432

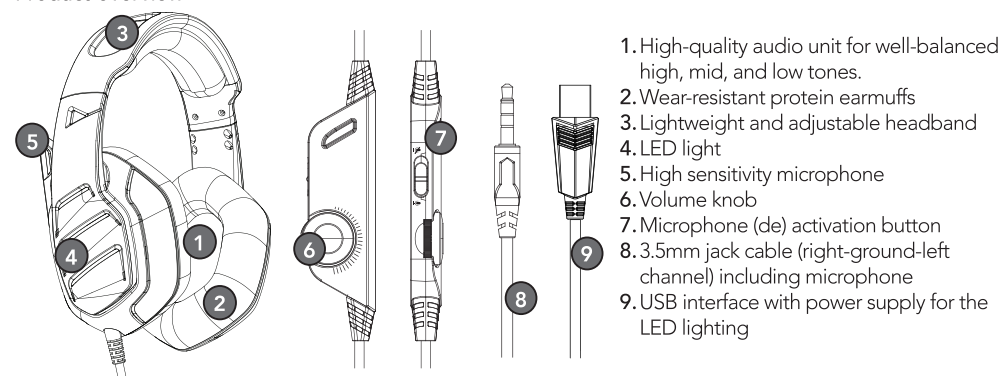
Included Accessories

- 1x Manual
- 1x PC splitter cable



Product Features

Product overview



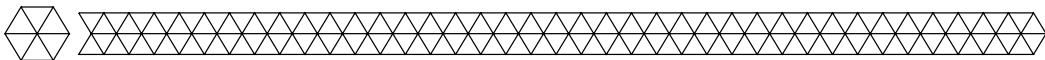
Technical Data

Size	20,30 x 22,10 x 85,70 cm
Weight	370 gr
Colour	Red/Black Blue/Black
Material	PP + ABS
Cable Length	2,1 m ± 0,15 m
Speaker size	40 mm
Impedance	20 Ω ± 15%
Sensitivity	115 ± 3dB
Frequency range	20 Hz – 20 KHz
Microphone	6,0 x 2,7 mm

Microphone sensitivity	-38 ± 3dB
Microphone Impedance	2,2 KΩ
Directionality	Omni-directional
LED working voltage	DC5V ± 5%
Working current	<500mA
Headset jack	USB + 3,5 mm 4Pin

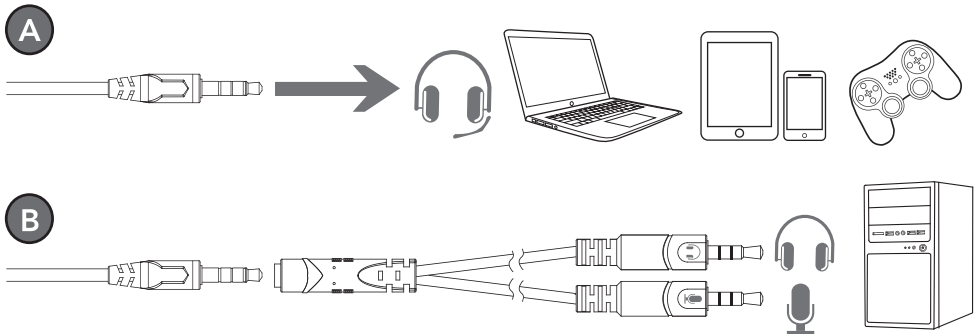
Other Features

- Wide support: PS4, Xbox, PC (Windows, Apple, Linux), Nintendo Switch, laptops, tablets, mobile phones and other devices;
- Including quick-mute button which mutes the microphone instantly;
- Includes a volume knob on cable;
- Equipped with a 3.5mm audio plug.

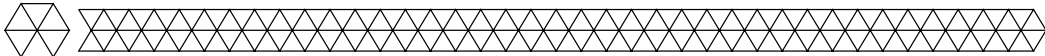


Operating Instructions

- ⚠ Enjoy sound at a moderate volume to avoid adverse effects on your hearing.
- ⚠ It is strongly advised not to use the product in a car or on a bicycle, use of the device may affect your time of reaction.



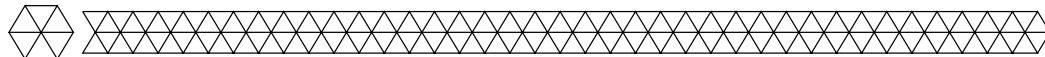
- A. Use for single-hole interfaces
- B. Use for two-hole interfaces; (audio + microphone)



Problem – Solution

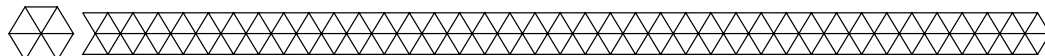
Problem	Solution
When playing music through the headset, there is accompaniment music but no sound.	The headphone plug is of the quadrupolar type with a plug. The International (CTIA) standard 3.5mm interface: pen connection is left channel - right channel - ground wire - microphone, the most popular connection on the market and the largest application. When the headset is connected to a non-international standard interface, only background noise occurs. If the audio device is of a non-international standard, the adapter cable is required.
When playing music through the headset, there is sound, but the voice chat does not work.	<ul style="list-style-type: none"> - When using the headset, make sure the microphone switch on the headset is turned on. - The headphone plug is a four-pole, single-plug type with the function of audio / voice combination. Make sure your device fits the audio / voice combination interface. - The headphone plug is four-pole type, while your device may be tripolar. - With the bisected adapter cable of 3.5mm interface, you can use the 3.5mm dual plug (headphone and microphone jack) interface of a computer.
When playing music with the headset, noise / soft volume / unclear sound / mute occurs.	<ul style="list-style-type: none"> - Check if the plug is properly inserted in the audio device. - The headphone plug is four-pole, single plug, while your device may have a tripolar interface.

Problem	Solution
There is a noisy sound when using the headset.	<ul style="list-style-type: none"> - Check if the plug is properly inserted in the audio device. - There is electricity with a strong magnetic field nearby (such as a mobile phone, fan, etc.); move these appliances. - Check whether the microphone of the computer is turned on. Open the control panel > sound > recording > level > microphone, to adjust the microphone level.



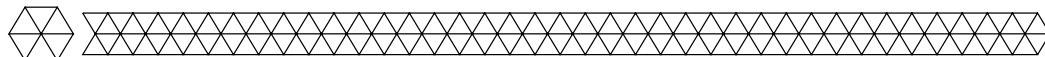
Maintenance and Cleaning

- Make sure to unplug the Gaming Headset before cleaning it. Clean the outside of the headset with a damp cloth. Do not use cleaning agents or abrasives to clean it.



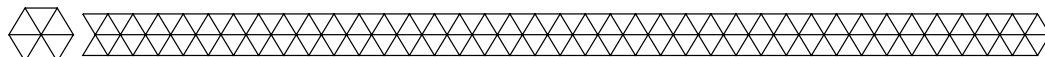
Storage

- Store the Gaming Headset in a clean and dry place. Do not store the device in extreme high or extreme low temperatures.



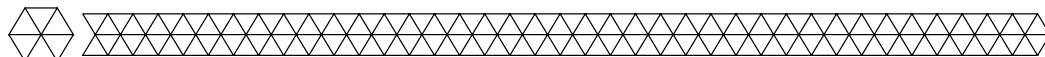
Disposal - Recycle

- Contribute to a cleaner living environment! Do not dispose of the Gaming Headset with the household waste. For proper recycling, please contact your local authority or your household waste disposal service for further details on your nearest designated collection point.



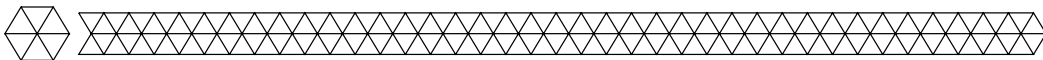
Service and Warranty

- If you need service or information regarding your product, please contact the LifeGoods Customer Support at service@lifegoods.nl
- LifeGoods provides a 2-year warranty on its products. To obtain service during the warranty period, the product needs to be returned with a proof of purchase. Product defects must be reported within 2 years from the date of purchase. This warranty does not cover: damages caused by misuse or incorrect repair; parts subject to wear; defects that the customer was aware of at the time of purchase; damages or defects caused by customer neglect; damages or defects caused by third parties.



Disclaimer

- Changes reserved; specifications are subject to change without stating grounds for doing so.



Introduction

- Merci d'avoir choisi ce produit de LifeGoods ! Suivez toujours les instructions pour une utilisation sûre. Si vous avez des questions sur le produit ou si vous rencontrez des problèmes, veuillez nous contacter par courrier électronique : service@lifegoods.nl
- Vivez votre jeu de façon optimale avec le casque gaming de LifeGoods. Vous profitez d'un son cristallin avec les haut-parleurs de 40 mm en néodyme. Vous pouvez entendre bien et être bien entendu avec le casque et le microphone anti-bruit. La précision acoustique vous dit immédiatement d'où le son vient, comme ça vous êtes prêts à tout ! Confortable, flexible, ajustable et approprié pour chaque tête. Le casque gaming est compatible avec (presque) chaque plate-forme et donc approprié pour chaque gamer.

Avertissements et consignes de sécurité

⚠ Veillez à ce que l'emballage soit tenu hors de la portée des enfants ! Risque d'étouffement !

⚠ Veillez à conserver ce manuel d'utilisation. Avant d'utiliser votre casque gaming, lisez attentivement ce qui suit :

Général

- Faites attention aux risques et aux conséquences liés à la maltraitance du casque gaming. La maltraitance du casque gaming peut entraîner des dommages corporels et des dégâts à l'appareil ou aux produits qui y sont reliés.
- Utilisez le casque gaming seulement pour les buts indiqués dans ce manuel.
- Si le casque gaming ne fonctionne pas correctement ou si l'appareil est tombé ou endommagé, NE L'UTILISEZ PAS et consultez le service à la clientèle.
- Le casque gaming est conçu pour l'usage privé. Ne l'utilisez pas pour des fins commerciales.
- Assurez-vous que vous ne trébuchez pas sur le cordon et que le cordon N'EST PAS brisé, déformé ou accroché.
- Ne mettez pas d'objets dans ou à travers les ouvertures de l'appareil. Par conséquent, vous pouvez toucher des pièces actives qui sont sous tension. Cela peut provoquer un choc électrique ou un feu.
- N'UTILISEZ PAS de produits de nettoyage chimiques pour nettoyer le produit.
- Utilisez uniquement les accessoires originaux du casque gaming de LifeGoods. L'utilisation d'autres accessoires peut influencer l'efficacité du produit.
- Utilisez et gardez le casque gaming d'une manière que les cordons ne peuvent pas être endommagés.
- Profitez du son à un volume modéré pour prévenir les effets néfastes sur votre ouïe.
- Il est fortement déconseillé d'utiliser le produit dans la voiture ou sur le vélo, l'utilisation de l'appareil peut influencer votre réactivité.
- Des enfants et des personnes ayant un handicap physique ou mental, des personnes qui n'ont pas d'expérience avec cet appareil et des personnes qui n'ont pas de connaissance sur cet appareil ne doivent pas utiliser cet appareil. Utilisation de l'appareil est seulement permis quand il y a un surveillant(e) qui est responsable pour la sécurité de l'utilisateur.

Équipement électrique

- NE DÉMONTÉZ PAS le casque gaming. NE RÉPAREZ OU RESTAUREZ PAS l'appareil. Cela peut entraîner des dégâts à l'appareil. Pour votre propre sécurité, les pièces peuvent être remplis seulement par personnel de maintenance autorisé. Envoyez le casque gaming toujours à un centre de service pour des réparations pour prévenir des dégâts et des dommages corporels.
- N'UTILISEZ PAS le casque gaming à proximité d'un bain, une douche, une piscine ou un lavabo rempli d'eau.
- Assurez que l'appareil N'ENTRE PAS en contact avec de l'eau ou des autres liquides. NE PLONGEZ PAS l'appareil dans l'eau ou dans d'autres liquides. S'il entre quand même de l'eau sur ou dans l'appareil, éteignez l'appareil immédiatement et contactez notre service clientèle.
- Gardez l'appareil loin d'humidité, de chaleur, des espaces où la température est élevée et des sources de chaleur comme des fours.

Recevoir la livraison

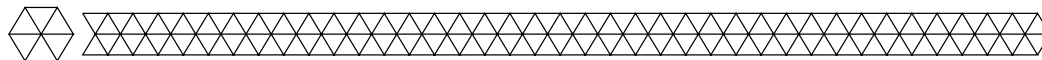
- Contrôlez si le contenu de la boîte correspond au bon de livraison quand vous recevez la livraison. Informez votre fournisseur s'il manque des pièces. Quand il semble que l'équipement est endommagé, portez immédiatement plainte au transporteur et lui donnez une description détaillée des dommages. Gardez les emballages endommagés pour étayer votre plainte.

Contenu de la boîte

- LifeGoods Casque Gaming Bleu – Modèle LG963 - EAN 8720195250432
- LifeGoods Casque Gaming Rouge – Modèle LG988 - EAN 8720195250432

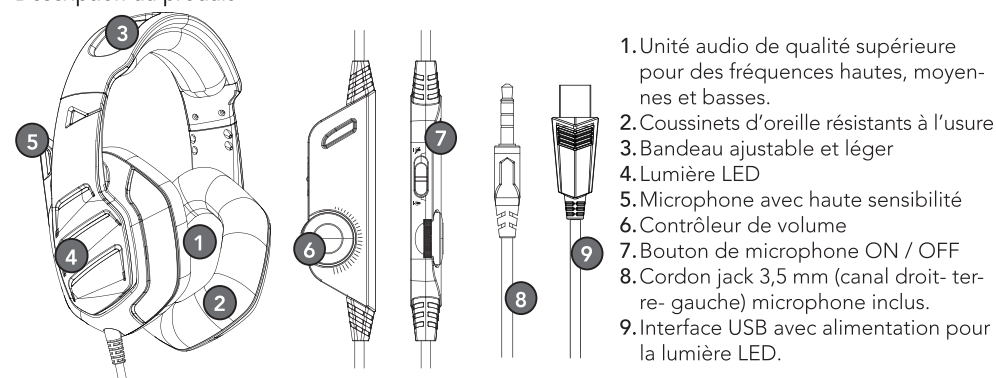
Accessoires inclus

- 1x Manuel d'utilisation
- 1x Câble séparateur PC



Caractéristiques du produit

Description du produit



1. Unité audio de qualité supérieure pour des fréquences hautes, moyennes et basses.
2. Coussinets d'oreille résistants à l'usure
3. Bandeau ajustable et léger
4. Lumière LED
5. Microphone avec haute sensibilité
6. Contrôleur de volume
7. Bouton de microphone ON / OFF
8. Cordon jack 3,5 mm (canal droit- terre- gauche) microphone inclus.
9. Interface USB avec alimentation pour la lumière LED.

Données techniques

Taille	20,30 x 22,10 x 85,70 cm
Poids	370 gr
Rop	Rouge/Noir Bleu/Noir
Matériel	PP + ABS
Longueur du cordon	2,1 m ± 0,15 m
Taille du haut-parleur	40 mm
Impédance	20 Ω ± 15%
Sensibilité	115 ± 3dB
Prise casque	USB + 3,5 mm 4Pin

Gamme de fréquences	20 Hz – 20 KHz
Microphone	6,0 x 2,7 mm
Sensibilité du microphone	-38 ± 3dB
Impédance du microphone	2,2 KΩ
Direction	Omnidirectionnel
Tension LED	DC5V ± 5%
Ampérage	<500mA

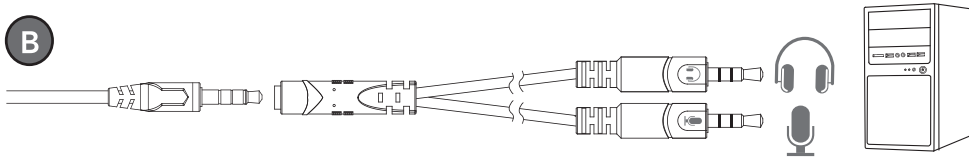
Autres caractéristiques

- Grande compatibilité : PS4, Xbox, PC (Windows, Apple, Linux), Nintendo Switch, ordinateurs portables, tablettes, téléphones portables et autres appareils;
- Avec bouton de silence rapide, avec lequel le microphone peut être mis en silencieux;
- Avec contrôleur de volume sur le câble;
- Équipé d'une prise audio de 3,5 mm.

Instructions d'utilisation

⚠ Profitez du son à un volume modéré pour prévenir les effets néfastes sur l'oreille.

⚠ Il est fortement déconseillé d'utiliser le produit dans la voiture ou sur le vélo, l'utilisation de l'appareil peut influencer votre réactivité.



A. Utilisation pour interfaces avec une seule prise.

B. Utilisation pour interfaces avec deux prises ; (audio + microphone)

Problème - solution

Problème	Solution
Avec la lecture de musique via le casque, il y a du bruit de fond mais il n'y a pas de son.	Le cordon du casque est quadripolaire avec une prise. Le standard international (CTIA) est une interface de 3,5 mm : la connexion est canal gauche - canal droit - fil de terre- microphone, la connexion la plus populaire sur le marché et la plus grande compatibilité. Si le casque est branché à une interface qui n'est pas le standard international, il apparaît seulement le bruit de fond. Si l'appareil audio n'est pas le standard international, il faut un câble d'adaptateur.
Avec la lecture de musique via le casque il y a du son, mais le chat vocal ne fonctionne pas.	<ul style="list-style-type: none"> - Assurez-vous que le contrôleur de microphone du casque est activé en utilisant le casque. - La prise du casque est quadripolaire, un type à une seule prise avec la fonction de combinaison audio / voix. Assurez-vous que votre appareil est compatible avec cette interface de combinaison audio / voix. - La prise du casque est quadripolaire, un type à une seule prise, lorsque votre appareil peut être tripolaire. - Avec le câble séparateur d'interface de 3,5 mm vous pouvez utiliser l'interface dual-plug 3,5 mm (connexion casque et microphone) de votre ordinateur.
Avec la lecture de musique via le casque il se produit du bruit / du volume faible / du son vague / côtés qui ne fonctionnent pas	Contrôlez si la fiche est branchée correctement à l'appareil audio. La prise du casque est quadripolaire, un type à une seule prise, lorsque votre appareil est tripolaire.

Problem	Solution
Il y a un bruit de froissement en utilisant le casque.	<ul style="list-style-type: none"> - Contrôlez si la fiche est branchée correctement à l'appareil audio. - Il y a un équipement électronique avec un fort champ magnétique tout près du casque. Déplacez-le (par exemple un portable, un téléphone, un ventilateur, etc...). - Contrôlez si le gain du microphone d'ordinateur est activé. Ouvrez le panneau de configuration > audio > enregistrement > niveau > gain du microphone pour ajuster le gain du microphone.

Entretien et nettoyage

- Assurez-vous que vous débranchez le casque gaming avant que vous le nettoyez. Nettoyez l'extérieur du casque avec un chiffon humide. N'utilisez PAS d'abrasifs ou de produits de nettoyage.

Stockage

- Rangez le casque gaming dans un endroit propre et sec. Ne le rangez pas dans des lieux soumis à des températures extrêmement élevées ou extrêmement basses. Gardez le casque gaming hors de la portée des enfants.

Élimination - Recyclage

- Contribuez à un environnement de vie plus propre ! Ne jetez pas le casque gaming avec les ordures ménagères. Pour un recyclage approprié, veuillez apporter le produit à un point de collecte désigné. Veuillez contacter le service d'élimination des déchets ménagers local pour obtenir de plus amples informations sur le point de collecte désigné le plus proche.

Service et garantie

- Si vous avez besoin d'un service ou d'informations concernant votre produit, veuillez contacter le service clientèle de LifeGoods à l'adresse service@lifegoods.nl

- LifeGoods offre une garantie de 2 ans sur ses produits. Pour obtenir un service pendant la période de garantie, le produit doit être retourné avec une preuve d'achat. Les défauts du produit doivent être signalés dans un délai de deux ans à compter de la date d'achat. Cette garantie ne couvre pas : les dommages causés par une mauvaise utilisation ou une réparation incorrecte ; les pièces d'usure ; les défauts dont le client avait connaissance au moment de l'achat ; les dommages ou défauts causés par la négligence du client ; les dommages ou défauts causés par des tiers.

Clause de non-responsabilité

- Sous réserve de modifications ; les spécifications peuvent être modifiées sans justification.

© **LifeGoods B.V.**

Wisselweg 33

1314CB Almere

Netherlands

12/2021 - V.3

www.lifegoods.nl