

1. PIÈCES ET TOUCHES

1. Zone de charge sans fil
2. Prise USB
3. Capot de protection

2. OPÉRATION

- Retirez le capot de protection (3).
- Branchez la prise USB (2) sur votre ordinateur ou sur un autre chargeur USB.
- Placez l'Apple Watch® sur la zone de chargement sans fil (1). Les aimants s'enclenchent automatiquement.

3. DONNÉES TECHNIQUES

- Entrée: 5V / 400 mA
- Matériel: ABS
- Compatibilité: Apple Watch® 1-2-3-4

4. CONSIGNES DE SÉCURITÉ

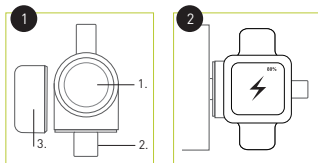
- Ne désassemblez pas l'appareil.
- N'exposez pas le chargeur à l'humidité, à l'eau, à la pluie, à la neige ou aux embruns.
- N'utilisez pas le chargeur s'il a reçu un choc violent, s'il est tombé ou s'il a été endommagé de quelque manière que ce soit.
- Tenir hors de portée des enfants.

5. SERVICE CLIENTÈLE

Pour plus d'informations, des pièces de rechange, des questions techniques et des demandes de retour concernant ce produit, veuillez contacter support@mrhandsfree.com.

6. GARANTIE

Copyright © Mr Handsfree. Mr Handsfree est une marque déposée de TE-Group NV. La marque mr Handsfree est synonyme de qualité supérieure des produits et de service à la clientèle hors pair. C'est la raison pour laquelle mr Handsfree garantit ce produit contre tout vice de matériau et de fabrication pour une période de deux (2) ans à compter de la date d'achat initial du produit. Les conditions de cette garantie et l'étendue de la responsabilité de mr Handsfree dans le cadre de cette garantie peuvent être téléchargés à partir de notre site web: www.mrhandsfree.com



1. TEILE UND TASTEN

1. Drahtloses Ladebereich
2. USB-Stecker
3. Schutzkappe

2. BETRIEB

- Entfernen Sie die Schutzkappe (3).
- Stecken Sie der USB-Stecker (2) in Ihren Computer oder ein anderes USB-Ladegerät.
- Legen Sie die Apple Watch® auf die Ladefläche (1). Die Magnete rasten automatisch.

3. TECHNISCHE DATEN

- Eingang: 5V / 400 mA
- Material: ABS
- Kompatibilität: Apple Watch® 1-2-3-4

4. SICHERHEITSHINWEISE

- Gerät nicht öffnen oder zerlegen.
- Setzen Sie das Ladegerät keiner Feuchtigkeit, Wasser, Regen, Schnee oder Spritzwasser aus.
- Betreiben Sie das Ladegerät nicht, wenn es einen starken Schlag erhalten hat, heruntergefallen ist oder anderweitig beschädigt wurde.
- Darf nicht in die Hände von Kindern gelangen.

5. KUNDENDIENST

Für weitere Informationen, Ersatzteile, technische Fragen und Rückfragen zu diesem Produkt wenden Sie sich bitte an support@mrhandsfree.com.

6. GARANTIE

Copyright © Mr Handsfree. Mr Handsfree ist eine eingetragene Marke der TE-Group NV. Die Marke mr Handsfree steht für überlegene Produktqualität und hervorragenden Kundenservice. Aus diesem Grund gewährt mr Handsfree für dieses Produkt eine Garantie von zwei (2) Jahren ab Kaufdatum des Produkts gegen Material- und Verarbeitungsfehler. Die Bedingungen dieser Garantie und der Umfang der Verantwortung von mr Handsfree im Rahmen dieser Garantie können von unserer Website heruntergeladen werden: www.mrhandsfree.com.

mr Handsfree®

AWU-100

**PORTABLE
USB CHARGER
FOR APPLE WATCH®**



USER MANUAL

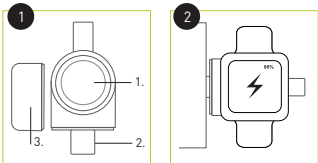
GB

NL

FR

D

--- MANUAL / AWU-100 / V1 / 05-2019 ---



1. PARTS & BUTTONS

1. Wireless charging area
2. USB plug
3. Protection cover

2. OPERATION

- Remove the protection cover (3).
- Plug the USB plug (2) into your computer or other USB charging device.
- Place the Apple Watch® on the wireless charging area (1). The magnets will snap into place automatically.

3. TECHNICAL DATA

- Input: 5V / 400 mA
- Material: ABS
- Compatibility: Apple Watch® 1-2-3-4

4. SAFETY INSTRUCTIONS

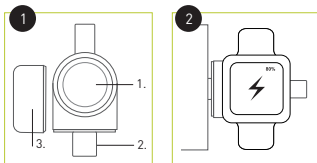
- Do not disassemble the device.
- Do not expose the device to moisture, water, rain, snow or spray.
- Do not operate the device if it has received a sharp blow, been dropped, or otherwise been damaged in any way.
- Keep out of reach of children.

5. SUPPORT

For more information, spare parts, technical questions and return requests concerning this product, you should contact support@mrhandsfree.com.

6. GUARANTEE

Copyright © Mr Handsfree. Mr Handsfree is a registered trademark of TE-Group NV. The mr Handsfree brand stands for superior product quality and outstanding customer service. That is why mr Handsfree warrants this product against all defects in material and workmanship for a period of two (2) years from the date of original purchase of the product. The conditions of this guarantee and the extent of responsibility of mr Handsfree under this guarantee can be downloaded from our Website: www.mrhandsfree.com.



1. ONDERDELEN & TOETSEN

1. Draadloos oplaadgebied
2. USB plug
3. Beschermkap

2. WERKING

- Verwijder de beschermkap (3).
- Sluit de USB-plug (2) aan op uw computer of op een ander USB-oplaadapparaat.
- Plaats de Apple Watch® op het draadloze oplaadgebied (1). De magneten zullen automatisch op hun plaats klikken.

3. TECHNISCHE GEGEVENS

- Ingang: 5V / 400 mA
- Materiaal: ABS
- Compatibiliteit: Apple Watch® 1-2-3-4

4. VEILIGHEIDSINSTRUCTIES

- Demonteer het apparaat niet.
- Stel het oplaadapparaat niet bloot aan vocht, water, regen, sneeuw of nevel.
- Gebruik het oplaadapparaat niet als het een harde klap heeft gekregen, is gevallen of op een andere manier is beschadigd.
- Buiten het bereik van kinderen houden.

5. KLANTENDIENST

Neem voor meer informatie, reserveonderdelen, technische vragen en retourverzoeken met betrekking tot dit product contact op met support@mrhandsfree.com.

6. GARANTIE

Copyright © Mr Handsfree. Mr Handsfree is een geregistreerd handelsmerk van TE-Group NV. Het merk Handsfree staat voor superieure productkwaliteit en uitstekende klantenservice. Daarom garandeert mr Handsfree dit product tegen alle defecten in materiaal en vakmanschap gedurende een periode van twee (2) jaar vanaf de oorspronkelijke aankoopdatum van het product. De voorwaarden van deze garantie en de mate van verantwoordelijkheid van mr Handsfree onder deze garantie kunnen worden gedownload van onze website: www.mrhandsfree.com.

DECLARATION OF CONFORMITY

Hereby, *Par la présente,*

Company: <i>Entreprise:</i>	TE-Group NV
Address: <i>Adresse:</i>	Kapelsestraat 61, 2950 Kapellen, Belgium

declare that the following equipment:
déclare que le dispositif suivant :

Product name: <i>Nom du produit:</i>	mr Handsfree AWU-100
Product type: <i>Type de produit:</i>	Portable USB charger for Apple Watch®

conforms with the following safety requirements of the directives 2011/65/EU, 2014/30/EU, 2015/863/EU & EC/1907/2006. Conformity is guaranteed by the CE-symbol. This product has been tested against following standards and specifications, applying versions valid in May 2019. The full text of the EU declaration of conformity is available at the following internet address:

<http://www.mrhandsfree.com/en/doc/AWU-100/>

est conforme aux exigences de sécurité suivantes des directives 2011/65/EU, 2014/30/EU, 2015/863/EU & EC/1907/2006. La conformité est garantie par le symbole CE. Ce produit a été testé par rapport aux normes et spécifications suivantes, appliquant les versions valides en Mai 2019. Le texte complet de la déclaration UE de conformité est disponible à l'adresse internet :

<http://www.mrhandsfree.com/en/doc/AWU-100/>

EN 55032
EN 55024
EC 62321

Authorized signature
J. Van Os, Product Manager TE-Group NV
Kapellen, May 2019

