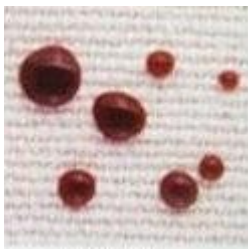

INSTRUCTIES

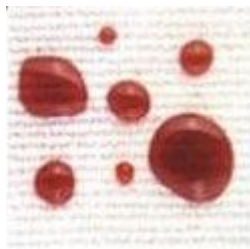
STAP 1. Stofzuig de stof grondig om al het vuil en stof te verwijderen.

STAP 2. Gebruik bij vlekken of vuil eerst de tapijt & textiel reiniger. Laat de stof na het reinigen drogen.

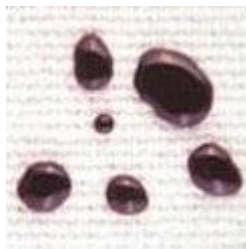
STAP 3. Schud de textiel beschermer goed. Spuit op de stof en laat drogen. Het wordt aangeraden om eerst de gebieden met veel gebruik, royaal te spuiten.



-koffie



-Rode Wijn



-Olie



-Tomaten Sap

Onze tapijt & textiel beschermer zorgt ervoor dat alle bovenstaande vlekken op het oppervlak worden vastgehouden, waardoor ze niet uitdrogen en de stof bevleken.

Mocht u nog eventuele vragen of twijfels hebben over een van onze product(en) of handleiding(en), neem dan contact op met de klantenservice.