


DOUXE

10000 mAh POWERBANK



Instruction Manual

1. Introduction

Thank you for choosing our Douxe product! Please always follow the instructions for safe usage.

Are you tired of running low on battery without an electrical outlet in sight? Douxe has got you with its 10000mAh Power Bank. Charge your mobile device anywhere and anytime with this high capacity portable Power Bank that uses Li-polymer battery, charge and discharge chip for a safe, efficient, and compatible user experience. It is a full option device that supports iPhones, iPads, tablets, smartphones and other USB powered devices. It automatically detects your device to deliver fastest possible charging.

2. Warnings and Safety Instructions

- ⚠ Please ensure that the packaging is kept out of the reach of children! Risk of suffocation!
- ⚠ Make sure to keep this user manual. Read the manual carefully before using your Douxe Power Bank!
- Be aware of the risks and consequences resulting from misuse of the Power Bank. Misuse of the Power Bank can result in personal injury, or destruction of the device and of the installations.
- Use the Power Bank only for purposes described in this user manual.
- If the Power Bank malfunctions, is dropped or (appears to be) damaged in any manner, do NOT use it and contact Customer Service. (info@doux.nl)
- The Power Bank is designed and intended for private, non-commercial use only.

- Do not put objects in the slots on the exterior of the device, by doing this you can hit parts that are carrying live voltage. This can cause a fire or an electric shock.
- This device should NOT be used by persons (including children) with physical, sensory, or mental disabilities, or persons (including children) with lack of experience with and knowledge of the device, unless they are supervised or have been given instruction concerning the use by a person responsible for their safety.
- Keep the Power Bank away from children when using and storing.
- Do NOT reconstruct, repair, or disassemble the Power Bank. This can damage the device. For safety reasons, these parts may only be replaced by authorized service personnel. In order to prevent hazards, always send the Power Bank to the service centre for repairs.
- Make sure your outlet supplies the correct power voltage to avoid damage to the Power Bank.
- Always check the device for signs of damage before using the Power Bank. Do NOT operate the Power Bank if the device is damaged. A damaged device must be repaired by a qualified person in order to avoid damages and personal injuries.
- Do NOT use the Power Bank in or near a bath, shower, swimming pool, or over a basin filled with water.
- Make sure to prevent any contact with water. Do NOT submerge the Power Bank in water. If water does get inside the casing, stop usage immediately and contact our customer service.
- Do NOT operate the device with damp or wet hands.

- Place the Power Bank in such a way that the cables connected to it cannot be damaged.
- Keep the Power Bank away from moisture, heat and in or close to areas where the surrounding temperature is relatively hot (e.g., stoves or other sources of heat).
- Never put blankets or cushions on top of or against the Power Bank. This poses a risk of fire, electric shock, or injury

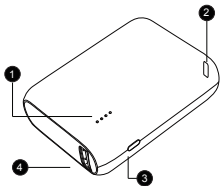
3. Receiving Your Shipment

When receiving your shipment, make sure that the contents are consistent with the packing list. Notify your distributor of any missing items. If the equipment appears to be damaged, file a claim immediately with the carrier and notify your distributor at once, giving a detailed description of any damage. Save the damaged packing container to substantiate your claim.

4. Contents of Package

1. Douxe 10000 mAh Power Bank
2. USB Cable
3. 1x Manual

5. Product Features



1. LED Power indicators
2. Type-C In / Output
3. USB Output
4. Power Button

6. Technical Data

Capacity	10,000mAh
Battery Cell Type	Li-ion battery cells
USB Input	Type-C PD DC 5V/3A,9V/2A,12/1.5A
USB Output	Type-C DC 5V/3A,9V/2A,12/1.5A QC3.0: DC 5V/3A,9V/2A,12/1.5A
Charging time	9V/2A 2.5h, 5V/3A 4h
Size	79.5mm(L) x58.8mm(W) x 26.5mm(T)
Battery Type	21700 battery
Color	Black
Operating temperature	0°C to +45°C
Operating humidity	10% to 85% R (no condensation)
Storage humidity	5% to 90% RH (no condensation)
Compatible with	iPhone/ iPod, Most smart-phones & tablets, Smart watches & fitness trackers, Digital cameras, Portable Bluetooth devices such as headsets & speakers, portable hand-held gaming consoles and more fully functional USB enabled devices.

7. Product Features

- Supports fast charging of most smartphones, tablets, and devices.
- Built-in over charging and short circuit protection.
- Includes USB Type-C cable for charging and recharging.
- Easy to use and carry.

8. Operating Instructions

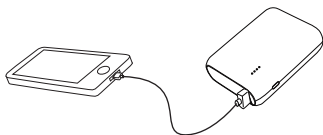
To Charge Power Bank



- Connect the included Type-C USB cable to an AC wall adapter or USB port on a computer.
- Plug the smaller Type-C USB connector into the Power Bank's power-input port.
- During charge, the LEDs will flash to indicate the charging status.
- When the power bank is fully charged, the LEDs will be permanently on.

IMPORTANT! To maximize battery life span, fully charge power bank before first use.

To Charge Mobile Phone



Note: It is recommended to use your phone or USB device's original USB charging cable.

- Plug the USB cable into the power-output port on the power bank.
- Connect the other end of the charging cable into your device.
- Charging should commence automatically.
- Supports micro USB cable and C to C cable to charge different devices.
- When your phone or device is fully charged, the power bank will automatically turn itself off to prevent overcharging.

To Check Remaining Capacity

- Press power button and the LEDs will light to show remaining capacity.
- The LEDs will turn off automatically after about 35 seconds.

LED ● On/ ○ Off// ● Flashing	Remaining Capacity
● ○ ○ ○	Less than 25%
● ● ○ ○	25% to 50%
● ● ● ○	51% to 75%
● ● ● ●	76% to 100%

9. Maintenance and Cleaning

Clean the Power Bank with a clean, dry cloth. Do not use detergents and make sure that the Power Bank does not get wet.

10. Storage

Store the Power Bank in a clean and dry place. Do not store the device in extremely high or extremely low temperatures.

11. Disposal - Recycle

Contribute to a cleaner living environment! Do not dispose of the Power Bank with the household waste. For proper recycling, please contact your local authority or your household waste disposal service for further details on your nearest designated collection point.

12. Service and Warranty

Douxé provides a 1-year warranty on its products. To get service during the warranty period, the product needs to be returned with a proof of purchase. Product defects must be reported within 1 years from the date of purchase. This warranty does not cover: damages caused by misuse or incorrect repair; parts subject to wear; defects that the customer was aware of at the time of purchase; damages or defects caused by customer neglect; damages or defects caused by third parties.

Douxé B.V.
Info@douxé.nl

13. Disclaimer

Changes reserved; specifications are subject to change without stating grounds for doing so.

1. Introductie

Bedankt voor het kiezen van onze Douxe Powerbank! Gelieve steeds de instructies te volgen voor een veilig gebruik.

Bent u het zat om zonder stopcontact en zonder batterij te zitten? Douxe introduceert zijn 10000mAh Power Bank. Laad uw mobiele apparaat overal en altijd op met deze draagbare Powerbank met hoge capaciteit die gebruik maakt van Li-polymeer batterij, laad- en ontladchip voor een veilige, efficiënte en compatibele gebruikerservaring. Het is een full option Powerbank dat iPhones, iPads, tablets, smartphones en andere USB gevoede apparaten ondersteunt. Het detecteert automatisch uw apparaat om het snelst mogelijke opladen te leveren.

2. Veiligheidsinstructies

- ⚠️ Zorg ervoor dat de verpakking buiten het bereik van kinderen blijft! Verstikkingsgevaar!
- ⚠️ Zorg ervoor dat u deze gebruiksaanwijzing bewaart. Lees de handleiding zorgvuldig door voordat u uw Douxe Powerbank in gebruik neemt!
- Wees u bewust van de risico's en gevolgen die voortvloeien uit verkeerd gebruik van de Powerbank. Misbruik van de Powerbank kan leiden tot persoonlijk letsel of vernietiging van het apparaat en van de installaties.
- Gebruik de Powerbank alleen voor doeleinden die in deze gebruiksaanwijzing worden beschreven.
- Als de Powerbank niet goed werkt, is gevallen of (lijkt te zijn) beschadigd op welke manier dan ook, gebruik het dan NIET en neem contact op met de Klantenservice.

- Steek geen voorwerpen in de gleuven aan de buitenkant van het toestel, hierdoor kunt u onderdelen raken die onder spanning staan. Dit kan brand of een elektrische schok veroorzaken.
- Dit apparaat mag NIET worden gebruikt door personen (inclusief kinderen) met een fysieke, zintuiglijke of mentale handicap, of personen (inclusief kinderen) met een gebrek aan ervaring met en kennis van het apparaat, tenzij zij onder toezicht staan van of instructies hebben gekregen over het gebruik door een persoon die verantwoordelijk is voor hun veiligheid.
- Houd de Powerbank uit de buurt van kinderen wanneer u deze gebruikt en opbergt.
- De Powerbank mag NIET worden gereconstrueerd, gerepareerd of gedemonteerd. Dit kan het apparaat beschadigen. Om veiligheidsredenen mogen deze onderdelen alleen worden vervangen door bevoegd servicepersoneel. Om gevaren te voorkomen, dient u de Powerbank altijd naar het servicecentrum te sturen voor reparatie.
- Zorg ervoor dat uw stopcontact de juiste spanning levert om schade aan de Powerbank te voorkomen.
- Controleer het apparaat altijd op tekenen van beschadiging voordat u de Power Bank gebruikt. Gebruik de Powerbank NIET als het apparaat beschadigd is. Een beschadigd apparaat moet worden gerepareerd door een gekwalificeerd persoon om schade en persoonlijk letsel te voorkomen.
- Gebruik de Powerbank NIET in of in de buurt van een bad, douche, zwembad of boven een met water gevulde bak.

- Plaats de Powerbank zodanig dat de kabels die erop zijn aangesloten niet beschadigd kunnen raken.
- Houd de Powerbank uit de buurt van vocht, hitte en op of in de buurt van plaatsen waar de omgevingstemperatuur relatief hoog is (bijv. kachels of andere warmtebronnen).
- Leg nooit dekens of kussens op of tegen de Powerbank. Dit brengt het risico van brand, elektrische schokken of letsel met zich mee.

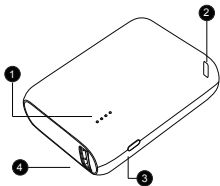
3. Het Pakket Ontvangen

Controleer bij ontvangst van uw zending of de inhoud overeenkomt met de paklijst. Breng uw verkoper op de hoogte van eventuele ontbrekende items. Als de apparatuur beschadigd blijkt te zijn, dient u onmiddellijk een claim in te dienen bij de vervoerder en uw verkoper onmiddellijk op de hoogte te stellen, met een gedetailleerde beschrijving van de schade. Bewaar de beschadigde verpakking voor uw claim.

4. Inhoud van het Pakket

1. Douxe 10.000 mAh Powerbank
2. USB Kabel
3. Handleiding

5. Producteigenschappen



1. LED Indicatoren
2. Type-C Input/Output
3. USB Output
4. Aan/uit knop

6. Technische Gegevens

Capaciteit	10,000mAh
Batterijcel type	Li-ion battery cells
USB Input	Type-C PD DC 5V/3A,9V/2A,12/1.5A
USB Output	Type-C DC 5V/3A,9V/2A,12/1.5A QC3.0: DC 5V/3A,9V/2A,12/1.5A
Oplaadtijd	9V/2A 2.5h, 5V/3A 4h
Maat	79.5mm(L) x58.8mm(W) x 26.5mm(T)
Batterij Type	21700 battery
Kleur	Zwart
Operating temperature	0°C to +45°C
Luchtvochtigheid	10% to 85% R (geen condensatie)
Opslagvochtigheid	5% to 90% RH (geen condensatie)
Comptabel met	iPhone/iPod, De meeste smart-phones en tablets, slimme horloges en fitnesstrackers, digitale camera's, draagbare Bluetooth-apparaten zoals headsets en luidsprekers, draagbare spelconsoles en meer volledig functionele apparaten met USB-aansluiting.

7. Producteigenschappen

- Ondersteunt snelladen van de meeste smartphones, tablets en apparaten.
- Ingebouwde beveiliging tegen overladen en kortsluiting.
- Inclusief USB Type-C kabel voor opladen en opladen.
- Gemakkelijk te gebruiken en te dragen.

8. Gebruiksaanwijzing

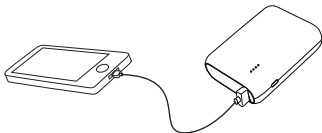
Om de Powerbank op te laden



- Sluit de meegeleverde Type-C USB-kabel aan op een lichtnetadapter of een USB-poort op een computer.
- Steek de kleinere Type-C USB-connector in de voedingsingang van de Power Bank.
- Tijdens het opladen knipperen de LED's om de oplaadstatus aan te geven.
- Wanneer de powerbank volledig is opgeladen, zullen de LED's permanent branden.

BELANGRIJK! Om de levensduur van de batterij te maximaliseren, moet u de powerbank volledig opladen voor het eerste gebruik.

Om mobiele telefoon op te laden



Opmerking: Het wordt aanbevolen om de originele USB-oplaadkabel van uw telefoon of USB-apparaat te gebruiken.

- Steek de USB-kabel in de voedingsuitgang van de powerbank.
- Sluit het andere uiteinde van de oplaadkabel aan op uw toestel.
- Het opladen zou automatisch moeten beginnen.
- Ondersteunt micro USB kabel en C naar C kabel om verschillende apparaten op te laden.
- Wanneer uw telefoon of apparaat volledig is opgeladen, schakelt de powerbank zichzelf automatisch uit om overladen te voorkomen.

Om de resterende capaciteit te controleren

- Druk op de aan/uit-knop en de LED's lichten op om de resterende capaciteit aan te geven.
- De LED's gaan na ongeveer 35 seconden automatisch uit.

LED ● On/ ○ Off// ● Flashing	Remaining Capacity
● ○ ○ ○	Less than 25%
● ● ○ ○	25% to 50%
● ● ● ○	51% to 75%
● ● ● ●	76% to 100%

9. Onderhoud

Maak de Power Bank schoon met een schone, droge doek. Gebruik geen schoonmaakmiddelen en zorg ervoor dat de Power Bank niet nat wordt.

10. Opslag

Bewaar de Power Bank op een schone en droge plaats. Bewaar het apparaat niet bij extreem hoge of extreem lage temperaturen.

11. Weggoien en Recyclen

Draag bij aan een schonere leefomgeving! Gooi de Power Bank niet weg met het huishoudelijk afval. Neem voor recycling contact op met de gemeente of uw afvalverwerkingsbedrijf voor meer informatie over het dichtstbijzijnde inzamelpunt.

12. Service en Garantie

Douxé geeft 1 jaar garantie op haar producten. Om tijdens de garantieperiode service te krijgen, moet het product met een aankoopbewijs worden teruggestuurd.

Productdefecten moeten binnen 1 jaar na de aankoopdatum worden gemeld. Deze garantie geldt niet voor: schade veroorzaakt door verkeerd gebruik of onjuiste reparatie; onderdelen die aan slijtage onderhevig zijn; defecten die de klant bij aankoop kende; schade of defecten veroorzaakt door verwaarlozing door de klant; schade of defecten veroorzaakt door derden.

Douxé B.V.
Info@douxé.nl

13. Disclaimer

Wijzigingen voorbehouden; specificaties kunnen zonder opgaaf van redenen worden gewijzigd.

Douxé B.V.
Koperstraat 26
3067GL Rotterdam
Nederland
KVK: 77900308

Contact:
Info@douxé.nl