

Gebruikershandleiding

User manual | Manuel de l'utilisateur | Benutzerhandbuch

Draadloze oplader

Wireless charger

Chargeur sans fil

Kabelloses Ladegerät

Lees de instructies voor gebruik

Read the instructions before use

Lire les instructions avant l'utilisation

Lesen Sie die Anweisungen vor der Verwendung

Totaalpakket

- 1x Draadloze oplader
- 1x Handleiding kaartje

Hoe te gebruiken?

1. Haal de draadloze oplader uit de verpakking.
2. Verbind het uiteinde van de kabel met een stroombron, zoals een USB-adapter, computer of powerbank.
3. Leg je Qi-compatibele smartphone of ander apparaat op de oplaadpad. Zorg ervoor dat het apparaat gecentreerd is voor optimale oplaad efficiëntie.
4. Controleer of je smartphone aan het opladen is, zodat je weet dat je apparaat correct geplaatst is.
5. Zodra je apparaat volledig is opgeladen, kun je het eenvoudig van de oplader af halen.

Geschikte apparaten

Deze draadloze oplader is geschikt voor alle smartphones en apparaten die Qi-technologie ondersteunen, waaronder:

- **Apple:**
iPhone 8 en nieuwer.
- **Samsung:**
Galaxy S6 en nieuwer.
- **Andere Merken:**
Google Pixel, LG, Sony, Huawei, en andere Qi-compatibele apparaten zoals draadloze oortjes.

Reiniging en onderhoud

- Maak de oplader schoon met een droge, zachte doek. Gebruik geen water of vloeibare reinigingsmiddelen.
- Bewaar de oplader op een koele, droge plaats wanneer deze niet in gebruik is.


Probleemoplossing

Apparaat laad niet op


- Controleer of er geen obstakel zit tussen je apparaat en de oplader.
- Probeer je apparaat zonder hoesje op te laden.
- Controleer of jouw apparaat wel geschikt is voor draadloos opladen.

Kennisgeving

Mobius Lus

 Dit product (of de verpakking) is recyclebaar. Gooi het weg volgens de lokale recyclingvoorschriften.

Triman

 Dit product (of de verpakking) valt onder gescheiden inzameling. Volg de lokale recyclingvoorschriften voor correcte afvalverwerking.


Groene Punt

 Het Groene Punt geeft aan dat de fabrikant financieel bijdraagt aan een systeem voor de inzameling, sortering en recycling van verpakkingsafval. Controleer de lokale recyclingrichtlijnen voor de juiste afvalverwerking.

WEEE

 Dit product is gemarkeerd met het WEEE-symbool en mag niet met het gewone huishoudelijke afval worden weggegooid. Lever het in bij een erkend inzamelpunt voor recycling van elektrische en elektronische apparatuur.

RIC Code

 Dit product of de verpakking ervan is gemaakt van recyclebaar papier. Sorteert dit materiaal volgens de lokale recyclingvoorschriften voor papier en karton. Gooi het niet bij het restafval, maar lever het in bij de daarvoor bestemde inzamelpunten.

Europese richtlijnen

CE CE-markering op dit product geeft aan dat het voldoet aan de relevante Europese richtlijnen. Meer informatie over conformiteit en technische documentatie is op aanvraag beschikbaar.

RoHS

RoHS Dit product voldoet aan de Europese RoHS-richtlijn, die het gebruik van gevaarlijke in elektrische en elektronische apparaten beperkt. Dit draagt bij aan een milieuvriendelijkere en veiligere verwerking na gebruik.

Disclaimer

Door deze handleiding te gebruiken, stemt u in met deze disclaimer. TLS Commerce B.V. streeft naar volledige, nauwkeurige en actuele informatie in de handleiding en op de bijbehorende webpagina's. Bij vragen of foutieve informatie kunt u contact opnemen met de klantenservice van TLS Commerce B.V. Alle informatie is bedoeld voor persoonlijk gebruik. TLS Commerce B.V. is niet verantwoordelijk voor schade door gebruik, onvolledigheid of onjuistheid van de informatie bij onzorgvuldig gebruik. De informatie kan zonder voorafgaande melding worden gewijzigd.

Bedrijfsgegevens

TLS Commerce B.V. | Nuvance
KvK: 85524271
BTW nr: NL863652591B01
Graafschap Hornelaan 200
6004 HT Weert
Nederland

Total package

- 1x Wireless charger
- 1x Manual card

How to use?

1. Remove the wireless charger from the packaging.
2. Connect the end of the cable to a power source, such as a USB adapter, computer, or power bank.
3. Place your Qi-enabled smartphone or other device on the charging pad. Make sure the device is centered for optimal charging efficiency.
4. Check if your smartphone is charging so you know your device is positioned correctly.
5. Once your device is fully charged, you can easily remove it from the charger.

Suitable devices

This wireless charger is suitable for all smartphones and devices that support Qi technology, including:

- **Apple:**
iPhone 8 and later.
- **Samsung:**
Galaxy S6 and later.
- **Other brands:**
Google Pixel, LG, Sony, Huawei, and other Qi-compatible devices such as wireless earphones.

Cleaning and maintenance

- Clean the charger with a dry, soft cloth. Do not use water or liquid detergents.
- Store the charger in a cool, dry place when not in use.

Troubleshooting

Device does not charge

- Check that there is no obstacle between your device and the charger.
- Try charging your device without a case.
- Check whether your device is suitable for wireless charging.

Notice

Mobius Loop



This product (or its packaging) is recyclable. Throw it away according to the local recycling regulations.

Triman



This product (or its packaging) is covered by separate collection. Follow the local recycling requirements for correct waste disposal.

Green Dot



The Green Dot indicates that the manufacturer contributes financially to a system for the collection, sorting and recycling of packaging waste. Check the local recycling guidelines for the correct waste disposal.

WEEE



This product is marked with the WEEE symbol and should not be used with the usual household waste. Hand it in at an authorized collection point for recycling of electrical and electronic equipment.

RIC Code



This product or its packaging is made of recyclable paper. Sort this material according to local recycling regulations for paper and cardboard. Do not throw it in the residual waste, but hand it in at the appropriate collection points.

European directives

CE CE marking on this product indicates that it complies with the relevant European guidelines. Learn more about compliance and Technical documentation is available on request available.

RoHS

RoHS This product complies with the European RoHS Directive, which restricts the use of hazardous in electrical and electronic devices. This contributes to more environmentally friendly and safer processing after use.

Disclaimer

By using this manual, you consent to this disclaimer. TLS Commerce B.V. strives to provide complete, accurate and up-to-date information in the manual and on the accompanying web pages. If you have any questions or have incorrect information, please contact the customer service of TLS Commerce B.V. All information is intended for personal use. TLS Commerce B.V. is not responsible for damage caused by use, incompleteness or inaccuracy of the information in the event of careless use. The information is subject to change without prior notice.

Company Details

TLS Commerce B.V. | Nuvance
Chamber of Commerce: 85524271
VAT no: NL863652591B01
Graafschap Hornelaan 200
6004 HT Weert
Netherlands

Package complet

- 1x Chargeur sans fil
- 1x Carte manuelle

Comment utiliser?

1. Retirez le chargeur sans fil de l'emballage.
2. Connectez l'extrémité du câble à une source d'alimentation, comme un adaptateur USB, un ordinateur ou une batterie externe.
3. Placez votre smartphone compatible Qi ou autre appareil sur le pad de charge. Assurez-vous que l'appareil est centré pour une efficacité de charge optimale.
4. Vérifiez si votre smartphone est en charge afin de savoir si votre appareil est bien positionné.
5. Une fois votre appareil complètement chargé, vous pouvez facilement le retirer du chargeur.

Dispositifs appropriés

Ce chargeur sans fil convient à tous les smartphones et appareils compatibles avec la technologie Qi, notamment:

- **Apple:**
iPhone 8 et versions ultérieures.
- **Samsung:**
Galaxy S6 et versions ultérieures.
- **Autres marques:**
Google Pixel, LG, Sony, Huawei et d'autres appareils compatibles Qi comme les écouteurs sans fil.

Nettoyage et entretien

- Nettoie le chargeur avec un chiffon sec et doux. N'utilisez pas d'eau ni de détergents liquides.
- Rangez le chargeur dans un endroit frais et sec lorsqu'il n'est pas utilisé.


Dépannage

L'appareil ne se charge pas


- Vérifiez qu'il n'y a aucun obstacle entre votre appareil et le chargeur.
- Essayez de charger votre appareil sans étui.
- Vérifiez si votre appareil est adapté à la recharge sans fil.

Remarquer

Boucle de Mobius

 Ce produit (ou son emballage) est recyclable. Jette-le selon le local Réglementations sur le recyclage.

Triman

 Ce produit (ou son emballage) est couvert par Collection séparée. Suivez le local Exigences de recyclage pour la correction élimination des déchets.

Point Vert



Le point vert indique que le fabricant contribue financièrement à un système pour le Collecte, tri et recyclage de Déchets d'emballage. Vérifiez le local Directives de recyclage pour le bon élimination des déchets.

WEEE



Ce produit est marqué avec le WEEE et ne doivent pas être utilisés avec l'habitude déchets ménagers. Remettez-le à un point de collecte autorisé pour Recyclage de l'électricité et de l'électronique Du matériel.

RIC Code



Ce produit ou son emballage est fabriqué en papier recyclable. Trie ce matériel selon les réglementations locales de recyclage pour le papier et le carton. Ne le jetez pas dans les déchets résiduels, mais remettez-le au bon endroit Points de collecte.

Directives européennes

CE Le marquage CE sur ce produit indique que elle est conforme à l'Européen pertinent Lignes directrices. En savoir plus sur la conformité et La documentation technique est disponible sur demande disponible.

RoHS

RoHS Ce produit est conforme à la directive européenne RoHS, qui restreint l'utilisation de produits dangereux dans les appareils électriques et électroniques. Cela contribue à un traitement plus respectueux de l'environnement et plus sûr après usage.

Avertissement

En utilisant ce manuel, vous consentez à cette clause de non-responsabilité. TLS Commerce B.V. s'efforce de fournir des informations complètes, précises et à jour dans le manuel et sur les pages web qui l'accompagnent. Si vous avez des questions ou des informations incorrectes, veuillez contacter le service client de TLS Commerce B.V. Toutes les informations sont destinées à un usage personnel. TLS Commerce B.V. n'est pas responsable des dommages causés par l'utilisation, l'incomplétion ou l'inexactitude des informations en cas d'utilisation négligente. Les informations peuvent être modifiées sans préavis.

Détails de l'entreprise

TLS Commerce B.V. | Nuvance
Chambre de commerce: 85524271
N° de TVA: NL863652591B01
Graafschap Hornelaan 200
6004 HT Weert
Pays-Bas

Gesamtpaket

- 1x Kabelloses Ladegerät
- 1x Manuelle Karte

Wie benutzt man?

1. Nimm das kabellose Ladegerät aus der Verpackung.
2. Verbinden Sie das Ende des Kabels mit einer Stromquelle, wie einem USB-Adapter, Computer oder Powerbank.
3. Legen Sie Ihr Qi-fähiges Smartphone oder ein anderes Gerät auf das Ladepad. Stellen Sie sicher, dass das Gerät zentriert ist, um eine optimale Ladeeffizienz zu gewährleisten.
4. Überprüfen Sie, ob Ihr Smartphone lädt, damit Sie sicher sind, dass Ihr Gerät richtig positioniert ist.
5. Sobald Ihr Gerät vollständig aufgeladen ist, können Sie es ganz einfach aus dem Ladegerät nehmen.

Geeignete Geräte

Dieses kabellose Ladegerät eignet sich für alle Smartphones und Geräte, die Qi-Technologie unterstützen, einschließlich:

- **Apple:**
iPhone 8 und neuer.
- **Samsung:**
Galaxy S6 und später.
- **Weitere Marken:**
Google Pixel, LG, Sony, Huawei und andere Qi-kompatible Geräte wie kabellose Kopfhörer.

Reinigung und Wartung

- Reinige das Ladegerät mit einem trockenen, weichen Tuch. Verwende kein Wasser oder flüssige Waschmittel.
- Lagere das Ladegerät an einem kühlen, trockenen Ort, wenn es nicht benutzt wird.

Fehlerbehebung

Das Gerät lädt nicht auf

- Überprüfen Sie, ob sich kein Hindernis zwischen Ihrem Gerät und dem Ladegerät befindet.
- Versuche, dein Gerät ohne Hülle aufzuladen.
- Prüfen Sie, ob Ihr Gerät für kabelloses Laden geeignet ist.

Hinweis

Mobius Loop



Dieses Produkt (oder seine Verpackung) ist recycelbar. Wirf es laut örtlicher Quelle weg Recyclingvorschriften.

Triman



Dieses Produkt (oder seine Verpackung) ist abgedeckt durch Separate Sammlung. Folgen Sie dem lokalen Recyclinganforderungen für korrekte Korrekturen Abfallentsorgung.

Green Dot



Der grüne Punkt zeigt an, dass der Hersteller trägt finanziell zu einem System bei, für das Sammlung, Sortierung und Recycling von Verpackungsmüll. Überprüfe die lokale Recyclingrichtlinien für die richtigen Abfallentsorgung.

WEEE



Dieses Produkt ist mit dem WEEE gekennzeichnet Symbol und sollte nicht mit dem üblichen Symbol verwendet werden Haushaltsmüll. Geben Sie es an einer autorisierten Abholstelle ab. Recycling von Elektro- und Elektronik Ausrüstung.

RIC-Code



Dieses Produkt oder seine Verpackung besteht aus recycelbarem Papier. Sortiere dieses Material gemäß den örtlichen Recyclingvorschriften für Papier und Karton. Werfen Sie es nicht in den Restmüll, sondern geben Sie es im passenden Zustand ab Sammelpunkte.

Europäische Richtlinien

CE Die CE-Markierung auf diesem Produkt zeigt an, dass es entspricht dem entsprechenden europäischen Richtlinien. Erfahren Sie mehr über Compliance und Technische Dokumentation ist auf Anfrage erhältlich verfügbar.

RoHS

RoHS Dieses Produkt entspricht der Europäischen RoHS-Richtlinie, die den Einsatz von gefährlichen Geräten in elektrischen und elektronischen Geräten einschränkt. Dies trägt zu einer umweltfreundlicheren und sichereren Verarbeitung nach der Nutzung bei.

Haftungsausschluss

Durch die Nutzung dieses Handbuchs stimmen Sie diesem Haftungsausschluss zu. TLS Commerce B.V. bemüht sich, vollständige, genaue und aktuelle Informationen im Handbuch und auf den begleitenden Webseiten bereitzustellen. Wenn Sie Fragen haben oder falsche Informationen haben, wenden Sie sich bitte an den Kundenservice von TLS Commerce B.V. Alle Informationen sind für den persönlichen Gebrauch bestimmt. TLS Commerce B.V. haftet nicht für Schäden, die durch die Nutzung, Unvollständigkeit oder Ungenauigkeit der Informationen im Falle von nachlässiger Nutzung entstehen. Die Informationen können ohne vorherige Vorankündigung geändert werden.

Firmendetails

TLS Commerce B.V. | Nuvance
Handelskammer: 85524271
BTW-Nr.: NL863652591B01
Graafschap Hornelaan 200
6004 HT Weert
Niederlande