

B.R.U.S.H.30 | B.R.U.S.H.

GEbruiksaanwijzing | NEDERLANDS

beautiful radiant unbelievable shiny hair

Dit product is gecontroleerd en is vrij van gebreken. De garantieperiode loopt van de aankoopdatum tot 1 jaar na deze datum. Mocht het product binnen de garantieperiode defect gaan, dan zullen wij het product kosteloos vervangen of gedeeltelijk repareren, mits een bewijs van aankoop kan worden overhandigd. U kunt de borstel samen met uw aankoopbewijs terugbrengen naar de plek waar u hem gekocht heeft en daar kunnen zij hem rechtstreeks bij ons retourneren.

Deze garantie prevaleert en geldt in aanvulling op normaal geldende wettelijke consumentenrechten. Deze garantie is van toepassing in alle landen waar ons product via geautoriseerde dealers wordt verkocht. Deze garantie geldt niet wanneer beschadigingen aan het product het gevolg zijn van een ongeluk, verkeerd gebruik of misbruik. De garantie is niet van toepassing indien het product door derden werd gedemonteerd of werd gerepareerd door een persoon die hiervoor geen schriftelijke autorisatie van ons heeft gekregen.

Belangrijkste eigenschappen

1. De keramische cilinder is geïnfuseerd met Macadamia olie, Argan olie en Keratine, hetgeen zorgt voor extreem veel glans in het haar.
2. Ionische werking voor glad haar zonder kroes/pluis.
3. De borstel warmt snel op tot 180 graden. Hittebestendige kabel van 3 meter.
4. Multi spanning voor wereldwijd gebruik.
5. Een koele bovenkant waar de borstel vast te houden is voor extra gebruiksgemak.

Gebruik de borstel om snel krullen, slag of volume te creëren. Of juist om het haar stijl te maken met extra glans. Gebruik de borstel in combinatie met een föhn om zo het haar nog sneller droog en in model te föhnen.

Gebruiksaanwijzing

Als u de borstel wilt inschakelen, schuift u de aan/uit schakelaar van de positie 'O' naar 'I'. Hierna gaat een rood lampje branden en begint de borstel op te warmen. Als u de ionische werking wilt inschakelen, schuift u de aan/uit schakelaar naar een positie hoger. Er gaat dan een groen lampje branden. De borstel bereikt binnen enkele minuten de hoogste temperatuur. Schuif de knop naar de positie 'O' om het apparaat uit te schakelen. Trek de stekker uit het stopcontact en wacht totdat de borstel is afgekoeld voordat u hem opbergt.

Instructies voor styling

Deze borstel kan erg heet worden, wees dus zeer voorzichtig tijdens het gebruik. Zorg dat het haar schoon, handdoek droog tot droog en vrij is van klitten voor gebruik. Als u een slag of krullen wilt creëren, neemt u een lok haar en wikkelt u deze rond de borstel vanaf de haarwortel tot het uiteinde. Wacht enkele seconden en wikkel het haar dan weer van de borstel af. Voor extra volume herhaalt u de bovenstaande stappen, maar trekt u het haar voorzichtig omhoog wanneer het rond de borstel is gewikkeld. Wacht opnieuw enkele seconden en wikkel het haar dan weer van de borstel af.

Deze borstel is ook ideaal om enkel licht gekrulde uiteindes te maken. Hiervoor draait u het uiteinde van het haar rond de borstel. Blijf de borstel draaien bij het uiteinde van het haar. Draai het haar in de richting van uw gezicht voor een binnenwaartse krul en weg van uw gezicht voor een buitenwaartse krul. Als u het haar wilt ontkrullen, neemt u een lok haar en beweegt u de borstel van de wortel tot het uiteinde. Gebruik de borstel in combinatie met een föhn voor snellere resultaten.

Schoonmaken en onderhoud

Zorg dat de stekker van het apparaat uit het stopcontact is verwijderd en het apparaat helemaal is afgekoeld. Verwijder alle resten van stylingproducten met een vochtige doek. Gebruik geen schurend, vloeibaar reinigingsmiddel. Dit kan het oppervlak beschadigen.

Belangrijke informatie en veiligheidsvoorschriften

- Gebruik voor extra bescherming een reststroomverzekering (RCD) met en opgegeven reststroomspanning van maximaal 30Ma.
- Dit apparaat mag niet worden gebruikt dicht in de buurt van een bad, douche, wastafel of andere water of vloeistof bevattende reservoirs. Dit product is niet geschikt voor gebruik in bad of onder de douche.
- Wanneer de borstel niet gebruikt wordt, dient de stekker uit het stopcontact verwijderd te worden.
- Laat de borstel afkoelen voordat deze wordt opgeborgen. Dompel de borstel niet onder in water of andere vloeistoffen.
- Laat de borstel niet op zachte materialen liggen als tapijt, beddengoed, handdoeken, vloerkleden etc.

- Zorg ervoor dat het voltage overeenkomt met het land van gebruik.
- Dit product buiten het bereik van kinderen.
- Het gebruik van dit apparaat doet u niet aansprakelijk voor tot gevaarlijke situaties. De pershouder.
- Vermijd dat de borstel in contact komt met water.
- Wikkel het snoer niet om het apparaat heen.
- Als het snoer van de borstel beschadigd is, moet de borstel terug naar waar u hem hebt gekocht worden teruggezonden.
- Wij zijn niet aansprakelijk voor schade van welke aard ook voortvloeiend uit het onjuist gebruik, misbruik of een defect.



Niet gebruiken in de buurt van water. Als het in water komt, droog het af.



Dompel het hoofdgedeelte niet onder in water.



Raak de verwarmingsbuis niet aan.



Deze markering geeft aan dat het product recyclebaar is. Het wordt weggegooid in een gecontroleerde afvalverwerking voor duurzaam hergebruik.



HOOFD

1. Aan/uit schakelaar
2. Aan/uit schakelaar
3. Verwarmingsbuis
4. Ionische werking
5. Oplader

BELANGRIJK: LAAT DIT

B.R.U.S.H.30 | B.R.U.S.H.30 | GEBRUIKSAANWIJZING | NEDERLANDS

beautiful radiant unbelievable shiny hair

Dit product is gecontroleerd en is vrij van gebreken. De garantieperiode loopt van de aankoopdatum tot 1 jaar na deze datum. Mocht het product binnen de garantieperiode defect gaan, dan zullen wij het product kosteloos vervangen of gedeeltelijk repareren, mits een bewijs van aankoop kan worden overhandigd. U kunt de borstel samen met uw aankoopbewijs terugbrengen naar de plek waar u hem gekocht heeft en daar kunnen zij hem rechtstreeks bij ons retourneren.

Deze garantie prevaleert en geldt in aanvulling op normaal geldende wettelijke consumentenrechten.

Deze garantie is van toepassing in alle landen waar ons product via geautoriseerde dealers wordt verkocht.

Deze garantie geldt niet wanneer beschadigingen aan het product het gevolg zijn van een ongeluk, verkeerd gebruik of misbruik. De garantie is niet van toepassing indien het product door derden werd gedemonteerd of werd gerepareerd door een persoon die hiervoor geen schriftelijke autorisatie van ons heeft gekregen.

Belangrijkste eigenschappen

1. De keramische cilinder is geïnfuseerd met Macadamia olie, Argan olie en Keratine, hetgeen zorgt voor extreem veel glans in het haar.
2. Ionische werking voor glad haar zonder kroes/pluis.
3. De borstel warmt snel op tot 180 graden. Hittebestendige kabel van 3 meter.
4. Multi spanning voor wereldwijd gebruik.
5. Een koele bovenkant waar de borstel vast te houden is voor extra gebruiksgemak.

Gebruik de borstel om snel krullen, slag of volume te creëren. Of juist om het haar stijl te maken met extra glans. Gebruik de borstel in combinatie met een föhn om zo het haar nog sneller droog en in model te föhnen.

Gebruiksaanwijzing

Als u de borstel wilt inschakelen, schuift u de aan/uit schakelaar van de positie 'O' naar 'I'. Hierna gaat een rood lampje branden en begint de borstel op te warmen. Als u de ionische werking wilt inschakelen, schuift u de aan/uit schakelaar naar een positie hoger. Er gaat dan een groen lampje branden. De borstel bereikt binnen enkele minuten de hoogste temperatuur. Schuif de knop naar de positie 'O' om het apparaat uit te schakelen. Trek de stekker uit het stopcontact en wacht totdat de borstel is afgekoeld voordat u hem opbergt.

Instructies voor styling

Deze borstel kan erg heet worden, wees dus zeer voorzichtig tijdens het gebruik. Zorg dat het haar schoon, handdoek droog tot droog en vrij is van klitten voor gebruik. Als u een slag of krullen wilt creëren, neemt u een lok haar en wikkelt u deze rond de borstel vanaf de haarwortel tot het uiteinde. Wacht enkele seconden en wikkel het haar dan weer van de borstel af. Voor extra volume herhaalt u de bovenstaande stappen, maar trekt u het haar voorzichtig omhoog wanneer het rond de borstel is gewikkeld. Wacht opnieuw enkele seconden en wikkel het haar dan weer van de borstel af.

Deze borstel is ook ideaal om enkel licht gekrulde uiteindes te maken. Hiervoor draait u het uiteinde van het haar rond de borstel. Blijf de borstel draaien bij het uiteinde van het haar. Draai het haar in de richting van uw gezicht voor een binnenwaartse krul en weg van uw gezicht voor een buitenwaartse krul. Als u het haar wilt ontkrullen, neemt u een lok haar en beweegt u de borstel van de wortel tot het uiteinde. Gebruik de borstel in combinatie met een föhn voor snellere resultaten.

Schoonmaken en onderhoud

Zorg dat de stekker van het apparaat uit het stopcontact is verwijderd en het apparaat helemaal is afgekoeld. Verwijder alle resten van stylingproducten met een vochtige doek. Gebruik geen schurend, vloeibaar reinigingsmiddel. Dit kan het oppervlak beschadigen.

Belangrijke informatie en veiligheidsvoorschriften

- Gebruik voor extra bescherming een reststroomverzekering (RCD) met en opgegeven reststroomspanning van maximaal 30Ma.
- Dit apparaat mag niet worden gebruikt dicht in de buurt van een bad, douche, wastafel of andere water of vloeistof bevattende reservoirs. Dit product is niet geschikt voor gebruik in bad of onder de douche.
- Wanneer de borstel niet gebruikt wordt, dient de stekker uit het stopcontact verwijderd te worden.
- Laat de borstel afkoelen voordat deze wordt opgeborgen. Dompel de borstel niet onder in water of andere vloeistoffen.
- Laat de borstel niet op zachte materialen liggen als tapijt, beddengoed, handdoeken, vloerkleden etc.

- Zorg ervoor dat het voltage overeenkomt met
- Dit product buiten het bereik van kinderen hou
- Het gebruik van dit apparaat door personen i tot gevaarlijke situaties. De personen die voc houden.
- Vermijd dat de borstel in contact komt met c
- Wikkel het snoer niet om het apparaat. Con digingen.
- Als het snoer van de borstel beschadigd ra de borstel terug naar waar u hem gekocht h
- Wij zijn niet aansprakelijk voor schade aan onjuist gebruik, misbruik of een gebruik da



Niet gebruiken in de buurt van bad/bevatten. Als het in water valt, prob



Dompel het hoofdgedeelte nooit in ser.



Raak de verwarmingsbuis niet aar



Deze markering geeft aan dat dit worden weggegooid. Om mogelijk gecontroleerde afvalverwijdering duurzaam hergebruik van materi



HOOFD ONDERDE

1. Aan / uit-schakelaar
O: uit
I: aan
2. Aan / uit-indicator
3. Verwarmingsbuis
4. Ion stopcontact
5. Ophangring

BELANGRIJK: LAAT DE BORSTEL AFKOELEN VOORDAT DEZE WORDT OPGEBORGEN.

B.R.U.S.H.30 | B.R.U.S.H.40 | GEBRUIKSAANWIJZING | NEDERLANDS

beautiful radiant unbelievable shiny hair

Dit product is gecontroleerd en is vrij van gebreken. De garantieperiode loopt van de aankoopdatum tot 1 jaar na deze datum. Mocht het product binnen de garantieperiode defect gaan, dan zullen wij het product kosteloos vervangen of gedeeltelijk repareren, mits een bewijs van aankoop kan worden overhandigd. U kunt de borstel samen met uw aankoopbewijs terugbrengen naar de plek waar u hem gekocht heeft en daar kunnen zij hem rechtstreeks bij ons retourneren.

Deze garantie prevaleert en geldt in aanvulling op normaal geldende wettelijke consumentenrechten. Deze garantie is van toepassing in alle landen waar ons product via geautoriseerde dealers wordt verkocht. Deze garantie geldt niet wanneer beschadigingen aan het product het gevolg zijn van een ongeluk, verkeerd gebruik of misbruik. De garantie is niet van toepassing indien het product door derden werd gedemonteerd of werd gerepareerd door een persoon die hiervoor geen schriftelijke autorisatie van ons heeft gekregen.

Belangrijkste eigenschappen

1. De keramische cilinder is geïnfuseerd met Macadamia olie, Argan olie en Keratine, hetgeen zorgt voor extreem veel glans in het haar.
2. Ionische werking voor glad haar zonder kroes/pluis.
3. De borstel warmt snel op tot 180 graden. Hittebestendige kabel van 3 meter.
4. Multi spanning voor wereldwijd gebruik.
5. Een koele bovenkant waar de borstel vast te houden is voor extra gebruiksgemak.

Gebruik de borstel om snel krullen, slag of volume te creëren. Of juist om het haar stijl te maken met extra glans. Gebruik de borstel in combinatie met een föhn om zo het haar nog sneller droog en in model te föhnen.

Gebruiksaanwijzing

Als u de borstel wilt inschakelen, schuift u de aan/uit schakelaar van de positie 'O' naar 'I'. Hierna gaat een rood lampje branden en begint de borstel op te warmen. Als u de ionische werking wilt inschakelen, schuift u de aan/uit schakelaar naar een positie hoger. Er gaat dan een groen lampje branden. De borstel bereikt binnen enkele minuten de hoogste temperatuur. Schuif de knop naar de positie 'O' om het apparaat uit te schakelen. Trek de stekker uit het stopcontact en wacht totdat de borstel is afgekoeld voordat u hem opbergt.

Instructies voor styling

Deze borstel kan erg heet worden, wees dus zeer voorzichtig tijdens het gebruik. Zorg dat het haar schoon, handdoek droog tot droog en vrij is van klitten voor gebruik. Als u een slag of krullen wilt creëren, neemt u een lok haar en wikkel u deze rond de borstel vanaf de haarwortel tot het uiteinde. Wacht enkele seconden en wikkel het haar dan weer van de borstel af. Voor extra volume herhaalt u de bovenstaande stappen, maar trekt u het haar voorzichtig omhoog wanneer het rond de borstel is gewikkeld. Wacht opnieuw enkele seconden en wikkel het haar dan weer van de borstel af.

Deze borstel is ook ideaal om enkel licht gekrulde uiteindes te maken. Hiervoor draait u het uiteinde van het haar rond de borstel. Blijf de borstel draaien bij het uiteinde van het haar. Draai het haar in de richting van uw gezicht voor een binnenwaartse krul en weg van uw gezicht voor een buitenwaartse krul. Als u het haar wilt ontkrullen, neemt u een lok haar en beweegt u de borstel van de wortel tot het uiteinde. Gebruik de borstel in combinatie met een föhn voor snellere resultaten.

Schoonmaken en onderhoud

Zorg dat de stekker van het apparaat uit het stopcontact is verwijderd en het apparaat helemaal is afgekoeld. Verwijder alle resten van stylingproducten met een vochtige doek. Gebruik geen schurend, vloeibaar reinigingsmiddel. Dit kan het oppervlak beschadigen.

Belangrijke informatie en veiligheidsvoorschriften

- Gebruik voor extra bescherming een reststroomverzekering (RCD) met en opgegeven reststroomspanning van maximaal 30Ma.
- Dit apparaat mag niet worden gebruikt dicht in de buurt van een bad, douche, wastafel of andere water of vloeistof bevattende reservoirs. Dit product is niet geschikt voor gebruik in bad of onder de douche.
- Wanneer de borstel niet gebruikt wordt, dient de stekker uit het stopcontact verwijderd te worden.
- Laat de borstel afkoelen voordat deze wordt opgeborgen. Dompel de borstel niet onder in water of andere vloeistoffen.
- Laat de borstel niet op zachte materialen liggen als tapijt, beddengoed, handdoeken, vloerkleden etc.

- Zorg ervoor dat het voltage overeenkomt met het aangestroomde land.
- Dit product buiten het bereik van kinderen houden.
- Het gebruik van dit apparaat door personen met een ICD kan tot gevaarlijke situaties leiden. De personen die voor hun veiligheid verantwoordelijk zijn, moeten het gebruik van dit apparaat stopzetten.
- Vermijd dat de borstel in contact komt met de huid.
- Wikkel het snoer niet om het apparaat. Controleer de draden.
- Als het snoer van de borstel beschadigd raakt, stop de borstel terug naar waar u hem gekocht hebt voor reparatie.
- Wij zijn niet aansprakelijk voor schade aan het product of schade aan personen of dieren voortvloeiend uit onjuist gebruik, misbruik of een gebruik dat niet in overeenstemming is met de gebruiksaanwijzing.



Niet gebruiken in de buurt van badkuipen, zwembaden of andere water bevattende reservoirs. Als het in water valt, probeer het niet te gebruiken.



Dompel het hoofdgedeelte nooit in water of andere vloeistoffen.



Raak de verwarmingsbuis niet aan, aangezien deze erg heet is.



Deze markering geeft aan dat dit product geschikt is voor recycling. Om mogelijke schade te voorkomen, wordt aanbevolen het product te retourneren bij de afvalverwijdering voor een duurzaam hergebruik van materiaalbronnen.



HOOFD ONDERDELEN

1. Aan / uit-schakelaar
O: uit positie
I: aan positie
2. Aan / uit-indicator
3. Verwarmingsvat
4. Ion stopcontact
5. Ophang ring

BELANGRIJK: LAAT DE BORSTEL AFKOELEN VOORDAT DEZE WORDT OPBERGEN.

B.R.U.S.H.30 | B.R.U.S.H.40 | GEBRUIKSAANWIJZING | NEDERLANDS

beautiful radiant unbelievable shiny hair

Dit product is gecontroleerd en is vrij van gebreken. De garantieperiode loopt van de aankoopdatum tot 1 jaar na deze datum. Mocht het product binnen de garantieperiode defect gaan, dan zullen wij het product kosteloos vervangen of gedeeltelijk repareren, mits een bewijs van aankoop kan worden overhandigd. U kunt de borstel samen met uw aankoopbewijs terugbrengen naar de plek waar u hem gekocht heeft en daar kunnen zij hem rechtstreeks bij ons retourneren. Deze garantie prevaleert en geldt in aanvulling op normaal geldende wettelijke consumentenrechten. Deze garantie is van toepassing in alle landen waar ons product via geautoriseerde dealers wordt verkocht. Deze garantie geldt niet wanneer beschadigingen aan het product het gevolg zijn van een ongeluk, verkeerd gebruik of misbruik. De garantie is niet van toepassing indien het product door derden werd gedemonteerd of werd gerepareerd door een persoon die hiervoor geen schriftelijke autorisatie van ons heeft gekregen.

Belangrijkste eigenschappen

1. De keramische cilinder is geïnfuseerd met Macadamia olie, Argan olie en Keratine, hetgeen zorgt voor extreem veel glans in het haar.
2. Ionische werking voor glad haar zonder kroes/pluis.
3. De borstel warmt snel op tot 180 graden. Hittebestendige kabel van 3 meter.
4. Multi spanning voor wereldwijd gebruik.
5. Een koele bovenkant waar de borstel vast te houden is voor extra gebruiksgemak.

Gebruik de borstel om snel krullen, slag of volume te creëren. Of juist om het haar stijl te maken met extra glans. Gebruik de borstel in combinatie met een föhn om zo het haar nog sneller droog en in model te föhnen.

Gebruiksaanwijzing

Als u de borstel wilt inschakelen, schuift u de aan/uit schakelaar van de positie 'O' naar 'I'. Hierna gaat een rood lampje branden en begint de borstel op te warmen. Als u de ionische werking wilt inschakelen, schuift u de aan/uit schakelaar naar een positie hoger. Er gaat dan een groen lampje branden. De borstel bereikt binnen enkele minuten de hoogste temperatuur. Schuif de knop naar de positie 'O' om het apparaat uit te schakelen. Trek de stekker uit het stopcontact en wacht totdat de borstel is afgekoeld voordat u hem opbergt.

Instructies voor styling

Deze borstel kan erg heet worden, wees dus zeer voorzichtig tijdens het gebruik. Zorg dat het haar schoon, handdoek droog tot droog en vrij is van klitten voor gebruik. Als u een slag of krullen wilt creëren, neemt u een lok haar en wikkel u deze rond de borstel vanaf de haarwortel tot het uiteinde. Wacht enkele seconden en wikkel het haar dan weer van de borstel af. Voor extra volume herhaalt u de bovenstaande stappen, maar trekt u het haar voorzichtig omhoog wanneer het rond de borstel is gewikkeld. Wacht opnieuw enkele seconden en wikkel het haar dan weer van de borstel af. Deze borstel is ook ideaal om enkel licht gekrulde uiteindes te maken. Hiervoor draait u het uiteinde van het haar rond de borstel. Blijf de borstel draaien bij het uiteinde van het haar. Draai het haar in de richting van uw gezicht voor een binnenwaartse krul en weg van uw gezicht voor een buitenwaartse krul. Als u het haar wilt ontkrullen, neemt u een lok haar en beweegt u de borstel van de wortel tot het uiteinde. Gebruik de borstel in combinatie met een föhn voor snellere resultaten.

Schoonmaken en onderhoud

Zorg dat de stekker van het apparaat uit het stopcontact is verwijderd en het apparaat helemaal is afgekoeld. Verwijder alle resten van stylingproducten met een vochtige doek. Gebruik geen schurend, vloeibaar reinigingsmiddel. Dit kan het oppervlak beschadigen.

Belangrijke informatie en veiligheidsvoorschriften

- Gebruik voor extra bescherming een reststroomverzekering (RCD) met een opgegeven reststroomspanning van maximaal 30Ma.
- Dit apparaat mag niet worden gebruikt dicht in de buurt van een bad, douche, wastafel of andere water of vloeistof bevattende reservoirs. Dit product is niet geschikt voor gebruik in bad of onder de douche.
- Wanneer de borstel niet gebruikt wordt, dient de stekker uit het stopcontact verwijderd te worden.
- Laat de borstel afkoelen voordat deze wordt opgeborgen. Dompel de borstel niet onder in water of andere vloeistoffen.
- Laat de borstel niet op zachte materialen liggen als tapijt, beddengoed, handdoeken, vloerkleden etc.

- Zorg ervoor dat het voltage overeenkomt met het aangegeven voltage op het apparaat.
- Dit product buiten het bereik van kinderen houden.
- Het gebruik van dit apparaat door personen met een lichamelijke of verstandelijke beperking tot gevaarlijke situaties. De personen die voor hun veiligheid verantwoordelijk zijn, dienen het te houden.
- Vermijd dat de borstel in contact komt met de huid.
- Wikkel het snoer niet om het apparaat. Controleer daarnaast het snoer regelmatig op digingen.
- Als het snoer van de borstel beschadigd raakt, stop dan onmiddellijk met het gebruik van de borstel terug naar waar u hem gekocht hebt voor reparatie of vervanging.
- Wij zijn niet aansprakelijk voor schade aan het product, personen of andere zaken, van onjuist gebruik, misbruik of een gebruik dat niet in overeenstemming is met deze gebruiksaanwijzing.



Niet gebruiken in de buurt van badkuipen, gootstenen, douches of andere ontbevattingen. Als het in water valt, probeer het dan NIET op te halen. Koppel het af.



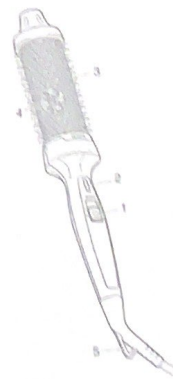
Dompel het hoofdgedeelte nooit in water of een andere vloeistof, of stop het af.



Raak de verwarmingsbuis niet aan, aangezien deze een zeer hoge temperatuur heeft.



Deze markering geeft aan dat dit product niet met ander huishoudelijk afval worden weggegooid. Om mogelijke schade aan het milieu of de menselijke gezondheid te voorkomen, moet u deze op verantwoorde wijze duurzaam hergebruik van materiaalbronnen te bevorderen.



HOOFD ONDERDELEN

1. Aan /uit-schakelaar
O: uit positie
I: aan positie
2. Aan / uit-indicator LED
3. Verwarmings vat met borstelharen
4. Ion stopcontact
5. Ophang ring

BELANGRIJK: LAAT DE BORSTEL 90 SECONDEN OPWARMEN

B.R.U.S.H.30 | B.R.U.S.H.30 | GEBRUIKSAANWIJZING | NEDERLANDS

beautiful radiant unbelievable shiny hair

Dit product is gecontroleerd en is vrij van gebreken. De garantieperiode loopt van de aankoopdatum tot 1 jaar na deze datum. Mocht het product binnen de garantieperiode defect gaan, dan zullen wij het product kosteloos vervangen of gedeeltelijk repareren, mits een bewijs van aankoop kan worden overhandigd. U kunt de borstel samen met uw aankoopbewijs terugbrengen naar de plek waar u hem gekocht heeft en daar kunnen deze garantie prevaleert en geldt in aanvulling op normaal geldende wettelijke consumentenrechten.

Deze garantie is van toepassing in alle landen waar ons product via geautoriseerde dealers wordt verkocht. Deze garantie geldt niet wanneer beschadigingen aan het product het gevolg zijn van een ongeluk, verkeerd gebruik of misbruik. De garantie is niet van toepassing indien het product door derden werd gedemonteerd of werd gerepareerd door een persoon die hiervoor geen schriftelijke autorisatie van ons heeft gekregen.

Belangrijkste eigenschappen

1. De keramische cilinder is geïnfuseerd met Macadamia olie, Argan olie en Keratine, hetgeen zorgt voor extreem veel glans in het haar.
2. Ionische werking voor glad haar zonder kroes/pluis.
3. De borstel warmt snel op tot 180 graden. Hittebestendige kabel van 3 meter.
4. Multi spanning voor wereldwijd gebruik.
5. Een koele bovenkant waar de borstel vast te houden is voor extra gebruiksgemak.

Gebruik de borstel om snel krullen, slag of volume te creëren. Of juist om het haar stijf te maken met extra glans. Gebruik de borstel in combinatie met een föhn om zo het haar nog sneller droog en in model te föhnen.

Gebruiksaanwijzing

Als u de borstel wilt inschakelen, schuift u de aan/uit schakelaar van de positie 'O' naar 'I'. Hierna gaat een rood lampje branden en begint de borstel op te warmen. Als u de ionische werking wilt inschakelen, schuift u de aan/uit schakelaar naar een positie hoger. Er gaat dan een groen lampje branden. De borstel bereikt binnen enkele minuten de hoogste temperatuur. Schuif de knop naar de positie 'O' om het apparaat uit te schakelen. Trek de stekker uit het stopcontact en wacht totdat de borstel is afgekoeld voordat u hem opbergt.

Instructies voor styling

Deze borstel kan erg heet worden, wees dus zeer voorzichtig tijdens het gebruik. Zorg dat het haar schoon, handdoek droog tot droog en vrij is van klitten voor gebruik. Als u een slag of krullen wilt creëren, neemt u een lok haar en wikkelt u deze rond de borstel vanaf de haarwortel tot het uiteinde. Wacht enkele seconden en wikkel het haar dan weer van de borstel af. Voor extra volume herhaalt u de bovenstaande stappen, maar trekt u het haar voorzichtig omhoog wanneer het rond de borstel is gewikkeld. Wacht opnieuw enkele seconden en wikkel het haar dan weer van de borstel af.

Deze borstel is ook ideaal om enkel licht gekrulde uiteindes te maken. Hiervoor draait u het uiteinde van het haar rond de borstel. Blijf de borstel draaien bij het uiteinde van het haar. Draai het haar in de richting van uw gezicht voor een binnenwaartse krul en weg van uw gezicht voor een buitenwaartse krul. Als u het haar wilt ontkrullen, neemt u een lok haar en beweegt u de borstel van de wortel tot het uiteinde. Gebruik de borstel in combinatie met een föhn voor snellere resultaten.

Schoonmaken en onderhoud

Zorg dat de stekker van het apparaat uit het stopcontact is verwijderd en het apparaat helemaal is afgekoeld. Verwijder alle resten van stylingproducten met een vochtige doek. Gebruik geen schurende, vloeibaar reinigingsmiddel. Dit kan het oppervlak beschadigen.

Belangrijke informatie en veiligheidsvoorschriften

- Gebruik voor extra bescherming een reststroomverzekering (RCD) met een opgegeven reststroomspanning van maximaal 30Ma.
- Dit apparaat mag niet worden gebruikt dicht in de buurt van een bad, douche, wastafel of andere water of vloeistof bevattende reservoirs. Dit product is niet geschikt voor gebruik in bad of onder de douche.
- Wanneer de borstel niet gebruikt wordt, dient de stekker uit het stopcontact verwijderd te worden.
- Laat de borstel afkoelen voordat deze wordt opgeborgen. Dompel de borstel niet onder in water of andere vloeistoffen.
- Laat de borstel niet op zachte materialen liggen als tapijt, beddengoed, handdoeken, vloerkleden etc.

- Zorg ervoor dat het voltage overeenkomt met het aangegeven voltage op het apparaat.
- Dit product buiten het bereik van kinderen houden.
- Het gebruik van dit apparaat door personen met een lichamelijke of verstandelijke beperking kan tot gevaarlijke situaties. De personen die voor hun veiligheid verantwoordelijk zijn, dienen deze beperkingen te houden.
- Vermijd dat de borstel in contact komt met de huid.
- Wikkel het snoer niet om het apparaat. Controleer daarnaast het snoer regelmatig op eventuele beschadigingen.
- Als het snoer van de borstel beschadigd raakt, stop dan onmiddellijk met het gebruiken ervan en vervang de borstel terug naar waar u hem gekocht hebt voor reparatie of vervanging.
- Wij zijn niet aansprakelijk voor schade aan het product, personen of andere zaken, voortvloeiend uit onjuist gebruik, misbruik of een gebruik dat niet in overstemming is met deze gebruiksaanwijzing.



Niet gebruiken in de buurt van badkuipen, gootstenen, douches of andere ontvangers als water bevatten. Als het in water valt, probeer het dan NIET op te halen. Koppel het apparaat af van het stopcontact.



Dompel het hoofdgedeelte nooit in water of een andere vloeistof, of stop het nooit in de wasbak.



Raak de verwarmingsbuis niet aan, aangezien deze een zeer hoge temperatuur bereikt.



Deze markering geeft aan dat dit product niet met ander huishoudelijk afval in de hele EU mag worden weggegooid. Om mogelijke schade aan het milieu of de menselijke gezondheid door ongecontroleerde afvalverwijdering te voorkomen, moet u deze op verantwoorde wijze recyclen om duurzaam hergebruik van materiaalbronnen te bevorderen.



HOOFD ONDERDELEN

1. Aan / uit-schakelaar
O: uit positie
I: aan positie
2. Aan / uit-indicator LED
3. Verwarmings vat met borstelharen
4. Ion stopcontact
5. Ophang ring

BELANGRIJK: LAAT DE BORSTEL 90 SECONDEN OPWARMEN VOOR GEBRUIK.

- 1.
- 2.
- 3.
- 4.
- 5.
- 6.

Use on it's hairdryer for

Operating it
To turn the st a red light will one more posit off switch the o stler has coolec

Instructions for u
Due to the extreme sure hair is clean, tc around the brush fro For volume repeat th wards away from the l This stler is also great rotating the brush as yo towards your head for ar a strand of hair and brusl

Cleaning and maintenanc
Ensure this unit is unplugged (scrub). Do not use an abrasiv

- Important instructions and S**
- For additional protection t ting current not exceeding
 - This appliance must not be or other vessels containing v
 - This product is not suitable fc
 - Do not leave the stler unattenr
 - Do not place stler on soft mat

Beeldrijdrij radiaal onbelievable shtiny hair

De product is geïntendeerd en is vrn van gebreken. De garantieperiode loopt van de aankoopdatum tot 1 jaar na deze datum. Mocht het product binnen de garantieperiode defect gaan, dan zullen wij het product kosteloos vervoeren met uw aankoopbewijs terugbrengen naar de plek waar u hem gekocht heeft en daar kunnen zij hem gratis vervangen en geld in aanruiling op normaal geldende wettelijke consumentenrechten. Deze garantie is van toepassing in alle landen waar ons product via geautoriseerde dealers wordt verkocht. Deze garantie geldt niet wanneer beschadigingen aan het product het gevolg zijn van een ongeval, verkeerd gebruik of misbruik. De garantie is niet van toepassing indien het product door derden werd gedownload of werd gemodificeerd door een persoon die hiervoor geen schriftelijke autorisatie van ons heeft gekregen.

Belangrijke eigenschappen

- De keramische cilinder is gefitueerd met Macadamia olie, Argan olie en Keratine, helgeen zorgt voor extremen veel glans in het haar.
- Ionische werking voor glad haar zonder kroespluis.
- De borstel warmt snel op tot 180 graden. Hiltbestendige kabel van 3 meter.
- Mult spanning voor wereldwijd gebruik.
- Een speciale bovenkant waar de borstel vast te houden is voor extra gebruiksgemak.

Gebruik de borstel om snel krullen, slag of volume te creëren. Of juist om het haar stijl te maken met extra glans. Gebruik de borstel in combinatie met een föhn om zo het haar nog sneller droog en in model te brengen.

Gebruiksaanwijzing

Als u de borstel wilt inschakelen, schuift u de aan/uit schakelaar van de positie 'O' naar 'I'. Hierna gaat een rood lampje branden en begint de borstel op te warmen. Als u de ionische werking wilt inschakelen, schuift u men eerste schakelaar naar een positie hogter. Er gaat dan een groen lampje branden. De borstel bereikt binnen enkele minuten de hoogste temperatuur. Schuift de knop naar de positie 'O' om het apparaat uit te schakelen. Trek de stekker uit het stopcontact en wacht totdat de borstel is afgekoeld voordat u hem opbrugt.

Instructies voor styling

Deze borstel kan erg heet worden, wees dus zeer voorzichtig tijdens het gebruik. Zorg dat het haar schoon, handdoek droog tot droog en vrij is van alken voor gebruik. Als u een slag of krullen wilt creëren, neemt u een lok haar en wikkel het deze rond de borstel vast de haaronderzijde van de borstel. Wacht enkele seconden en wikkel het haar dan weer van de borstel af. Voor extra volume hermt u de borstel vast, maar trekt u het haar voorzichtig omhoog, wanneer het rond de borstel is gewikkeld. Wacht opnieuw enkele seconden en wikkel het haar dan weer van de borstel af. Deze borstel is ook ideaal om enkel licht gevormde uiteinden te maken. Hiervoor draait u het uiteinde van het haar rond de borstel. Bij de borstel draaien bij het uiteinde van het haar. Draai het haar in de richting van uw gezicht voor een binnenwaarts krul en weg van uw gezicht voor een buitenwaarts krul. Als u het haar wilt onkrullen, neemt u een lok haar en beweegt u de borstel van de wortel tot het uiteinde. Gebruik de borstel in combinatie met een föhn voor snellere resultaten.

Schoonmaken en onderhoud

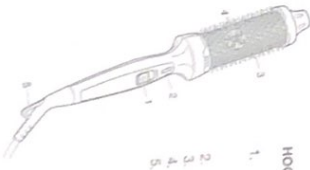
Zorg dat de stekker van het apparaat uit het stopcontact is verwijderd en het apparaat helemaal is afgekoeld. Verwijder alle resten van stylingproducten met een vochtige doek. Gebruik geen schuurend, vloeibaar reinigingsmiddel. Dit kan het oppervlak beschadigen.

Belangrijke informatie en veiligheidsvoorzichten

- Gebruik voor extra bescherming een reststroomvoorzekerder (RCD) met een opgegeven reststroomgrens van maximaal 30mA.
- De apparatuur mag niet worden gebruikt dicht in de buurt van een bad, douche, wastafel of andere water of vloeistof bevattende reservoirs. Dit product is niet geschikt voor gebruik in bad of onder de douche.
- Wanneer de borstel niet gebruikt wordt, dient de stekker uit het stopcontact verwijderd te worden.
- Laat de borstel afkoelen voordat deze wordt opgeborgen. Droog het borstel heel onder in water of andere vloeistoffen.
- Laat de borstel niet op zachte materialen liggen als tapijt, beddengoed, handdoeken, vloerkleden etc.

Zorg ervoor dat het voltage overeenkomt met het aangegeven voltage op het apparaat. Het product buiten het bereik van kinderen houden. Het gebruik van dit apparaat door personen met een lichamelijke of verstandelijke beperking kan tot gevaarlijke situaties. De personen die voor hun veiligheid verantwoordelijk zijn voor het gebruik van dit product, moeten de instructies van de fabrikant zorgvuldig lezen en begrijpen. Vermijd dat de borstel in contact komt met de huid. Wikkelt het snoer niet om het apparaat. Controleer daarnaast het snoer regelmatig op schade. Als het snoer van de borstel beschadigd raakt, stop dan onmiddellijk met het gebruik van de borstel en vraag advies aan het product, personen die in de omgeving van de borstel werken of de borstel gebruiken. Het is niet toegestaan de borstel te gebruiken voor andere doeleinden dan die bedoeld zijn in de gebruiksaanwijzing. Het is niet toegestaan de borstel te gebruiken voor andere doeleinden dan die bedoeld zijn in de gebruiksaanwijzing. Het is niet toegestaan de borstel te gebruiken voor andere doeleinden dan die bedoeld zijn in de gebruiksaanwijzing.

Niet gebruiken in de buurt van bedruipen, gootstenen, gootjes of andere waterafvoerkanalen. Gebruik de borstel niet in water, water, voeder het dan NIET op te halen. Koppen de borstel niet op de borstel. Raak de verwarmingsbuis niet aan, aangezien deze een zeer hoge temperatuur kan bereiken. Deze markering geeft aan dat dit product niet met ander huishoudelijk gas of vloeistof te gebruiken is. Het is niet toegestaan de borstel te gebruiken voor andere doeleinden dan die bedoeld zijn in de gebruiksaanwijzing. Het is niet toegestaan de borstel te gebruiken voor andere doeleinden dan die bedoeld zijn in de gebruiksaanwijzing. Het is niet toegestaan de borstel te gebruiken voor andere doeleinden dan die bedoeld zijn in de gebruiksaanwijzing.



- HOOFD ONDERDELEN**
- Aan het schakelaar
 - Aan / uit-indicator LED
 - Verwarmings vat met borstelhaaren
 - Ion stopcontact
 - Opvang ring

BELANGRIJK: LAAT DE BORSTEL 90 SECONDEN OPWARMIEN VOOR GEBRUIK.

If the product is without a warranty extension, you will not be able to replace the product or any part of it without a purchase. This warranty is offered over and above the purchase. This warranty shall apply in all countries in which the product is sold. This warranty does not include damage to the product or its accessories. This warranty has been dismantled or repaired by unauthorized persons. The product has been used for purposes other than those intended for it. The product has been damaged by misuse or abuse. The product has been used in a way that is not intended for it. The product has been used in a way that is not intended for it. The product has been used in a way that is not intended for it.

- Key features**
- Macadamia oil, Argan Oil and Keratin
 - Professional finish.
 - Fast heat up to 180 degrees.
 - 3 metre salon-length heat resistant cable
 - Multi voltage for worldwide use
 - Cool tip.

Use on it's own perfect for quickly creating soft waves or curls. Use the brush for faster more effective styling.

Operating instructions

To turn the styler on, move the on/off switch to the 'I' position. A red light will appear and the brush will start to heat up. To turn the styler off, move the on/off switch to the 'O' position. The brush will cool down. The styler has cooled before storing it.

Instructions for use

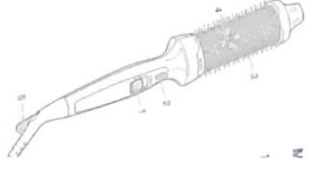
Due to the extreme heat capabilities of the brush, it is important to ensure your hair is clean, towel dry to dry and apply a heat protectant before using the brush. For volume repeat the steps above, but wrap the hair around the brush towards away from the head. Argan leave in conditioner. This styler is also great for creating flicks. To create a flick, wrap the hair around the brush as you do this keeping the brush as close to the head as possible. Towards your head for an inward flick and away from the head for an outward flick. A strand of hair and brush from the root to the tip.

Cleaning and maintenance

Ensure this unit is unplugged and cool. Use a soft dry cloth to wipe the brush (do not use an abrasive cleaning brush or sponge).

Important instructions and Safety Cautions

- For additional protection the installed circuit must have a RCD (a device which limits current not exceeding 30mA) which is tested by your electrician.
- This appliance must not be taken to the bath or other vessels containing water or steam.
- This product is not suitable for use in the shower.
- This styler should be unplugged from the wall outlet when not in use.
- Do not leave the styler unattended while in use.
- Do not place styler on soft material (e.g. bed, sofa, etc).



- Do not use near bath, shower or pool. Do NOT try to pick it up if it is wet.
- Never immerse the styler in water.
- Do not touch the hot parts of the styler.
- This marking indicates that the styler is not to be disposed of as a household waste. It should be disposed of at a designated collection point.

IMPORT