

Gebruikershandleiding POGS The Elephant 2

Kinder koptelefoon
met kabel

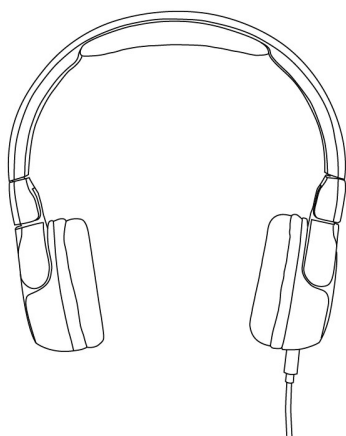


Welkom bij POGS

Dank je wel voor je aankoop van POGS The Elephant 2! Jouw nieuwe POGS zijn specifiek ontworpen om de komende generatie te laten genieten van muziek en andere content op een veilige, creatieve en duurzame wijze met een uitstekende geluidsbeleving.

We raden je aan deze handleiding door te nemen om alles uit jouw POGS koptelefoon te halen. We hopen dat je veel plezier zult beleven aan jouw POGS en we horen graag van je als je nog vragen hebt, dit kan via email: hallo@pogsheadphones.nl.

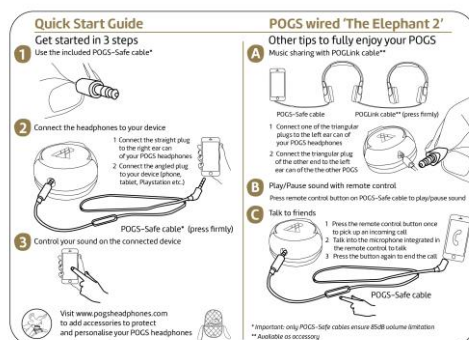
Wat zit er in de doos?



POGS The Elephant 2
on-ear koptelefoon
met kabel



POGS-Safe cable



Snelstartgids

Optionele accessoires (verkrijgbaar op www.pogsheadphones.nl)



POGLink muziekdeel-kabel



Reisbuidel 'The Kangaroo'

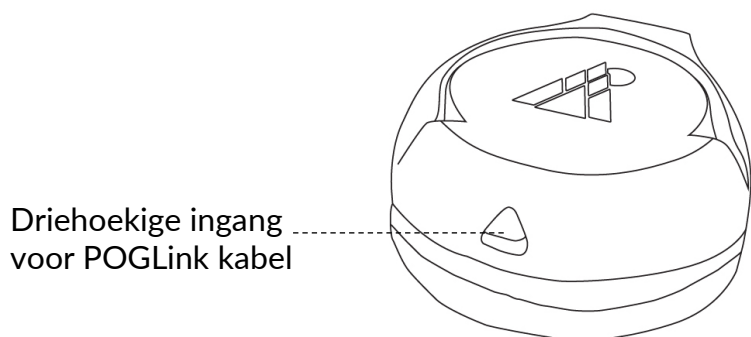
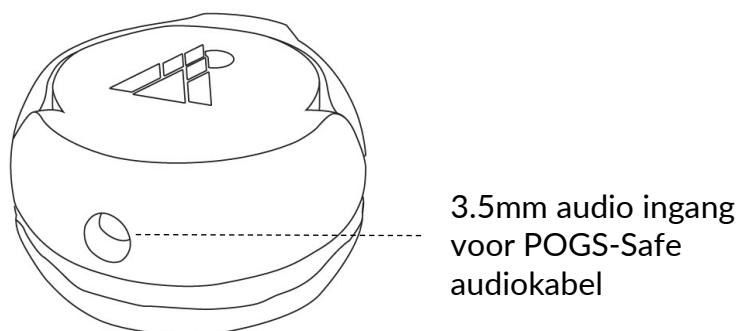
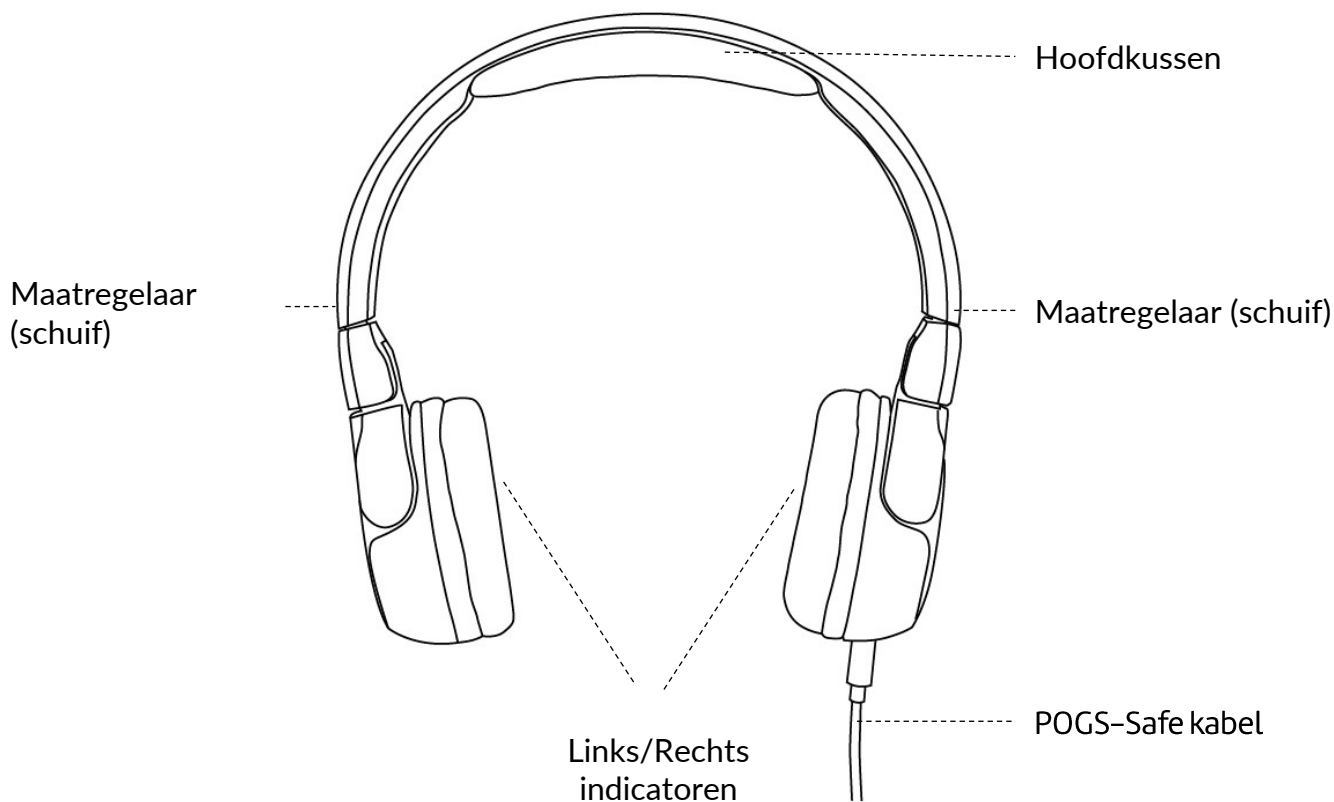


Personaliseer jouw POGS
met Doodas



Reisbuidel 'The Wallaby'

The Elephant 2 bediening



POGS The Elephant 2 gebruiken

Gebruik van jouw koptelefoon met audiokabel




Zorg dat je de POGS-Safe audiokabel gebruikt met jouw Elephant 2. De POGS-Safe audiokabel heeft namelijk geïntegreerde technologie om het volume tot 85 dB te beperken, andere audiokabels hebben dit niet.

De POGS-Safe-kabel wordt meegeleverd bij aankoop van de Elephant 2-koptelefoon. De POGS-Safe-kabel is los te koppelen voor jouw veiligheid, omdat deze loslaat als deze ergens achter blijft hangen. Hierdoor kun je, indien nodig, ook de kabel vervangen zonder dat je de koptelefoon hoeft te vervangen.

Zorg ervoor dat je de rechte stekker (met de merknaam POGS erop) in uw POGS steekt. De schuine stekker steek je in jouw audioapparaat.



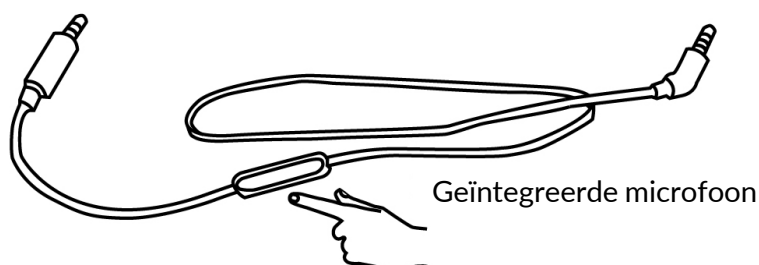
De POGS-Safe audiokabel is niet inbegrepen bij de de koptelefoon om te voorkomen dat we kabels leveren die onze klanten niet gebruiken. De audiokabel is verkrijgbaar als optionele accessoire op www.pogshheadphones.nl. Kies de POGS-Safe audiokabel met de zwarte stekkers.



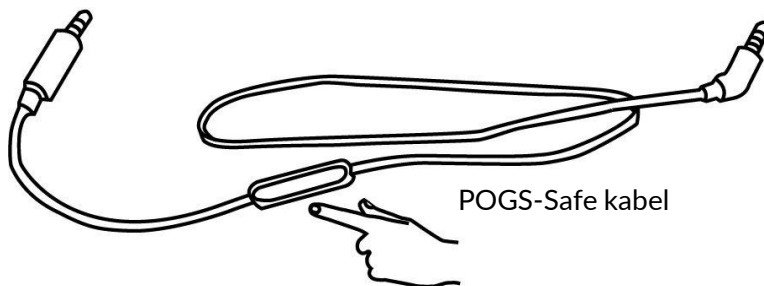
Het audio volume van koptelefoons bij gebruik met kabel wordt bepaald door het output vermogen van de audio apparaten. Onze POGS-Safe audiokabel beperkt het volume tot een maximum volume van 85 dB bij een output vermogen van 1V, wat een gebruikelijk vermogen is bij veelgebruikte apparaten zoals telefoons. De leverancier van je apparaat kan het vermogen bevestigen indien je hier vragen over hebt.

Geïntegreerde microfoon op de POGS-Safe kabel

De POGS-Safe kabel heeft een geïntegreerde microfoon op de warte knop op de kabel. Wanneer je jouw koptelefoon gebruikt om te bellen, wordt deze microfoon gebruikt om je stemgeluid over te brengen.



Gebruik van de knop op de optionele POGS-Safe kabel voor muziek, bellen, en stem assistent



De knop op de POGS-Safe audiokabel kan gebruikt worden om de functies van de Elephant 2 te gebruiken.

Muziek / audio	
Muziek afspelen	1 keer indrukken
Muziek pauzeren	1 keer indrukken
Volgend nummer afspelen	2 keer indrukken
Vorig nummer afspelen	3 keer indrukken

Telefoongesprekken	
Oproep beantwoorden	1 keer indrukken
Oproep weigeren	1 keer lang ingedrukt houden
Gesprek ophangen	1 keer indrukken
Oproep beantwoorden terwijl je al in ander gesprek bent	1 keer indrukken
Oproep weigeren terwijl je al in ander gesprek bent	1 keer lang ingedrukt houden
Tweede gesprek beëindigen en terugkeren naar eerste gesprek	1 keer indrukken

Stem assistent	
Stem assistent op apparaat oproepen	Ingedrukt houden voor meer dan 2 seconden

Muziek delen met POGLink

Kinderen kunnen samen van muziek of andere content genieten door de Elephant-koptelefoons met elkaar te verbinden met de optionele POGLink-kabel. De POGLink-kabel heeft driehoekige stekkers en past in de driehoekige aansluitingen in de linkeroorschelpen van de Elephant-koptelefoon. Zorg ervoor dat je de stekkers stevig in de koptelefoon steekt.

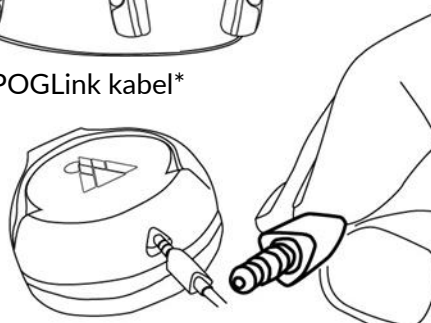
De POGLink-kabel is verkrijgbaar op www.pogsheadphones.nl.



POGS-Safe kabel

POGLink kabel*

- 1 Steek één van de driehoekige stekkers in de linker oorschelp van de POGS koptelefoon
- 2 Steek de andere driehoekige stekker in de linker oorschelp van de andere POGS



* POGLink kabel verkrijgbaar als accessoire

Waarom alleen delen met z'n tweeën? Met een beetje creativiteit kun je meer Elephant koptelefoons met elkaar verbinden. Nadat je de tweede koptelefoon hebt aangesloten met de POGLink-kabel, sluit je de derde koptelefoon aan met de POGS-Safe kabel (ronde stekker). Gebruik voor de vierde opnieuw een POGLink-kabel (driehoekige stekker), enzovoort. Zorg ervoor dat de ronde stekkers in de ronde aansluitingen gaan en de driehoekige stekkers in de driehoekige aansluitingen. En dat je de stekkers stevig in de aansluitingen drukt.

Let op dat alleen Elephant-koptelefoons POGLink-aansluitingen hebben. Als je andere koptelefoons zoals The Turtle of The Gecko 2 wilt aansluiten op een Elephant, gebruik dan de POGS-Splitter. Ook verkrijgbaar als accessoire op www.pogsheadphones.nl.

Het onderhoud van jouw POGS

We hopen dat je lang veel plezier van je POGS zult hebben. Goede zorg kan de levensduur van jouw POGS verlengen.

- We raden aan dat je je POGS koptelefoon regelmatig schoonmaakt.
- Zet de koptelefoon uit verwijder alle kabels voor je begint met schoonmaken.
- Je kan stof en licht vuil het beste met een droog microfiber doekje schoonmaken.
- Moeilijker te verwijderen vuil kan je het beste verwijderen met een licht vochtig doekje.
- Daarna veeg je direct de vochtige oppervlaktes droog met een zacht droog doekje zonder druk te zetten.



Vloeistof kan de elektronica van je koptelefoon kapot maken.

- Zorg ervoor dat er geen vloeistof in je koptelefoon komt.
- Gebruik geen chemische of agressieve schoonmaakmiddelen.

Probleemoplossing

Als je een probleem ervaart met jouw POGS, kijk dan op www.pogsheadphones.nl. In het Support-deel vind je naast de instructievideo's ook antwoorden op Veelgestelde vragen.

Zorg er voor dat je de instructies in deze handleiding volgt om te zorgen dat je apparaat middels de POGS-Safe audiokabel verbonden is aan jouw POGS.

Je kan ook contact met ons opnemen zodat we je kunnen helpen een oplossing te vinden, stuur dan een email naar hallo@pogsheadphone.nl.

Veiligheid



Belangrijke veiligheidsinstructies.

1. Lees en bewaar deze handleiding met instructies.
2. Volg alle instructies en waarschuwingen.
3. Maak de koptelefoon alleen schoon met een droge of licht vochtig doekje.
4. Gebruik alleen accessoires van POGS.
5. Benader alleen POGS voor reparaties via www.pogsheadphones.nl.
6. Stel je koptelefoon niet bloot aan regen, druppels, spetters of welke andere vloeistof dan ook. Gebruik je koptelefoon bijvoorbeeld niet buiten in de regen of tijdens onweer. Aangezien dit een elektrische schok of een storing in je koptelefoon kan veroorzaken.

Bescherm je gehoor



Hoewel het volume van POGS koptelefoons gelimiteerd is tot 85 dB, worden kinderen aangeraden niet langer dan 2 uur een koptelefoon te gebruiken. Langer gebruik kan negatieve gevolgen hebben op het gehoor.

Let op je omgeving

Wanneer je een koptelefoon draagt, zal je veel minder omgevingsgeluiden horen. Draag in geen geval een koptelefoon als je goed op je omgeving moet letten voor je veiligheid.

Veiligheid rond lithium polymeer batterijen

Maak de koptelefoon niet open. Service mag alleen uitgevoerd worden door POGS of door POGS aangestelde reparateurs. In het product zit een batterij die niet toegankelijk is.



WAARSCHUWING

- ⚠ Demonteer, plet en doorboor het product niet, en stel het niet bloot aan temperaturen boven 60°C (140°F), zonlicht of aan extreem lage luchtdruk. Gooi niet in vuur of water.
- ⚠ Zorg ervoor dat je koptelefoon niet nat wordt. Bescherm je koptelefoon van vocht, hitte (bijv. in de zon in de auto) en mechanische schokken/druk/vallen.

Samen zorgen voor onze planeet

Wij verzoeken je jouw POGS koptelefoon verantwoord af te voeren wanneer de koptelefoon het einde van zijn levensduur heeft bereikt.

Dit symbool geeft aan dat dit product niet met huisafval weggegooid mag worden en bij een recyclingbedrijf afgeleverd moet worden. Verantwoorde afvoer en recycling helpen bij het beschermen van menselijke gezondheid en het milieu. Neem contact op met je lokale recyclingbedrijf of faciliteit voor meer informatie over het zorgvuldig afvoeren van dit product. Zo zorg je ervoor dat oude apparaten gerecycled worden en voorkomt negatieve impact op het milieu.



Jouw POGS voldoen aan RoHS richtlijnen (Directive 2011/65/EU en UK The Restriction of the Use of Certain Hazardous Substances in Electrical and Electronic Equipment Regulations 2012, en amendementen), ter beperking van bepaalde gevaarlijke stoffen in elektrische en elektronische apparatuur.

Jouw POGS voldoen ook aan REACH richtlijnen (Regulation No. 1907/2006), gericht op het beperken van de mogelijke impact op de menselijke gezondheid en het milieu door de productie en gebruik van chemische stoffen. Artikel 33(1) van de REACH Regulation vereist leveranciers om gebruikers van hun producten te informeren indien een product meer dan 0.1 % (van het gewicht van het artikel) van een substantie bevat dat op de lijst van Substances of Very High Concern (SVHC) Candidate List ('REACH candidate list'). Ten tijde van de lancering van dit product, bevat dit product geen van de substanties van de 'REACH candidate list' in een concentratie van meer dan 0.1% per gewicht van dit product.

Jouw POGS voldoen aan Prop 65 en leiden niet tot significante blootstelling aan chemicaliën die kanker, geboorte afwijkingen of andere reproductieve schade veroorzaken.

Conformiteitsverklaring

POGS B.V. verklaart dat dit product is getest en geschikt bevonden volgens test standaard EN 60065:2014 + A11: 2017. POGS B.V. verklaart dat dit product voldoet aan de essentiële vereisten en andere relevante bepalingen van Richtlijn 2014/53/EU en de Britse Radio Equipment Regulations 2017.

Belangrijk

De informatie in dit document kan zonder voorafgaande aankondiging worden gewijzigd. Aan de verstrekte informatie kunnen geen rechten worden ontleend.

Dit document, of delen ervan, mag/mogen niet gereproduceerd worden in welke vorm dan ook (elektronisch, mechanisch, fotokopie of opnames) zonder voorafgaande schriftelijke toestemming van POGS B.V.