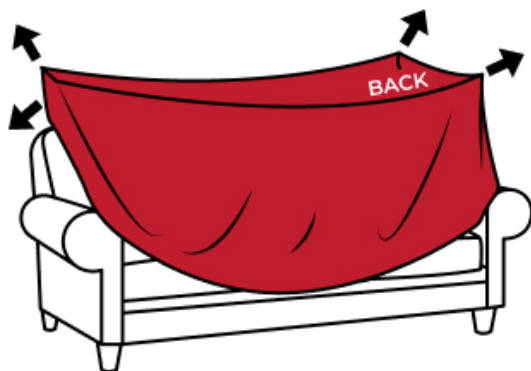


In 4 simpele stappen je bankhoes aanbrenge:

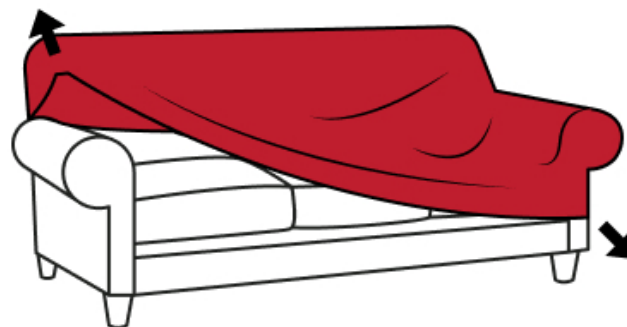
1 Zoek de hoeken:

Zoek het label gemarkeerd met 'back' en houd de vier hoeken van de hoes vast. Maak het elastiek recht.



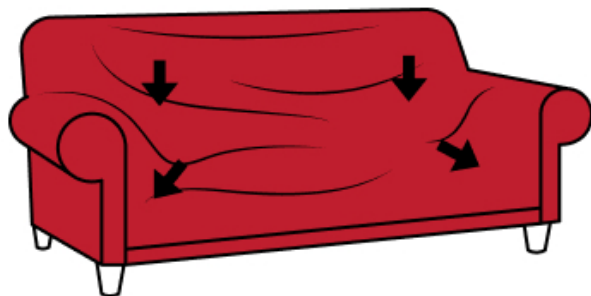
2 Bedek de achterkant:

Pak de twee hoeken aan de achterkant van de bankhoes, leg het over de rugleuning van de bank en rek de hoes uit over het zitgedeelte.



3 Gladstrijken en instoppen:

Duw eventueel extra stof in de hoeken. Strijk de hoes glad en gebruik de meegeleverde schuimcilinders voor een perfecte pasvorm.



4 Genieten:

Je bank ziet er geweldig uit met zijn nieuwe hoes.

Ga lekker zitten en geniet ervan! ❤️

