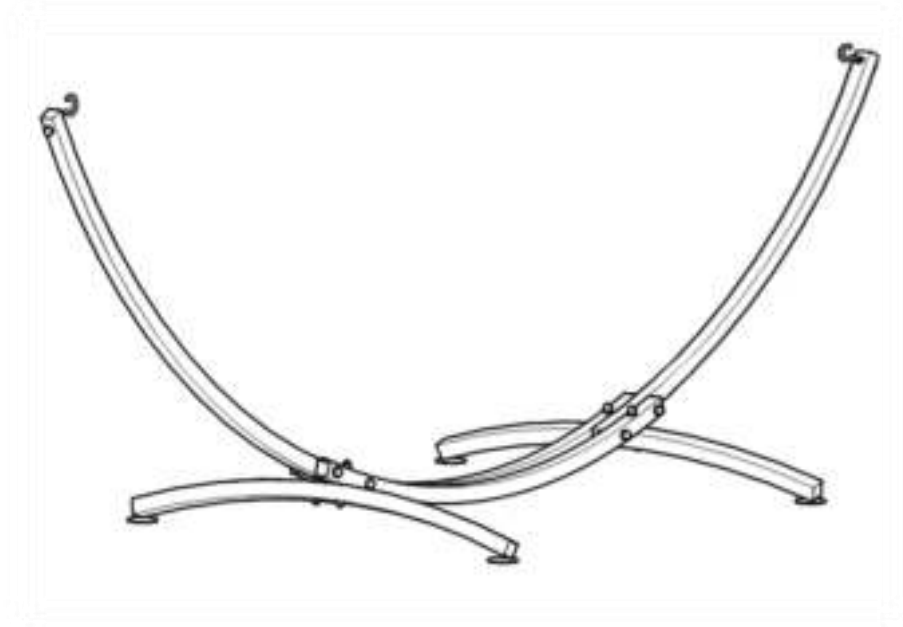


Montage instructies voor hangmatstandaard Indela, Grande of Tytan



Deze instructies zijn ook op YouTube te bekijken. Volg daarvoor de volgende link of QR-code:

<https://www.youtube.com/watch?v=PEiCC-ROiQ8>

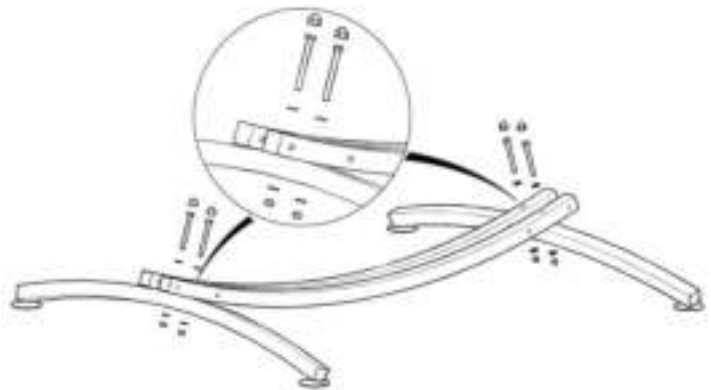


Inhoud van het montage pakket

- 4x korte bout
- 4x lange bout
- 20x ronde sluitring
- 12x moer
- 2x haak
- 14x plastic afdekdop
- 2x rubber plaatje

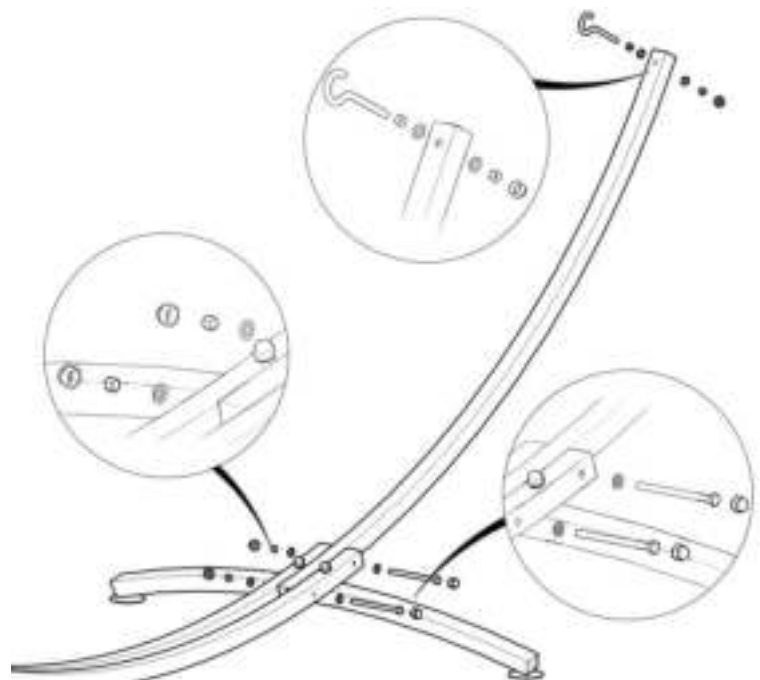
Stap 1

- Gebruik de 4 kortere bouten, 4 moeren en 8 sluitringen.
- Voeg de elementen toe zoals op de afbeelding te zien is. Leg de elementen bij voorkeur op een zachte ondergrond (bijvoorbeeld gras) zodat er geen krassen ontstaan.
- Draai de bouten met de hand aan, dit vergemakkelijkt de latere montage.



Stap 2

- Gebruik de 4 langere bouten, de overige moeren, de overige sluitringen en 2 haken.
- Installeer de lange arm van het frame met de lange bouten.
- Zet daarna de haken vast met de resterende moeren en sluitringen.
- Draai als laatste alle bouten en moeren goed vast met steeksleutel.
- Plaats de afdekdoppen op alle bouten.



Opbergen van de hangmatstandaard

Als u de standaard demonteert, is het belangrijk dat u de onderdelen goed droog maakt voordat het geheel wordt opgeborgen. Dit voorkomt vorstschade, zoals barsten in de lak.

Als u de standaard in het geheel wil opbergen, moet u alle onderdelen goed droog maken en de standaard van hoog naar laag gekanteld plaatsen. Zo kunnen eventuele restanten van vocht er makkelijk afdruppelen.

Veiligheidsinstructies

- De montage mag alleen door volwassenen worden uitgevoerd.
- De standaard moet op een stabiele ondergrond worden geplaatst.
- Controleer voor gebruik of de standaard goed is gemonteerd en of alle bouten en moeren stevig zijn aangedraaid.
- Kinderen mogen de hangmatstandaard alleen onder toezicht van een volwassene gebruiken.
- Overschrijd de maximale draagkracht niet.
- Haal tijdens stevige wind altijd de hangmat van de standaard af.
- Dek de standaard af tijdens regen, sneeuw en hagel.

De fabrikant is niet verantwoordelijk voor verlies of schade als gevolg van ondeugdelijk gebruik van de hangmatstandaard.

De garantie vervalt in geval van schade als gevolg van ondeugdelijk gebruik.