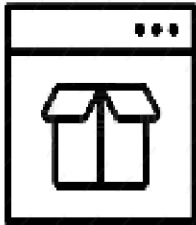


Lukana Maanlamp

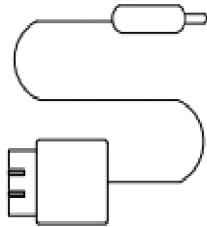
Gebruikershandleiding

Voor dat je dit product gaat gebruiken, gelieve vriendelijk de gebruikershandleiding zorgvuldig te lezen en het voor toekomstige verwijzing te bewaren.

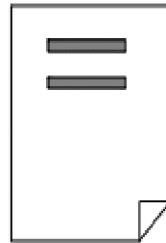
Verpakkingsinhoud



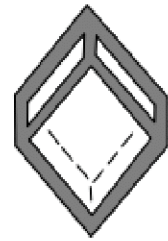
3D Maanlamp



USB-oplaadkabel

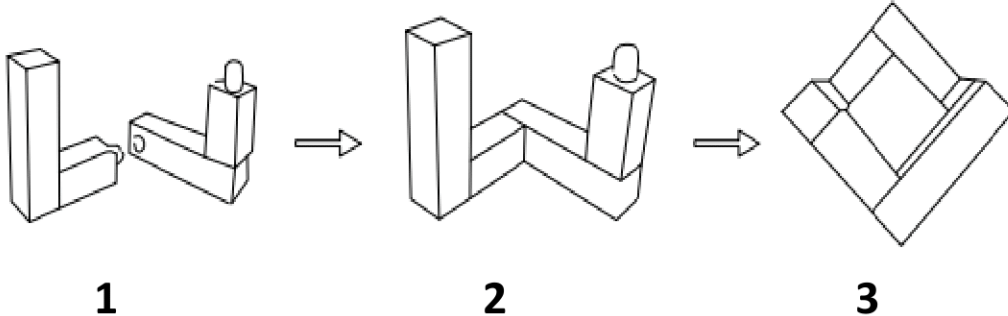


Instructie



Houten standaard

Houten standaard installatiestappen



Specificatie:

Lichthelderheid:120 lumens

Laadingang:DC 5V/1A

Laadpoort:USB/DC 2.5T

Oplaadtijd:3-4 uur

Werktijd:7-8 uur

Batterijcapaciteit:3.7V 500mAh

Verlichtingskleur:3 CCT/7 RGB kleuren/16 kleuren(voor de afstandsbediening)

Werking:

Druk onderaan de lamp de kleine metalen schakelaar/laadpoort om het product aan te zetten. Raak de kleine metalen schakelaar/laadpoort aan om de lichtkleuren te veranderen. Raak de kleine metalen schakelaar/oplaadpoort lang aan om de helderheid van het licht aan te passen. Druk de kleine metalen schakelaar/oplaadpoort in tot het licht uit is om de lamp uit te schakelen.

Bij de 16 kleuren maanlamp is het ook mogelijk om al deze functies uit te voeren met de afstandsbediening (bekijk de handleiding van de afstandsbediening voor meer informatie).

