



USB 3.0 Hub

Gebruiksaanwijzing

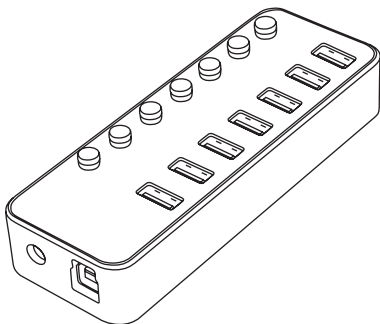
NL

p.2

User Manual

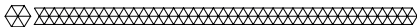
ENG

p.10



Lees de instructies
Please read the manual





► **Introductie**

- Bedankt dat je hebt gekozen voor één van onze LifeGoods producten. Lees de gebruiksaanwijzing van je nieuwe LifeGoods USB 3.0 Hub aandachtig door en bewaar deze goed. Volg te allen tijde de veiligheidsvoorschriften voor veilig gebruik. Mochten er vragen zijn over het product, neem dan contact met ons op via email: service@lifegoods.nl
- De LifeGoods USB 3.0 hub heeft 7 poorten, verdeeld over de bovenzijde van de hub en is compatibel met vele apparaten. De USB-A uitgangen kunnen worden gebruikt om USB-A ondersteunende apparaten op te laden en data-overdracht te kunnen faciliteren.

► **Waarschuwingen en Veiligheidsinstructies**

- Bewaar deze handleiding goed. Lees de onderstaande instructies goed door voordat je de LifeGoods USB 3.0 Hub gebruikt:
- Als dit de eerste keer is dat je de LifeGoods USB 3.0 Hub gebruikt, is het belangrijk om de handleiding en instructies zorgvuldig door te nemen. Let op de risico's en consequenties die verbonden zijn aan misbruik van de USB 3.0 Hub. Misbruik kan resulteren in persoonlijk letsel en schade aan het apparaat of producten die erop zijn aangesloten.

- Dit apparaat is NIET geschikt voor mensen (inclusief kinderen) met een fysieke of mentale beperking, of mensen die geen ervaring met of kennis over het apparaat hebben. Gebruik van het apparaat is alleen toegestaan als er een toezichthouder bij is, die verantwoordelijk is voor de veiligheid van de gebruiker.
- Gebruik de USB 3.0 Hub alleen voor de doeleinden aangegeven in deze handleiding.
- De USB 3.0 Hub is ontworpen en bedoeld voor privégebruik. Gebruik deze niet voor commerciële doeleinden.
- Dompel de USB 3.0 Hub NOOIT in water of andere vloeistoffen.
- Gebruik en bewaar de USB 3.0 Hub NIET in extreem vochtige- en hete omgevingen.
- Gebruik GEEN chemische schoonmaakmiddelen om het product schoon te maken.
- Plaats de USB 3.0 Hub niet in de buurt van sterk magnetische velden, vermijd sterk magnetische apparaten.
- Als de USB 3.0 Hub niet goed functioneert, gevallen of beschadigd is, gebruik deze dan NIET en raadpleeg dan de Customer Service.
- Gebruik uitsluitend de originele LifeGoods USB 3.0 Hub accessoires. Gebruik van andere accessoires kan de effectiviteit van het product beïnvloeden.
- Steek NOOIT voorwerpen in de sleuven aan de buitenkant van het apparaat, u kunt onderdelen raken die onder spanning staan. Dit kan brand en/of elektrische schokken veroorzaken.

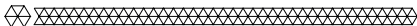
- Gebruik en bewaar de USB 3.0 Hub zo dat de kabels niet beschadigd kunnen raken.
- Onder de volgende omstandigheden haalt u de stekker uit het stopcontact en laat u het apparaat repareren door gekwalificeerd personeel: Het snoer of de stekker is beschadigd of versleten; er is vloeistof in het apparaat terechtgekomen; het apparaat is gevallen en/of de behuizing is beschadigd.

Ontvangen van Verzending

- Controleer of de inhoud van het pakket overeenkomt met de pakbon wanneer je de verzending ontvangt. Licht je leverancier in als er onderdelen ontbreken. Lijkt de apparatuur beschadigd, dien dan onmiddellijk een klacht in bij de vervoerder en geef de leverancier een gedetailleerde beschrijving van de schade. Bewaar de beschadigde verpakken om je klacht te onderbouwen.

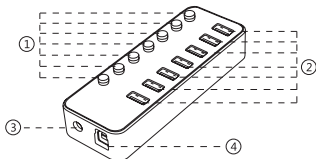
Inhoud Verpakking

- LifeGoods USB 3.0 Hub (7 poorten) - Model LG997 - EAN 8720195250425
- **Bijgevoegde accessoires:**
 - 1x Handleiding
 - 1x 5V2A adapter
 - 1x USB 3.0 kabel



Producteigenschappen

- Productoverzicht



1. Onafhankelijke schakelaars
2. USB 3.0-poorten
3. DC 5V / 2A voedingsinterface
4. USB type B computer interface

- Technische Data

Grootte	129,0 x 47,8 x 21,5 mm
Gewicht	220gr.
Kleur	Zwart
Materiaal	Aluminum legering + ABS
Input interface	USB 3.0 standaard B
Output interface	USB 3.0 type A
Input USB Hub	DC5V 2000mA
Input adapter	100-240VAC - 50/60Hz - 0.3A
Output adapter	DC5V 2000mA
Data snelheid	Tot 5Gbps
Ondersteunde systemen	WindowsXP/Vista/7/8/10, Mac OS10.2+ en Linux

Overige Eigenschappen

- Externe voeding met bedieningschakelaar zorgt voor het gelijktijdig werken van meerdere apparaten;
- Compatibel met USB 2.0- en 1.1-specificaties;
- Er zijn geen stuurprogramma's vereist;
- Laadsnelheden kunnen worden verhoogd door de USB-hub op een computer aan te sluiten;
- Een ingebouwde overspanningsbeveiliging houdt uw apparaat en gegevens veilig.



Instructies voor Gebruik

Data Overdracht

Gebruik de adapter om de hub op een stopcontact aan te sluiten. Gebruik de USB 3.0 type B-kabel om de hub op uw computer aan te sluiten. U kunt nu elk apparaat op de hub aansluiten, zodat gegevens kunnen worden overgedragen of opgeladen. Om de maximale prestaties te bereiken, moeten uw computer, randapparatuur, kabels en software allemaal USB 3.0 ondersteunen.

Opladen

- De laadstroom varieert afhankelijk van de energiestatus van de aangesloten computer en de USB-kabelverbinding.
1. Bij verbinding met een actieve USB-kabel, biedt elke datapoort een stroomsterkte tot max. 1,6A.
 2. Als de verbinding met een USB-kabel is verbroken of als de computer in de slaapstand staat of is uitgeschakeld, worden gegevenspoorten niet opgeladen (wanneer niet in stopcontact).

Opmerking

- a. 2,4 GHz draadloze apparaten, zoals draadloze toetsenborden en muisadapters, werken mogelijk niet in de nabijheid van USB 3.0-apparaten of hubs. Het wordt sterk aanbevolen om deze aan te sluiten op een USB 2.0-poort.
- b. Sommige USB 3.0-apparaten hebben een directe verbinding nodig om USB 3.0-poorten te hosten, waaronder enkele USB 3.0 harde schijven.

Uitwerpen

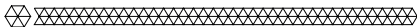
Om gegevensverlies of schijffouten te voorkomen, raden we u ten zeerste aan de USB-hub correct uit te werpen.

- **Uitwerpen op een Windows-systeem:**

1. Druk op de knop "Hardware en media veilig verwijderen" in de rechter benedenhoek van de taakbalk.
2. Selecteer het apparaat dat u wilt verwijderen.
3. Wacht op de systeemprompt: "Hardware veilig verwijderd". Uw apparaat is nu veilig uitgeworpen.

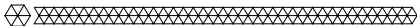
- **Het apparaat uitwerpen op een Mac OS-systeem:**

1. Sluit alle toepassingen die de USB Hub gebruiken.
2. Open "Finder" (meestal aan de linkerkant van uw taakbalk)
3. Zoek in het zoekvenster het USB-apparaat aan de linkerkant en werp deze uit door op het uitwerp-pictogram te drukken.
4. Wacht tot het apparaat niet meer wordt weergegeven in de "Finder". Uw apparaat is nu veilig uitgeworpen.



Onderhoud en Reiniging

- Zorg ervoor dat u de USB 3.0-hub loskoppelt voordat u deze schoonmaakt. Reinig de buitenkant van de USB 3.0 Hub met een vochtige doek. Gebruik geen schoonmaakmiddelen of schuurmiddelen om het schoon te maken.



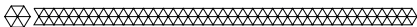
Opslag

- Bewaar dit product NIET in een natte of corrosieve omgeving en buiten het bereik van kinderen houden.



Weggoaien - Recyclen

- Denk aan het milieu en lever een bijdrage aan een schonere leefomgeving! Gooi het apparaat aan het einde van zijn levensduur niet weg met het normale huisvuil, maar lever het in op een door de overheid aangewezen inzamelpunt om het te laten recyclen.



Service en Garantie

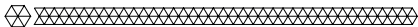
- Indien je service of informatie nodig hebt omtrent je product, schroom dan niet en stuur een e-mail naar service@lifegoods.nl. Wij verlenen 2 jaar garantie op onze producten. De klant dient een aankoopbewijs te kunnen tonen en de garantie dient binnen een periode van 2 jaar na de aankoopdatum geldend worden gemaakt.

- **Let op de garantie geldt niet:**
 - bij schade veroorzaakt door onjuist gebruik of reparatie;
 - voor aan slijtage onderhevige onderdelen;
 - voor gebreken waarvan de klant bij aankoop op de hoogte was;
 - bij defecten door eigen schuld van de klant;
 - bij schade door derden.



Disclaimer

- Veranderingen onder voorbehoud; specificaties kunnen veranderen zonder opgave van redenen.



Introduction

- Thank you for choosing our LifeGoods product! To ensure proper and safe functioning of the product, please read the user manual carefully before use. Please always follow the instructions for safe usage. If you have any questions about the product or experience any problems, please contact us by email: service@lifegoods.nl
- The LifeGoods USB 3.0 Hub has 7 ports divided over top of the hub. You can use the USB 3.0 Hub for a variety of devices, as it is compatible with USB-A interfaces. The USB 3.0 ports can be used for exchanging data and charging simultaneously.

Warnings and Safety Instructions

- Make sure to keep this user manual. Before using your LifeGoods USB 3.0 Hub, read the following:
- If you have not used the LifeGoods USB 3.0 Hub before, it is important that you read and follow the instructions as stated in the user manual. Be aware of the risks and consequences resulting from misuse of the USB 3.0 Hub. Misuse can result in personal injury, or destruction of the device.
- Please use the original LifeGoods USB 3.0 accessories. Usage of other accessories can negatively influence the functioning of the product.
- Don't strike, throw or acupuncture the product.

- This device should NOT be used by persons (including children) with physical, sensory or mental disabilities, or persons (including children) with lack of experience with and knowledge of the device, unless they are supervised or have been given instruction concerning the use by a person responsible for their safety.
- Use the LifeGoods USB 3.0 Hub only for purposes described in this user manual.
- The USB 3.0 Hub is designed and intended for private, non-commercial use only.
- Avoid dropping, squeezing or bending the product.
- Do NOT immerse the USB 3.0 Hub in water or other liquids.
- Don't store this this product in a wet environment.
- Do NOT use this product in a hot, dusty environment and keep away from fire.
- The product can't be put in a corrosive environment. Don't use chemical solutions to clean the product.
- Make sure your outlet supplies the correct power voltage to avoid damage to the USB 3.0 Hub
- Do NOT put the appliance in a powerful electromagnetic field and keep it away from strong magnetic equipment.
- Do NOT reconstruct, repair or disassemble the USB 3.0 Hub. This can damage the device. For safety reasons, these parts may only be replaced by authorized service personnel. In order to prevent hazards, always send the USB 3.0 Hub to the service centre for repairs.

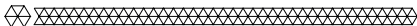
- Remove the plug from its power source under the following circumstances: The plug, cords, or cables are damaged or worn out; the device has been exposed to liquids; The device has been dropped and/or the casing is damaged.
- Do NOT insert objects in the slots on the outside of the device, as you might touch live uncovered parts. This can cause fire or electric shocks.
- Keep the USB Hub away from children when using and storing.

Receiving your Shipment

- When receiving your shipment, make sure that the contents are consistent with the packing list. Notify your distributor of any missing items. If the equipment appears to be damaged, file a claim immediately with the carrier and notify your distributor at once, giving a detailed description of any damage. Save the damaged packing container to substantiate your claim.

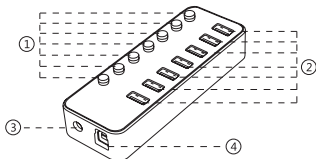
Contents of the Package

- LifeGoods USB 3.0 Hub (7 ports) - Model LG997 - EAN 8720195250425
- **Included Accessories:**
 - 1x User Manual
 - 1x 5V2A Adapter
 - 1x USB 3.0 cable



Product Features

Product Overview




1. Independent switch
2. USB 3.0 port
3. DC 5V/2A power interface
4. Computer type B connection interface

Technical Data

Size	129,0 x 47,8 x 21,5 mm
Weight	220gr.
Colour	Black
Material	Aluminum alloy + ABS
Input Interface	USB 3.0 standard B
Output Interface	USB 3.0 type A
Input USB Hub	DC5V 2000mA
Input adapter	100-240VAC - 50/60Hz - 0.3A
Output adapter	DC5V 2000mA
Data speed	Up to 5Gbps
Supported systems	Windows 10 / 8 / 7 / Vista / XP, Mac OS 10.2+ and Linux

Other Features

- External power supply with control switch ensures the simultaneous work of multiple devices
- Compatible with USB 2.0 and 1.1 specifications.
- No drivers are required to download
- Charge speeds can be boosted by attaching the USB hub to a computer.



Operating Instructions

- Data Transfer

Use the DC power adapter to connect the hub to a power outlet. Use the USB 3.0 type B cable to connect the hub to your computer. You may now connect any device to the hub, enabling safe data transfer or charging. To achieve the maximum performance, your computer system, peripherals, cables and software should all support USB 3.0

- Charging

The charging current varies depending on the power state of the connected computer (or power outlet) and its USB cable connection.

1. When connected to an active USB-cable, every dataport provides an amperage up to max. 1,6A.
2. When disconnected from a USB cable, or when the computer is in sleep mode or powered off, data ports will not charge (if not connected to a power outlet).

Notes

- - a. 2.4 GHz wireless devices, such as wireless keyboards and mouse adapters may not work in close proximity to USB 3.0 devices or hubs. Connecting it to a USB 2.0 port is highly recommended.
 - b. Some USB 3.0 devices require a direct connection to host USB 3.0 ports, including some USB 3.0 hard disks.

Ejecting

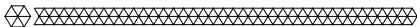
To avoid data loss or disk errors, we highly recommend ejecting the USB Hub properly.

- Ejecting on a Windows system:

1. Press the "Safely remove hardware and media" button in the lower right corner of the taskbar.
2. Select the device you want to remove.
3. Wait for the system prompt: "Safely removed hardware". Your appliance has now safely been ejected.

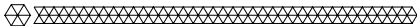
- Ejecting the device on a Mac OS system:

1. Quit all applications that are using the USB Hub.
2. Open "Finder" (Usually on the left of your task bar)
3. In the finder window, locate the USB Device on the left and eject it by pressing on the icon.
4. Wait until the appliance stops showing in your finder. Your appliance has now safely been ejected.



Maintenance and Cleaning

- Make sure to unplug the USB 3.0 Hub before cleaning it. Clean the outside of the USB 3.0 Hub with a damp cloth. Do not use detergents or abrasives to clean it.



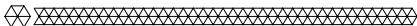
Storage

- Do NOT store this this product in a wet or corrosive environment and keep out the reach of children.



Disposal - Recycle

- Contribute to a cleaner living environment! Do not dispose the LifeGoods USB 3.0 Hub at household waste. For proper recycling, please take these products to a designated collection point. Please contact your local authority or your household waste disposal service for further details of your nearest designated collection point.



Service and Warranty

- If you need service or information regarding your product, please contact the TravelMore Customer Support at service@travelmore.nl
TravelMore provides a 2 year warranty on its products. To obtain service during the warranty period, the product needs to be returned with a proof of purchase. Product defects have to be reported within 2 years from the date of purchase. **This warranty does not cover:** damages caused by misuse or incorrect repair; parts subject to wear; defects that the customer was aware of at the time of purchase; damages or defects caused by customer neglect; damages or defects caused by third parties.



Disclaimer

- Changes reserved; specifications are subject to change without stating grounds for doing so.

CE

LifeGoods B.V.

Wisselweg 33
1314CB Almere
Netherlands
05/2020 - V.1

© LifeGoods B.V.

www.lifegoods.nl