


MOJOGEAR

CHARGE+
65W
SNELLADER



HANDLEIDING

Dankjewel dat je voor deze MOJOGEAR oplader gekozen hebt. In deze handleiding vind je alle informatie die je nodig hebt om de oplader te gebruiken.

Voor informatie in andere talen, zie:

NL FR IT PL
DE ES SE TR

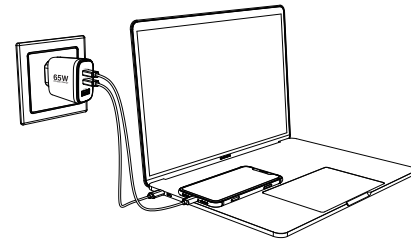


www.mojogear.eu/manuals

Contents

1. Gebruiksaanwijzing
2. Inhoud verpakking
3. Technische details
4. Veiligheidsinstructies
5. Over MOJOGEAR

1. Gebruiksaanwijzing



1. Sluit een of meer oplaadkabels aan.
2. Sluit de oplader aan op een stopcontact.
3. Verbind de andere kant van de oplaadkabel met je laptop of ander apparaat.

Om je laptop op te laden gebruik je poort USB-C1, die ondersteunt 65W.

2. Inhoud verpakking

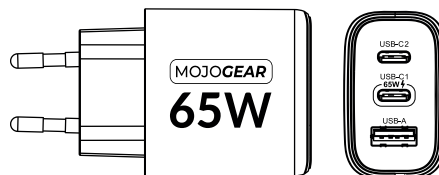
- Oplader
- Handleiding

3. Technische details

Name:	MOJOGEAR Charge+ 65W PD GaN Fast Charger MG-C01 PD-546
Input (EU Plug):	100-240V~50/60Hz 1.5A
USB-C1 Output:	5V=3A / 9V=3A / 12V=3A / 15V=3A / 20V=3.25A (65W max)
USB-C2 Output:	5V=2.4A / 9V=2.22A / 12V=1.67A (20W max)
USB-A Output:	5V=2.4A / 9V=2A / 12V=1.5A (18W max)
USB-C1+USB-C2 Output:	45W+20W
USB-C1+USB-A Output:	45W+18W
USB-C2+USB-A Output:	5V=2.4A
USB-C1+C2+A Output:	45W+5V=2.4A
PPS:	5-11V=4.05A or 5-16V=3A
Total Output:	65W

Veiligheidsinstructies

- Laat de oplader niet vallen en haal hem niet uit elkaar.
- Probeer de oplader niet zelf te repareren.
- Vermijd blootstelling aan water of hoge luchtvochtigheid.
- Niet blootstellen aan overmatige hitte.
- Niet gebruiken in de buurt van ontvlambare gassen.
- Buiten bereik van kinderen houden.



5. Over MOJOGEAR

MOJOGEAR

MOJOGEAR ontwikkelt kwalitatieve producten voor smartphone filmmakers, mobile creators en iedereen die het meeste uit zijn of haar telefoon of camera wil halen. MOJOGEAR is een Nederlands bedrijf.

Op alle MOJOGEAR-producten zit 2 jaar garantie.

Heb je vragen of opmerkingen, neem dan contact met ons op via support@mojogear.eu. We horen graag van je!

