

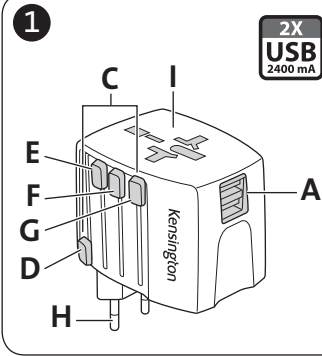
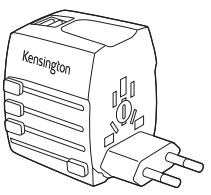


Kensington®

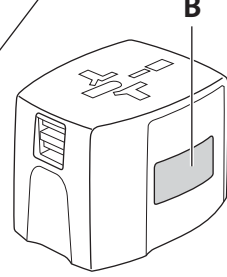
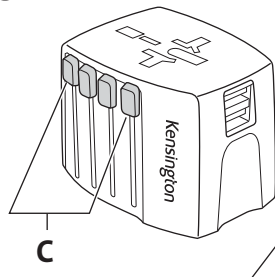
International Travel Adapter




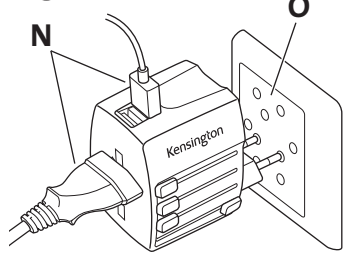
2



3



4



English

Product overview and basic functions

1 Travel Plug Adapter with Dual USB FOR TRAVELLERS FROM: all over the world TO: the whole world (more than 150 countries)

- A 2.4 Amp Dual USB ports
- B Plug release button
- C Country slider
- D Euro
- E UK
- F Australia/China
- G USA/Japan
- H Country-specific plugs
- I Two pole compatibility (on the socket side)
- J Australia/China
- K USA/Japan
- L UK
- M Euro

The Travel Plug Adapter with Dual USB from Kensington enables travellers from all over the world to connect their unearthed 2-pole devices safely in over 150 countries. The built-in high-performance USB charger can charge up to two USB devices simultaneously anywhere in the world.

It can be used with a range of devices, including 2: tablets, smartphones, razors, MP3 players, digital cameras, game consoles, GPS devices, video cameras, etc.

Adapter: max. 2.5A / 100V – 250V USB charger: 2.4A max.

Basic Use

1 Before use, press the release button (B) and move all country sliders on the side (C) into their starting positions. Move the country slider required (D-G) forwards until it clicks into place.

2 Connect the mains connector and/or USB charger cable to the adapter (N), then connect the adapter to the mains (O).

The Travel Plug Adapter with Dual USB can be used as a travel adapter and high-performance USB charger at the same time (for up to three devices at once). After use, return all the country sliders back to their original position 3.

Precautionary Measures

- Never use the adapter if the casing is damaged.
- Never expose the adapter to fluids or moisture.
- The adapter is not a voltage converter: the input voltage of the device connected must be compatible with the voltage of the local mains network.
- Keep adapter out of the reach of children.
- Disconnect the adapter from the mains when not in use.
- When replacing the fuse, only use 2.5A fuses (ceramic or glass).

WARNING! This product is intended for use with computers, computer accessories, mobile and USB devices. DOES NOT reduce or convert foreign electrical voltage that may damage your equipment or cause serious safety hazards. See enclosed manual or visit www.kensington.com before using.

Kensington and the ACCO and design are registered trademarks of ACCO Brands. All other registered and unregistered trademarks are the property of their respective owners. © 2016 Kensington Computer Products Group, a division of ACCO Brands USA LLC. Any unauthorized copying, duplicating, or other reproduction of the contents hereof is prohibited without written consent from Kensington Computer Products Group. All rights reserved. 04/16

© 2016 Kensington Computer Products Group, a division of ACCO Brands. Toute copie, duplication ou autre reproduction non autorisée du contenu de ce manuel est interdite sans le consentement écrit de Kensington Computer Products Group. Tous droits réservés. 04/16

Français

Aperçu du produit et fonctions de base

1 Adaptateur secteur de voyage avec deux ports USB POUR LES VOYAGEURS DU: monde entier SE RENDANT DANS: le monde entier (plus de 150 pays)

- A Deux ports USB de 2,4 ampères
- B Bouton de libération de la fiche
- C Poussoirs correspondant aux pays
- D Euro
- E Royaume-Uni
- F Australie/Chine
- G USA/Japon
- H Fiches spécifiques aux pays
- I Compatibilité deux pôles (côté prise)
- J Australie/Chine
- K USA/Japon
- L Royaume-Uni
- M Euro

L'adaptateur secteur de voyage avec deux ports USB de Kensington permet aux voyageurs du monde entier de brancher en toute sécurité leurs appareils à 2 pôles sans terre dans plus de 150 pays. En même temps, le puissant chargeur USB intégré offre la possibilité de recharger dans le monde entier jusqu'à deux appareils USB.

Convient entre autres pour les appareils suivants 2: tablette PC, smartphone, rasoir, lecteur MP3, appareil photo numérique, console de jeux, GPS, caméra vidéo, etc.

Adaptateur: 2.5A maximum / 100V – 250V Chargeur USB: 2.4A maximum

Utilisation de base

1 Avant l'utilisation, appuyer sur le bouton de déverrouillage (B) et placer tous les poussoirs latéraux correspondant aux pays (C) en position initiale. Faites glisser le poussoir du pays choisi (D-G) vers l'avant jusqu'à ce qu'il s'encliquette.

2 Relier la fiche d'alimentation et/ou le câble de chargement USB à l'adaptateur (N), puis relier l'adaptateur au secteur (O).

L'adaptateur secteur de voyage avec deux ports USB peut s'utiliser comme adaptateur de voyage mais aussi comme chargeur USB haute performance (prenant ainsi en charge jusqu'à trois appareils en même temps). Après l'utilisation, remettre en position initiale 3 tous les poussoirs correspondant aux pays.

Mesures de précaution

- L'adaptateur ne doit pas être utilisé lorsque le boîtier est abîmé.
- L'adaptateur ne doit pas être exposé à des liquides ou à l'humidité.
- L'adaptateur n'est pas un convertisseur de tension: la tension d'entrée de l'appareil à brancher doit correspondre à la tension du réseau électrique local.
- Garder l'adaptateur hors de portée des enfants.
- Débrancher l'adaptateur du secteur lorsque vous ne l'utilisez pas.
- Lors du remplacement du fusible, n'utiliser que des fusibles du type 2,5 A (céramique ou verre).

AVERTISSEMENT! Ce produit est destiné à être utilisé avec des ordinateurs, des accessoires d'ordinateur ainsi que des appareils mobiles et USB. Il N'EST PAS conçu pour réduire ou convertir la tension électrique à l'étranger pouvant endommager votre équipement ou être source d'un risque pour la sécurité. Consultez le manuel ci-joint ou visitez le site www.kensington.com avant utilisation.

Kensington et le nom et le design ACCO sont des marques déposées d'ACCO Brands. Toutes les autres marques déposées ou non sont la propriété de leurs détenteurs respectifs.

© 2016 Kensington Computer Products Group, a division of ACCO Brands. Toute copie, duplication ou autre reproduction non autorisée du contenu de ce manuel est interdite sans le consentement écrit de Kensington Computer Products Group. Tous droits réservés. 04/16

Deutsch

Produktübersicht & Basisfunktionen

1 Travel Plug Adapter mit Dual USB FÜR REISENDE AUS: der ganzen Welt IN: die ganze Welt (über 150 Länder)

- A 2,4 A an zwei USB-Anschlüssen
- B Entriegelungsknopf
- C Länderschieber
- D Euro
- E UK
- F Australien/China
- G USA/Japan
- H Länderspezifische Stecker
- I Kompatibilität mit 2-poligen Steckdosen
- J Australien/China
- K USA/Japan
- L UK
- M Euro

Der Travel Plug Adapter mit Dual USB von Kensington ermöglicht Reisenden aus aller Welt, ihre ungeerdeten 2-Pol-Geräte in über 150 Ländern sicher anzuschließen. Gleichzeitig können über das integrierte, leistungsstarke USB Ladegerät bis zu zwei USB Geräte weltweit geladen werden.

Unter anderem geeignet für folgende Geräte 2: TabletPC, Smartphone, Rasierer, MP3-Player, Digitalkamera, Spielekonsole, GPS, Videokamera, usw.

Adapter: Max. 2.5A / 100V – 250V USB Ladegerät: 2.4A max.

Basisanwendung

1 Vor dem Einsatz Entriegelungsknopf (B) drücken und alle seitlichen Länderschieber (C) vollständig in die Ausgangsposition bringen. Den gewünschten Länderschieber (D-G) bis zum Einrasten (Klick!) nach vorne schieben.

2 Netzstecker und/oder USB Ladekabel mit dem Adapter verbinden (N), anschließend den Adapter mit dem Stromnetz verbinden (O).

Der Travel Plug Adapter mit Dual USB kann zugleich als Reisestecker und als leistungsstarkes USB-Ladegerät (für bis zu 3 Geräte gleichzeitig) verwendet werden. Nach dem Einsatz alle Länderschieber wieder vollständig in die Ausgangsposition bringen 3.

Vorsichtsmassnahmen

- Adapter darf nicht mit beschädigtem Gehäuse verwendet werden.
- Adapter darf nicht Flüssigkeiten oder Feuchtigkeit ausgesetzt werden.
- Adapter ist kein Spannungswandler: Eingangsspannung des anzuschliessenden Gerätes muss mit der Spannung des lokalen Stromnetzes übereinstimmen.
- Adapter von Kindern fernhalten.
- Adapter vom Stromnetz trennen, wenn er nicht benutzt wird.
- Beim Auswechslern der Sicherung nur Sicherungen des Types 2.5A (Keramik oder Glas) verwenden.

WARNING! Dieses Produkt ist für den Einsatz mit Computern, Computerzubehör, Mobil- und USB-Geräten bestimmt. Es reduziert oder konvertiert NICHT die elektrische Spannung im Ausland, die u.U. Ihre Ausrüstung beschädigen oder eine ernsthaftige Gefahr sein kann. Lesen Sie bitte vor der Verwendung die beiliegende Anleitung oder besuchen Sie unsere Website www.kensington.com.

Kensington und der Name ACCO sowie sein Design sind registrierte Handelsmarken von ACCO Brands. Alle anderen registrierten und nicht registrierten Handelsmarken sind Eigentum der jeweiligen Unternehmen.

© 2016 Kensington Computer Products Group, ein Bereich von ACCO Brands. Die unerlaubte Vervielfältigung, Duplizierung oder eine andere Form der Reproduktion von Inhalten hieraus ist ohne schriftliche Genehmigung durch die Kensington Technology Group untersagt. Alle Rechte vorbehalten. 04/16

Nederlands

Productoverzicht & basisfuncties

1 Reisadapter met twee USB-aansluitingen VOOR REIZIGERS UIT: de gehele wereld NAAR: de gehele wereld (meer dan 150 landen)

- A Twee USB-poorten, 2,4A
- B Knop voor het ontgrendelen van de stecker
- C Landenschuifjes
- D Euro
- E GB
- F Australië/China
- G USA/Japan
- H Landspecifieke stekker
- I Compatibiliteit met tweepolige stopcontacten
- J Australië/China
- K USA/Japan
- L UK
- M Euro

Met de reisadapter met twee USB-poorten van Kensington kunnen reizigers van over de hele wereld hun niet-geaarde 2-polige apparaten in meer dan 150 landen veilig aansluiten op het elektriciteitsnet. Tegelijkertijd kunnen via de krachtige geïntegreerde USB-oplader wereldwijd maximaal twee USB-apparaten worden opgeladen.

Onder meer geschikt voor de volgende apparaten 2: tablet-pc, smartphone, scheerapparaat, mp3-speler, digitale camera, gameconsole, gpsapparatuur, videocamera, enz.

Adapter: max. 2.5A / 100V – 250V USB-oplader: 2.4A max.

Basisgebruik

1 Druk vóór gebruik de ontgrendelingsknop (B) in en zet alle landenschuifjes (C) aan de zijkant volledig in de uitgangspositie. Schuif het gewenste landenschuifje (D-G) tot de klik naar voren.

2 Verbind de stecker en/of de USB-oplaadkabel met de adapter (N) en sluit de adapter vervolgens aan op de netstroom (O).

De reisadapter met twee USB-poorten kan tegelijkertijd worden gebruikt als reisadapter en hoogpresterende USB-oplader (voor maximaal drie apparaten tegelijk). Zet na gebruik alle landenschuifjes weer volledig in de uitgangspositie 3.

Voorzorgsmaatregelen

- De adapter mag niet worden gebruikt als de behuizing beschadigd is.
- De adapter mag niet worden blootgesteld aan vloeistoffen of vocht.
- De adapter is geen spanningsvormer: de ingangsspanning van het aan te sluiten apparaat moet overeenkomen met de spanning van het plaatselijke stroomnet.
- Houd de adapter buiten bereik van kinderen.
- Haal de adapter wanneer hij niet wordt gebruikt uit het stopcontact.
- Gebruik bij het verwisselen van de zekering uitsluitend zekeringen van het type 2,5A (keramiek of glas).

WAARSCHUWING! Dit product is bedoeld voor gebruik met computers, computeraccessoires, mobiele en USB-apparaten. Dit product reduceert of convertert GEEN buitenlandse elektrische voltages die schade kunnen toebrengen aan uw apparatuur of ernstige veiligheidsrisico's kunnen veroorzaken. Raadpleeg voor gebruik de bijgesloten handleiding of ga naar www.kensington.com voor meer informatie.

Kensington en de naam en het ontwerp van ACCO zijn gedeponeerde handelsmerken van ACCO Brands. Alle overige gedeponeerde en niet-gedeponeerde handelsmerken zijn eigendom van hun respectieve eigenaars.

© 2016 Kensington Computer Products Group, a division of ACCO Brands. Elke ongeautoriseerde vorm van kopiëren, dupliceren en reproductie anderszins is verboden als hiervoor geen schriftelijke toestemming is verleend door Kensington Computer Products Group. Alle rechten voorbehouden. 04/16

Italiano

Panoramica del prodotto & funzioni base

1 Adattatore da viaggio con doppia porta USB PER VIAGGIATORI DI: tutto il mondo IN: tutto il mondo (più di 150 paesi)

- A Porta USB doppia da 2,4 A
- B Pulsante di sblocco della spina
- C Corsore del paese
- D Euro
- E GB
- F Australia/China
- G USA/Giappone
- H Spina specifica del paese
- I Compatibilità bipolare (sul lato della presa)
- J Australia/China
- K USA/Giappone
- L GB
- M Euro

L'adattatore da viaggio con doppia porta USB permette ai viaggiatori di tutto il mondo di collegare, in estrema sicurezza e in oltre 150 paesi, i propri dispositivi bipolari sprovisti di contatto di messa a terra. Grazie al potente caricatore USB integrato è possibile ricaricare contemporaneamente fino a due dispositivi USB in tutto il mondo.

Tra gli altri, è adatto per i seguenti dispositivi 2: tablet PC, smartphone, rasoio, lettore MP3, fotocamera digitale, console di gioco, GPS, videocamera ecc.

Adattatore: max. 2.5A / 100V – 250V Caricatore USB: 2.4A max

Applicazione di base

1 Prima dell'uso premere il pulsante di sblocco (B) e spingere tutti i cursori laterali dei paesi (C) completamente indietro nella posizione di base. Spingere in avanti il cursore del paese desiderato (D-G) fino allo scatto in posizione (click!).

2 Collegare la spina elettrica e/o il caricatore USB all'adattatore (N) e in seguito collegare l'adattatore alla rete elettrica (O).

L'adattatore da viaggio con doppia porta USB può essere utilizzato allo stesso tempo sia come adattatore sia come potente caricatore USB (fino a tre dispositivi contemporaneamente). Dopo l'uso, riportare tutti i cursori dei paesi nella posizione di base 3.

Misure precauzionali

- L'adattatore non deve essere usato se il suo alloggiamento è danneggiato.
- L'adattatore non deve venire a contatto con liquidi o essere sottoposto all'umidità.
- L'adattatore non è un trasformatore di tensione; la tensione di ingresso dell'apparecchio da collegare deve coincidere con la tensione della rete elettrica locale.
- Tenere l'adattatore lontano dalla portata dei bambini.
- Se l'adattatore non viene utilizzato, separarlo dalla rete elettrica.
- Per la sostituzione dei fusibili utilizzare esclusivamente quelli di tipo 2,5A (ceramica o vetro).

AVVERTENZA Il prodotto è destinato all'utilizzo con computer, accessori per computer, dispositivi mobili e USB e NON È IN GRADO di ridurre o convertire la tensione elettrica di impianti esteri. Tale tensione potrebbe danneggiare il dispositivo o comportare rischi per la sicurezza dell'utente. Consultare il manuale allegato o visitare il sito www.kensington.com prima dell'uso.

Kensington e il nome e il motivo ACCO sono marchi registrati di ACCO Brands. Tutti gli altri marchi, registrati e non registrati, sono di proprietà dei rispettivi proprietari.

© 2016 Kensington Computer Products Group, a divisione di ACCO Brands. È vietata la copia, la duplicazione o qualsiasi altra forma non autorizzata di riproduzione del contenuto del presente documento senza previo consenso scritto di Kensington Computer Products Group. Tutti i diritti riservati. 04/16

Español

Descripción general del producto y funciones básicas

1 Adaptador de viaje para enchufes con doble puerto USB PARA LOS VIAJEROS DE: todo el mundo EN: todo el mundo (más de 150 países)

- A Doble puerto USB de 2,4 amperios
- B Botón de desbloqueo del enchufe
- C Deslizadores de países
- D Euro
- E Reino Unido
- F Australia/China
- G EE.UU./Japón
- H Clavijas para países específicos
- I Compatibilidad bipolar (del lado presa)
- J Australia/China
- K EE.UU./Japón
- L Reino Unido
- M Euro

El adaptador de viaje para enchufes con doble puerto USB de Kensington permite a los viajeros de todo el mundo conectar dispositivos de dos polos sin toma de tierra de manera segura en más de 150 países. A su vez, mediante el potente cargador USB integrado, se pueden cargar hasta dos dispositivos con puerto USB en todo el mundo.

Adecuado, entre otros, para los siguientes dispositivos 2: tablet, smartphone, afeitadora, reproductor MP3, cámara digital, consola de juegos, GPS, cámara de vídeo, etc.

Adaptador: máx. 2.5A / 100V – 250V Cargador USB: 2.4A máx.

Aplicación básica

1 Antes de utilizar, pulse el botón de desbloqueo (B) y lleve todos los deslizadores de países (C) completamente a la posición inicial. Deslice hacia delante el deslizador de país (D-G) deseado hasta que quede encajado (¡escuchará un clic!).

2 Conecte el conector de red y/o el cable de carga USB al adaptador (N), y finalmente el adaptador a la alimentación de red (O).

El adaptador de viaje para enchufes con doble puerto USB se puede utilizar simultáneamente como enchufe de viaje y como potente cargador USB de hasta 3 dispositivos al mismo tiempo. Tras su uso, lleve siempre los deslizadores de países completamente a la posición inicial 3.

Precauciones

- El adaptador no debe utilizarse si la cubierta está dañada.
- El adaptador no debe exponerse a los líquidos ni a la humedad.
- El adaptador no es un convertidor de voltaje: El voltaje de entrada del equipo a conectar debe coincidir con el voltaje de la red eléctrica local.
- Mantenga el adaptador fuera del alcance de los niños.
- Desenchufe el adaptador cuando no esté en uso.
- Cuando reemplace el fusible, utilice únicamente fusibles de 2,5A (de cerámica o vidrio).

¡ADVERTENCIA! Este producto está concebido para utilizarlo con ordenadores, accesorios para ordenador, dispositivos móviles y dispositivos USB. NO reduce ni convierte las tensiones eléctricas de otros países que podrían dañar el equipo o provocar riesgos de seguridad graves. Antes de utilizarlo, consulte el manual adjunto o visite www.kensington.com.

Kensington y el nombre y el diseño ACCO son marcas comerciales registradas de ACCO Brands. El resto de marcas comerciales, registradas y sin registrar, son propiedad de sus respectivos propietarios.

© 2016 Kensington Computer Products Group, división de ACCO Brands. Queda prohibida la copia, duplicación u otro tipo de reproducción no autorizado del contenido a que se refiere el presente documento sin la previa autorización escrita de Kensington Computer Products Group. Reservados todos los derechos. 04/16

Magyar

Termékáttekintés és alapvető funkciók

1 Úti tápadapter dupla USB töltővel AZ UTAZÓK SZÁMÁRA, a világot minden tájáról HOVA? Bárholva a világon (több mint 150 országba)

- A 2,4 A terhelhetőségű dupla USB port
- B Dugaszkioldógomb
- C Országválasztó csúszka
- D Euro (európai államok)
- E UK (Egyesült Királyság)
- F Australia/China (Ausztrália/Kína)
- G USA/Japan (Amerikai Egyesült Államok/Japán)
- H Országra jellemző dugaszok
- I Kétpólusú kompatibilitás (az aljzat felőli oldalon)
- J Australia/China (Ausztrália/Kína)
- K USA/Japan (Amerikai Egyesült Államok/Japán)
- L UK (Egyesült Királyság)
- M Euro (európai államok)

A Kensington dupla USB porttal rendelkező utazó tápadapter segítségével a világot bármely részéről érkező utazó biztonsággal csatlakoztathatja földéletlen 2 pólusú elektromos eszközeit több mint 150 ország elektromos hálózatához. A beépített nagy teljesítményű USB töltő akár két USB eszközt is képes egyszerre tölteni bárhol a világon.

A töltő számos eszközzel használható, például 2: táblagépekkel, okostelefonokkal, villanyborotvákcal, MP3 lejátszókkal, digitális kamerákkal, játékkonzolokkal, GPS-eszközökkel, videokamerákkal stb.

Adaptator: máx. 2,5 A / 100 V – 250 V USB töltő: max. 2,4 A

Használati alapok

1 Használat előtt nyomja meg a kioldógombot (B), és állítsa az eszköz szelén található összes országválasztó csúszkát (C) a kezdőpontra. Csúsztassa előre a kívánt országválasztó csúszkát (D-G), amíg az a helyére nem kattán.

2 Csatlakoztassa a hálózati tápcsatlakozót (és/vagy az USB töltő kábelét az adapterhez (N), majd csatlakoztassa az adaptert a konnektorba (O).

A dupla USB porttal rendelkező utazó tápadapter egyszerre használható úti adapterként és nagy teljesítményű USB töltőként (akár egyszerre három eszköz töltéséhez). A használat után húzza vissza az országválasztó csúszkát alaphelyzetbe 3.

Megelőző óvintézkedések

- Ne használja az adaptert, ha a burkolata megsérült.
- Ügyeljen arra, hogy az adaptert ne érje folyadék vagy nedvesség.
- Az adapter nem feszültségátalakító: a csatlakoztatott eszköz bemeneti feszültségének kompatibilisnek kell lennie a helyi elektromos táphálózattal.
- Az adaptert gyermekek számára hozzáférhetetlen helyen tartsa.
- Húzza ki az adaptert a konnektorból, ha nem használja.
- A biztosíték cseréje esetén kizárólag 2,5 A méretű (kerámia vagy üveg) biztosítékot használjon.

FIGYELEM! Ez a termék számítógépekkel, számítógépes kiegészítőkkel, mobilokkal és USB eszközökkel használható. NEM csökkenti vagy konvertálja a külföldi hálózatok elektromos feszültségét, amely ezáltal továbbra is károsíthatják az eszközeit, vagy komoly biztonsági kockázatot okozhat. Használat előtt olvassa el a mellékelt használati utasítást, amelyet a www.kensington.com oldalon is megtalálhat.

Kensington és az ACCO név és emblema az ACCO Brands bejegyzett védjegye. Az összes egyéb bejegyzett és nem bejegyzett védjeggy a megfelelő tulajdonosok védjegyeje.

© 2016 Kensington Computer Products Group, az ACCO Brands egyik részlege. A tartalom jogszavatlan másolása, sokszorosítása vagy egyéb módon történő felhasználása a Kensington Computer Products Group írásos beleegyezése nélkül nem engedélyezett. Minden jog fenntartva. 04/16

Čeština

Přehled produktu a základní funkce

1 Cestovní adaptér zátřčky se dvěma porty USB PRO CESTOVATELE Z: celého světa DO: celého světa (více než 150 zemí)

- A Dva porty USB 2,4 A
- B Tlačítko uvolnění zátřčky
- C Posuvník pro jednotlivé země
- D Evropa
- E Velká Británie
- F Austrálie/Čína
- G USA/Japonsko
- H Zátřčky pro jednotlivé země
- I Dvupólová kompatibilita (na straně patice)
- J Austrálie/Čína
- K USA/Japonsko
- L Velká Británie
- M Evropa

Cestovní adaptér zátřčky se dvěma porty USB společnosti Kensington umožňuje cestovatelům z celého světa bezpečně připojit svá neuzemněná dvupólová zařízení ve více než 150 zemích. Vestavěná vysoce výkonná USB nabíječka může současně nabíjet až dvě zařízení USB, a to kdekoliv na světě.

Lze ji použít pro širokou škálu zařízení, včetně 2: tabletů, chytrých telefonů, holíčic strojků, MP3 přehrávačů, digitálních kamer, herních konzolí, GPS zařízení, videokamer atd.

Adaptér: max. 2,5 A / 100 V – 250 V USB nabíječka: 2,4 A (max.)

Základní použití

1 Před použitím stiskněte tlačítko uvolnění (B) a přesuňte všechny posuvníky pro jednotlivé země na stranu (C) do výchozích poloh. Přesuňte požadovaný posuvník pro vybranou zemi (D-G) dopředu (musí zaklapnout).

2 Připojte síťový konektor nebo kabel USB nabíječky k adaptéru (N), a připojte adaptér k zátřčce (O).

Cestovní adaptér zátřčky se dvěma porty USB lze použít jako cestovní adaptér a vysoce výkonnou USB nabíječku současně (najednou lze připojit až tři zařízení) 3.

Bezpečnostní opatření

- Nepoužívejte adaptér, pokud je poškozeno pouzdro.
- Zabraňte kontaktu adaptéru s tekutinami či vlhkostí.
- Adaptér není měnič napětí: vstupní napětí připojeného zařízení musí být kompatibilní s napětím místní elektrické sítě.
- Adaptér uchovejte mimo dosah dětí.
- Pokud adaptér nepoužíváte, odpojte jej od sítě.
- Při výměně pojistky používejte pouze 2,5A pojistky (keramické nebo skleněné).

POZOR! Tento produkt je určen k použití s počítači a jejich příslušenstvím, mobilními zařízeními nebo zařízeními USB. Nesnižuje ani nepřevádí elektrické napětí z jiných zdrojů, které může poškodit zařízení nebo způsobit vznik závažných bezpečnostních rizik. Před použitím si prostudujte přiloženou příručku nebo navštivte adresu www.kensington.com.

Název a návrh Kensington a ACCO jsou registrované ochranné známky společnosti ACCO Brands. Všechny ostatní registrované i neregistrované ochranné známky jsou majetkem příslušných vlastníků.

© 2016 Kensington Computer Products Group, divize společnosti ACCO Brands. Jakékoli nepovolené obsahu je bez písemného souhlasu společnosti Kensington Computer Products Group zakázáno. Všechna práva vyhrazena. 04/16



