

BTV-208
GEBRUIKSAANWIJZING

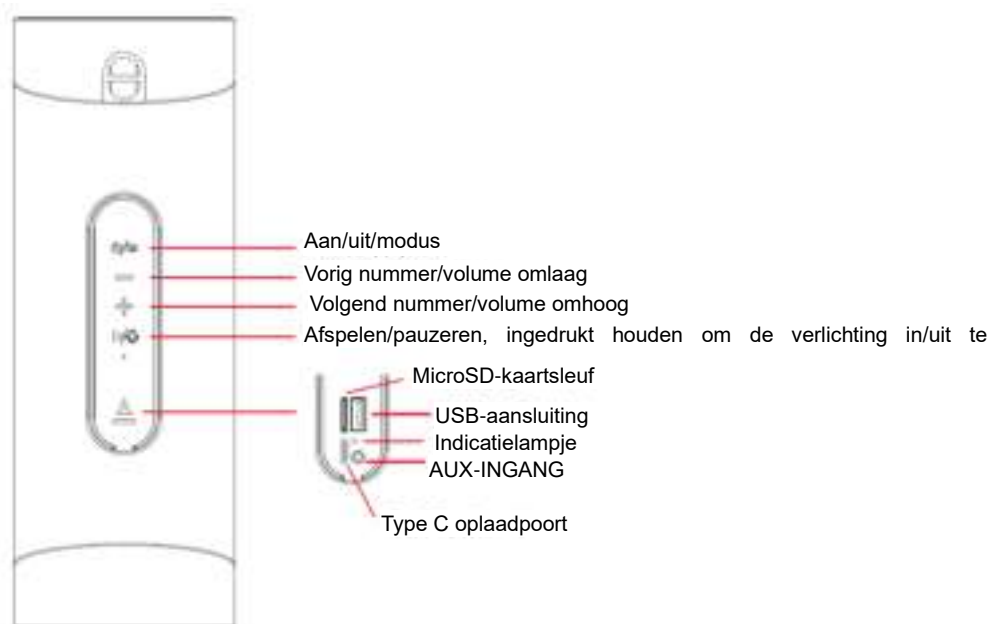
Veiligheidsinformatie

Lees de veiligheidsinstructies zorgvuldig door voordat u het apparaat voor de eerste keer gebruikt en bewaar de instructies voor toekomstig gebruik.

1. Dit product is geen speelgoed. Houd het buiten het bereik van kinderen.
2. Waarschuwing: Dit product bevat een oplaadbare lithium-ionbatterij.
3. Houd het product buiten het bereik van kinderen en huisdieren om kauwen en inslikken te voorkomen.
4. De bedrijfs- en opslagtemperatuur van dit product valt tussen 0 en 40 graden Celsius. Omgevingen onder en boven deze temperaturen kunnen de werking beïnvloeden.
5. Open het apparaat nooit. Raak de elektronica binnenin niet aan, u kunt een elektrische schok krijgen. Reparaties of onderhoud mogen alleen worden uitgevoerd door gekwalificeerd personeel.
6. Niet blootstellen aan warmte, water, stof (stoffige omgeving), vocht of direct zonlicht!
7. Bescherm uw oren tegen te een te hoog geluidsniveau. Hoge geluidsniveaus kunnen uw oren beschadigen en tot gehoorverlies leiden.
8. Draadloze bluetooth-technologie werkt alleen binnen een bereik van ongeveer 10 m. De maximale communicatieafstand kan variëren afhankelijk van de aanwezigheid van obstakels (mensen, metalen voorwerpen, muren, enz.) of de elektromagnetische omgeving.
9. Microgolven die door een bluetooth-apparaat worden uitgezonden, kunnen de werking van elektronische medische apparatuur beïnvloeden.
10. Het apparaat is niet waterdicht. Als er water of vreemde voorwerpen het apparaat binnendringen, kan dit leiden tot brand of een elektrische schok. Stop het product onmiddellijk te gebruiken als er water of een vreemd voorwerp in terecht is gekomen.
11. Alleen opladen met de meegeleverde USB-kabel.
12. Gebruik geen niet-originele accessoires samen met het apparaat, aangezien dit de werking van het apparaat kan verstoren.
13. Blokkeer de ventilatieopeningen niet. Deze dienen om warmte af te voeren.

LEES ALLE INSTRUCTIES ZORGVULDIG DOOR EN BEWAAR DEZE VOOR
TOEKOMSTIG GEBRUIK

BESCHRIJVING VAN DE ONDERDELEN



BTV-208 draadloze Luidspreker

Leveringsomvang:


- Luidspreker
- Oplaadkabel
- Gebruiksaanwijzing


TECHNISCHE SPECIFICATIES

- Bluetooth-versie: V5.0
- Bluetoothbereik: 10 meter
- Batterij: Built-in 1800 mAh lithium-ionbatterij
- Gebruikstijd: ca. 3 - 4 uur
- Oplaadtijd: ca. 2 - 3 uur
- Uitgangsvermogen luidspreker: 2 x 5 W
- USB-poort en SD-kaartsleuf voor MP3-weergave
- 3,5 mm audio-ingang voor aansluiting van MP3-speler, enz.
- Led-lichtshow

GEBRUIKSIINSTRUCTIES

Werking:

1. Zorg dat het product volledig is opgeladen voor het eerste gebruik
2. Houd de -knop drie seconden ingedrukt om de luidspreker in te schakelen.
3. Druk op de Mode-knop om te kiezen tussen bluetooth-/USB/microSD-kaart-/Aux in-modus.
4. Om te koppelen met uw bluetooth-apparaat, gaat u naar de bluetooth-instellingen op uw telefoon, zoekt u "BTV-208" en drukt u op "Connect". Eenmaal gekoppeld hoort u een geluid.




5. Druk op de  -knop om de muziek af te spelen/te pauzeren. Houd de knop ingedrukt om de verlichting in/uit te schakelen.
6. Druk op de "+"-knop of de "-"-knop om het volgende/vorige nummer af te spelen.
7. Houd de "+"-knop of de "-"-knop ingedrukt om het volume hoger of lager te zetten.

TWS-VERBINDING:

TWS-verbinding is alleen beschikbaar bij twee "BTV-208"-luidsprekers:

Nadat u de luidsprekers heeft ingeschakeld, drukt u tweemaal op de "+"-knop op beide luidsprekers om ze te koppelen voor volledig stereogeluid.

TELEFOONGESPREEKEN

1. Druk op de  -knop om een telefoongesprek te beantwoorden/beëindigen.
2. Houd de  -knop 2 seconden ingedrukt om een telefoongesprek te weigeren.
3. Druk tweemaal op de  -knop om het laatste nummer opnieuw te kiezen.

OVER BATTERIJEN

LUIDSPREKERBATTERIJ

WAARSCHUWING: Het toestel is uitgerust met een oplaadbare lithium-ionbatterij. De batterij is geïntegreerd en kan niet worden vervangen.

Probeer de batterij niet uit het apparaat te halen.

Opmerking - Alle producten zijn onderworpen aan wijzigingen zonder enige aankondiging.
Fouten en omissies in de gebruiksaanwijzing voorbehouden.

ALLE RECHTEN VOORBEHOUDEN, AUTEURSRECHT **DENVER A/S**



Denver.eu



Elektrische en elektronische apparatuur en de inbegrepen batterijen bevatten materialen, componenten en stoffen die schadelijk kunnen zijn voor uw gezondheid en het milieu, indien de afvalproducten (afgedankte elektrische en elektronische apparatuur en batterijen) niet correct worden verwerkt.

Elektrische en elektronische apparatuur en batterijen zijn gemarkeerd met het doorgekruiste vuilnisbaksymbool, zoals hierboven afgebeeld. Dit symbool betekent dat elektrische en elektronische apparatuur en batterijen niet mogen worden afgevoerd met ander huishoudelijk afval, maar afzonderlijk moeten worden afgevoerd.

Het is belangrijk dat u als eindgebruiker de gebruikte batterijen inlevert bij de gepast en hiervoor aangewezen faciliteit. Op deze manier zorgt u ervoor dat de batterijen worden

gerecycled in overeenstemming met de wetgeving en geen schade toebrengen aan het milieu.

Alle plaatsen hebben specifieke inzamelpunten, waar elektrische of elektronische apparatuur en batterijen kosteloos kunnen worden ingeleverd bij recyclestations of andere inzamellocaties. In bepaalde gevallen kan het afval ook aan huis worden opgehaald. Aanvullende informatie kan worden verkregen bij de technische afdeling van uw gemeente.

Hierbij verklaar ik, Denver A/S, dat het type radioapparatuur BTV-208 conform is met Richtlijn 2014/53/EU. De volledige tekst van de EU-conformiteitsverklaring kan worden geraadpleegd op het volgende internetadres: **denver.eu** en klik vervolgens op het zoekpictogram op de bovenste regel van de website. Type het modelnummer: BTV-208. Ga nu naar de productpagina en de RED-richtlijn is te vinden onder downloads/andere downloads.

Bedrijfsfrequentiebereik: 55 Hz-20 kHz

Maximaal uitgangsvermogen: 2 x 5 W

Bluetooth-frequentie: 2402 - 2480 MHz

Waarschuwing: Lithium-accu binnenin

Denver A/S

Omega 5A, Soefte

DK-8382 Hinnerup

Denemarken

facebook.com/denver.eu