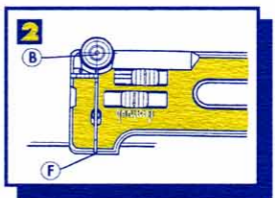
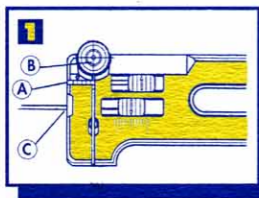
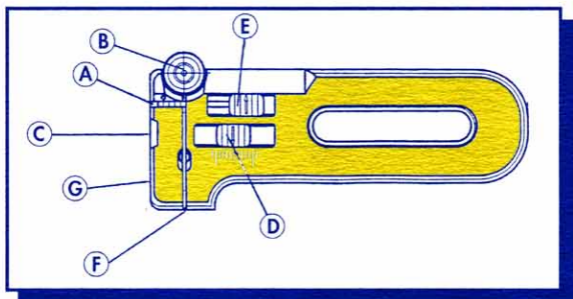


ORIGINAL

» JOKARI «



**D Präzisions-Abisolierer PWS-Plus 002**

zum Entmanteln aller PVC-isolierten Litzen und Leiter im Telekommunikationsbereich, Modellbau etc. von 0,25-0,80 mm Ø, 30-20 AWG

- A Verriegelungsschieber des Hebels lösen!
  - B Abisolier- und Schneidebetätigung
  - C Abisolieröffnung
  - D Längenanschlag regulierbar bis 15 mm
  - E Schieber für die Einstellung des Durchmessers  
6 verschiedene Drahtdurchmesser einstellbar  
0,25 - 0,30 - 0,40 - 0,50 - 0,60 - 0,80 mm Ø  
30 - 28 - 26 - 24 - 22 - 20 AWG
  - F Schneidvorrichtung für CU-Drähte bis max. 0,8 mm Ø
  - G Stellschraube zur Nachjustierung der Schneidvorrichtung
1. Zum Abisolieren Verriegelung (A) lösen und Kabel einlegen (C) Betätigungshebel (B) drücken und Kabel abziehen. **Fertig.**
  2. Kabel schneiden (F) und Betätigungshebel (B) drücken. **Fertig.**

**GB Precision Wire Stripper PWS-Plus 002**

For stripping of all PVC-insulated solid and stranded wires in applications of telecommunication, model construction etc. working range 0.25-0.80 mm Ø, 30-20 AWG

- A Undo the catch of stripping and cutting device!
  - B Stripping and cutting device
  - C Stripping function
  - D Stripping length up to 15 mm
  - E Adjusting device for diameter suitable for 6 different sizes  
0,25 - 0,30 - 0,40 - 0,50 - 0,60 - 0,80 mm Ø  
30 - 28 - 26 - 24 - 22 - 20 AWG
  - F Cutting device for wires up to max. 0,8 mm Ø
  - G Screw to adjust the blades subsequent
1. To strip wire, open (A) and insert the wire into (C) and press to close stripping and cutting device (B) and pull off sheathing. **Finished!**
  2. To cut wire, insert the wire into (F) and press to close stripping and cutting device (B). **Finished!**

**F Micro Dénude Câble PWS-Plus 002**

Pour dénuder avec précision tous les fils avec isolation PVC. Domaines d'utilisation: Télécommunication, Informatique, etc. Dénude des fils de Ø 0.25 à 0.80 mm, 30-20 AWG.

- A Index de blocage.
  - B Mécanisme de dénudage et de coupe.
  - C Dénude-câble.
  - D Longueur de dénudage jusqu'à 15 mm.
  - E Butée de réglage du diamètre pour 6 tailles différentes:  
Ø 0,25 - 0,30 - 0,40 - 0,50 - 0,60 - 0,80 mm  
30 - 28 - 26 - 24 - 22 - 20 AWG
  - F Coupe-fils pour Ø 0.8 mm maximum.
  - G Vis de maintien des lames.
1. Pour dénuder le fil, débloquer (A) et insérer le fil dans (C). Puis appuyer pour fermer (B) et retirer la gaine. **Terminé!**
  2. Pour couper le fil, débloquer (A) et insérer le fil dans (F). Puis appuyer pour fermer (B). **Terminé!**

