

USER MANUAL

ELECTRIC LAUNDRY DRYING RACK

MODEL: MOL-CE-HT01-S

TABLE OF CONTENTS

1. Package contents
2. Safety instructions
3. Installing and using the device
4. Cleaning and maintenance
5. Specifications

1. PACKAGE CONTENTS

- Electric Laundry Drying Rack
- User manual





2. SAFETY INSTRUCTIONS

Before using the Electric Laundry Drying Rack (hereafter referred to as 'device'), always take the following basic precautions:

GENERAL SAFETY INFORMATION

- Carefully read the instructions for use and store them in a safe location. If you give this device to other people, please also pass on this manual.
- Only use this device in accordance with instructions in this user manual. Failure to follow the instructions may result in electric shock, fire and/or serious injury.
- Do not place the device under any mechanical stress.
- Please handle the device carefully. Jolts, impacts or falls, even from a low height, can damage the device.
- Prior to use, check the device for visible external damage. Never operate the device if it is damaged.
- The guarantee will expire immediately if the device is damaged as a result of not observing this user manual. The manufacturer accepts no liability for damage caused by non-compliance with the user manual, negligent use or use which does not comply with the conditions of this user manual.
- Keep the device out of the reach of children and pets.
- Keep the device out of the reach of children as this device is not a toy and should be kept under strict supervision to prevent children from using the device as a toy.
- Do not allow unsupervised children to clean or maintain this device.
- Never immerse the device in water or any other liquid, to avoid the risk of electric shocks. Do not touch the device if it has fallen into water. Disconnect the power plug from the power socket, switch OFF the device and do not use it again.
- Never use the device outdoors, on balconies, on wet surfaces.
- Do not use the device if it has become faulty, fallen or been damaged in any way.
- Do not move or store the device until it has cooled down.
- Clean the device thoroughly after use and store it in a dry place out of reach of children and pets.
- Do not attempt to disassemble or repair the device or modify it in any manner.
- Only allow repairs to be carried out by a qualified service centre. Qualified service centre: after-sales department of the manufacturer or store, which is recognised and authorised to carry out such repairs, so that potential hazards can be prevented. If problems are encountered with the device, please return it to this department.
- This device is intended for domestic or similar use, not for professional use.



WARNING! To reduce the risk of fire or electric shock, protect the device against dripping or splashing water, and keep it away from objects filled with liquids, such as vases. Such objects should not be placed on or near the device.



WARNING! Do not leave packaging material lying around carelessly. This may become dangerous playing material for children. **Risk of suffocation!**



ELECTRICITY AND HEAT

- Prior to use, check that the mains voltage is the same as the mains voltage stated on the name plate of the device.
- Make sure your hands are dry before touching the device or power cord. Especially when connecting it in or out of the power socket. This is accompanied risk of electric shocks and electrocution.
- Only connect the power plug into an easily accessible power socket, so you can quickly pull it out of the power socket in case of emergency.
- Do not use the device in bathrooms or humid places and avoid the risk of electric shock by preventing it from getting wet!
- Do not use the device if the power cord shows signs of damage. If the power cord is damaged, have it replaced by a qualified service centre.
- Make sure the power cord cannot be trodden on or pinched.

- Do not allow the power cord to hang over sharp edges and keep it away from hot objects and naked flames.
- When connecting the power plug, make sure people cannot accidentally pull it out or trip over the cord.
- Before cleaning the device, always disconnect the power plug from the power supply.
- Always disconnect the power plug from the power socket:
 - before you move the device;
 - before you store the device;
 - before you clean or maintain the device;
 - after you have used the device.
- Do not expose the device to excessive heat sources like fire or direct sunlight.
- Do not use the device in the immediate vicinity of heat sources like naked flames (such as hobs).
- Do not crush, puncture or dismantle the device; this might damage the device.
- Do not open the casing as this may result in electric shock.
- Regularly check the power cord for damage.
- Do not use the device if the power cord shows signs of damage, do not use it anymore.
- Do not use the device if it has a damaged power cord or power plug, if it has become faulty, or if it has fallen or become damaged in any way. Send the device to the manufacturer or the closest qualified service centre for inspection or repair.
- Switch OFF the device and remove the power plug if you encounter any faults during use, find any signs of damage, or if it is not in use or is being cleaned.
- Prevent the cord from making contact with hot surfaces or steam.
- When removing the power plug from the power socket, pull the unit itself, not the cord.
- Remove the power plug from the power socket during thunderstorms or when it is not being used for long periods of time.
- Do not operate the device using an external time switch or a separate remote control system.
- Ensure that the device and power cord do not come into contact with heat sources, such as hotplates or naked flames.

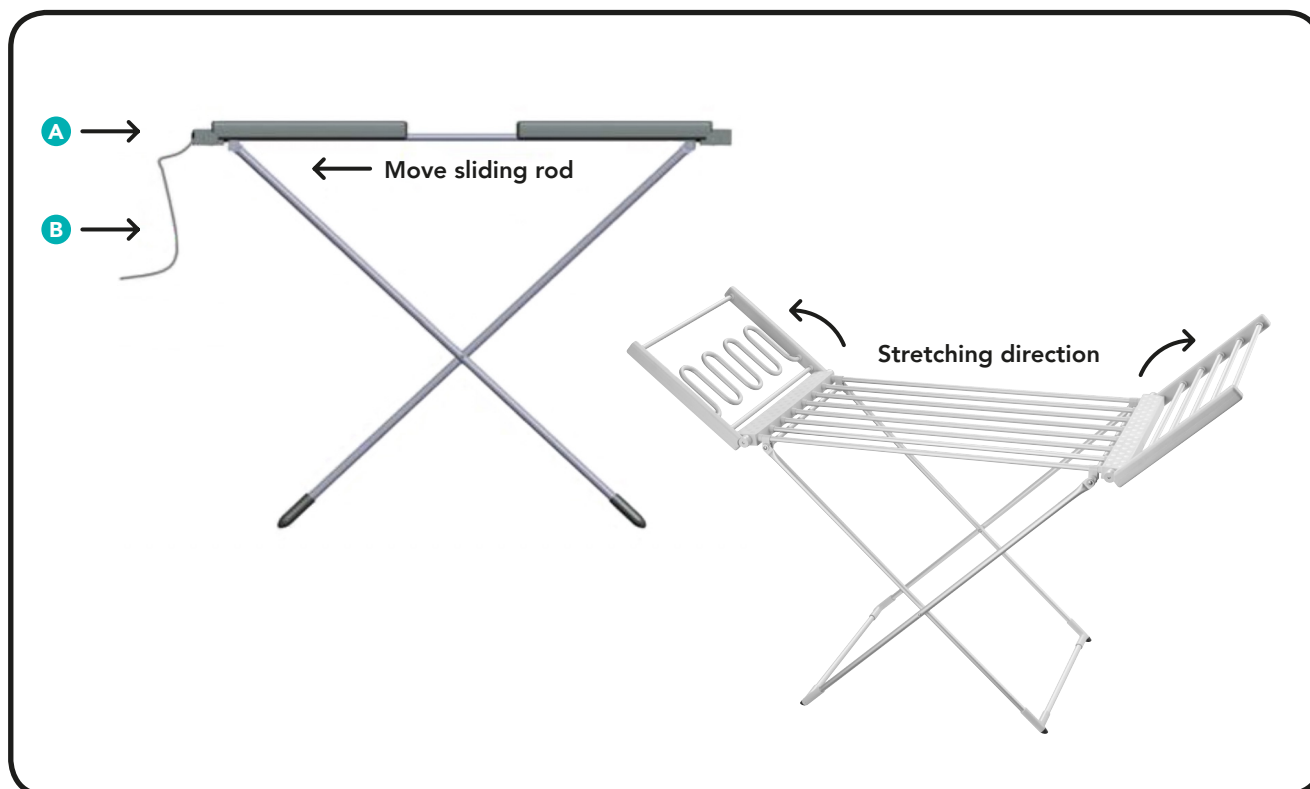
IMPORTANT INFORMATION, FOLLOW THESE INSTRUCTIONS

- Only use the device indoors, in dry areas and not in the vicinity of water or any other liquids.
- Do not use it in area with paints or flammable liquids.
- Do not insert or allow foreign objects to enter into ventilation or exhaust opening as this may cause an electric shock, fire or damage to the device
- Never immerse the device in water or any other liquid. This can cause a fatal electric shock!
- Place the device where it cannot fall off and do not place it too close to hot objects or naked flames (such as hobs).
- Switch OFF the device and disconnect the power plug from the power socket when the device is not in use or is being cleaned.
- Regularly check the power cord for damage.
- Do not allow the power cord to hang over sharp edges and keep it away from hot objects and naked flames.
- Never use the device if the power cord shows signs of damage, if the device has fallen to the ground or has any other signs of damage. In such cases, take the device to an expert for inspection and have it repaired if necessary.
- Never allow children to use domestic devices without supervision. Children are unable to judge the hazards associated with incorrectly using electric devices.
- Children in the vicinity of the device must always be supervised by an adult.
- Never leave the device unattended while it is being used.

USE

- This device is intended for domestic or similar use.
- Only use the device indoors, in dry areas, on flat obstacles floors and not on stairs or in the vicinity of water.
- Never allow children to use domestic devices as toys or without supervision. Children are unable to judge the hazards associated with incorrectly using electric devices.
- Never operate the device with children or pets which are left alone.
- Children and pets in the vicinity of the device must always be supervised by an adult.
- Never leave the device unattended whilst it is in use.
- The device must not be used if it has been dropped and if there are visible signs of damage.
- Once you have finished using the device, switch it OFF.
- Clean the device after use.

3. INSTALLING AND USING THE DEVICE



FIRST USE

Open the packaging carefully before taking out the device. Make sure the device is complete and undamaged. If any components are missing or damaged, contact the vendor and do not use the product. Retain the packaging or recycle it in accordance with local regulations.

- Remove all packaging from the device.
- Clean the device. Please refer to the 'cleaning and maintenance' section.
- Collapse the side wings
- Check the device power switch **A** is switched to the "0" position (OFF)
- Connect the power plug **B** to the power socket.

HOW TO USE THE DEVICE

The device is suitable for drying i.e. blankets, laundry & shoes on the collapsible wing.

- The device has a sensor that detect if it is upright position. In case the device is not in upright position it will switch OFF automatically.
- A maximum load capacity of 5 kg can be placed on the middle section
- A maximum capacity of 2 kg can be placed on the collapsible wings (1 kg each)
- The device automatically shuts down preventing it from overheating.
- During operation you can switch OFF the device at any time with the ON/OFF power switch **A**.

NOTE!

- The device only operates in upright position.
- Do not move or store the device until it has cooled down.
- Do not insert or allow any foreign objects to enter into the ventilation or exhaust opening as this may cause an electric shock, fire or damage the device.

4. CLEANING AND MAINTENANCE



WARNING!

Before cleaning the device, always switch it OFF and disconnect it from the power socket.

CAUTION: Never immerse the device in water or any type of liquid.

CLEANING

- Never use aggressive or abrasive cleaning materials, cleaning alcohol or sharp objects like hard brushes or abrasive sponges as this may damage the device.
- Clean the exterior of the device with a little detergent as required. Carefully wipe off with a dry cloth. Then dry the exterior with a dry cloth.

STORAGE

- Do not store the device until it has cooled down.
- Do not store the device in a damp or wet place.
- Store the device away in a safe and dry place, away from children
- When the device is not used for a long time, it is advised to disconnect the battery.

5. SPECIFICATIONS

- Input: 220 – 240 Vac – 50 Hz
- Device power: 220 W
- Dimensions: 95 x 52.5 x 6.8 cm (W x L x H) folded
- Dimensions: 145 x 52.5 x 108 cm (W x L x H) with collapsed wings
- Dimensions: 95 x 52.5 x 96 cm (W x L x H) wings not collapsed
- Weight: 2.65 kg

6) STORAGE & TRANSPORTATION


- When storing the device, it should first be cleaned in accordance with this user manual. The device should be stored in its original packaging.
- Always store the device in a dry and well-ventilated room and beyond the reach of pets and children.
- Protect the device against vibrations and shocks during transport.

All contents and specifications in this manual are subject to change without prior notice.

INSTRUCTIONS FOR PROTECTING THE ENVIRONMENT

(WEEE, the waste electrical and electronic equipment directive)



 Your product has been manufactured using high quality materials and components which can be recycled and used again. At the end of its life span, this product **cannot** be disposed of in normal domestic waste, but must be taken to a special collection point for recycling electrical and electronic equipment. The waste container marked with a cross symbol. Extra information is available in the user manual and on the packaging. The used raw materials are suitable for recycling.

By recycling used appliances or raw materials, you are making an important contribution to protecting our environment. You can ask your local council for your nearest collection point.

EC DECLARATION OF CONFORMITY

We,

Mascot Online BV
Veluwezoom 32
1327 AH Almere
The Netherlands

Declare under our sole responsibility that the product:

- Product Brand: MOL
- Product Model no.: MOL-CE-HT01-S
- Product Description: Electric Laundry Drying Rack
- Product Rating: Input: 220–240 Vac; 50 Hz, Class I, 220 W, IP20

Following the provisions of the Directives:

- Electromagnetic Compatibility Directive (EMC): 2014/30/EU
- Energy Related Products (ERP) Directive: 2009/125/EC
- Low Voltage Directive (LVD): 2014/35/EU
- Restriction of the use of certain Hazardous Substances in Electrical and Electronic Equipment Directive (RoHS): 2015/863 amending 2011/65/EU

And standards to which Conformity is declared:

EMC:

- EN55014-1:2006+A1+A2
- EN55014-2:1997+A1+A2
- EN61000-3-2:2014
- EN61000-3-3:2013

ERP :

- (EC) NO 1275/2008
- (EU) No 801/2013

LVD:

- EN60335-1:2012+A11
- EN60335-2-43:2003+A1+A2
- EN62233:2008
- AfPS GS 014:01

Place: Almere

Date of issue: 01-09-2019



Authorized Signature name: B. van Dijk
Title: Managing Director

GEBRUIKERSHANDLEIDING (NL) ELEKTRISCH DROOGREK MODEL: MOL-CE-HT01-S

INHOUDSOPGAVE

1. Inhoud verpakking
2. Veiligheidsinstructies
3. Installatie en gebruik van het apparaat
4. Reiniging en onderhoud
5. Specificaties

1. INHOUD VAN DE VERPAKKING

- Elektrisch droogrek
- Gebruikershandleiding





2. VEILIGHEIDSINSTRUCTIES

Voordat u het elektrische droogrek (hierna het 'apparaat' te noemen) gebruikt, moet u altijd de volgende elementaire voorzorgsmaatregelen treffen:

ALGEMENE VEILIGHEIDSVORSCHRIFTEN

- Lees deze gebruiksinstructies goed door en bewaar ze op een veilige plaats. Als u dit apparaat aan iemand anders geeft, geef deze handleiding daar dan bij.
- Gebruik dit apparaat uitsluitend volgens de instructies in deze gebruikershandleiding. Het niet opvolgen van de instructies kan leiden tot een elektrische schok, brand en/of ernstig letsel.
- Zorg ervoor dat het apparaat niet wordt blootgesteld aan enige mechanische belasting.
- Ga voorzichtig met het apparaat om. Het apparaat kan beschadigd raken door een schok, stoot of val, zelfs van een geringe hoogte.
- Controleer het apparaat vóór gebruik op zichtbare beschadigingen aan de buitenkant. Gebruik het apparaat niet als het beschadigd is.
- Wanneer het apparaat beschadigd raakt als gevolg van het niet naleven van deze gebruikershandleiding, vervalt de garantie onmiddellijk. De fabrikant accepteert geen aansprakelijkheid voor schade als gevolg van het niet in acht nemen van de gebruikershandleiding, onzorgvuldig gebruik of gebruik dat niet overeenstemt met de voorwaarden in deze gebruikershandleiding.
- Houd het apparaat buiten bereik van kinderen en huisdieren.
- Houd dit apparaat buiten bereik van kinderen. Dit apparaat is namelijk geen speelgoed. Houd kinderen altijd in de gaten om te voorkomen dat ze met het apparaat spelen.
- Laat kinderen dit apparaat niet zonder toezicht schoonmaken of onderhouden.
- Dompel het apparaat nooit onder in water of een andere vloeistof. Zo voorkomt u de kans op een elektrische schok. Raak het apparaat niet aan als het in water is gevallen. Haal de stekker uit het stopcontact, zet het apparaat uit en gebruik het niet meer.
- Gebruik het apparaat nooit buiten, op het balkon of op natte oppervlakken.
- Gebruik het apparaat niet als het niet goed werkt, is gevallen of op enige manier is beschadigd.
- Verplaats of berg het apparaat pas op als het is afgekoeld.
- Reinig het apparaat grondig na gebruik en bewaar het op een droge plek buiten bereik van kinderen en huisdieren.
- Probeer het apparaat niet te demonteren, te repareren of anderszins aan te passen.
- Laat reparaties uitsluitend uitvoeren door een erkend servicecentrum. Erkend servicecentrum: serviceafdeling van de fabrikant of winkel die erkend en bevoegd is om dergelijke reparaties uit te voeren, zodat mogelijke gevaren worden vermeden. Als u problemen met het apparaat ondervindt, breng het dan naar dit servicecentrum.
- Dit apparaat is uitsluitend bedoeld voor huishoudelijke doeleinden of vergelijkbaar gebruik, niet voor professioneel gebruik.



WAARSCHUWING! Om de kans op brand of een elektrische schok te verminderen moet u het apparaat beschermen tegen druppelend of opspattend water en het uit de buurt houden van met water gevulde voorwerpen, zoals vazen. Dergelijke voorwerpen mogen niet op of in de buurt van het apparaat worden geplaatst.



WAARSCHUWING!

Laat verpakkingsmateriaal niet onbeheerd rondslingeren. Het kan gevaar opleveren wanneer kinderen ermee spelen. **Kans op verstikking!**



ELEKTRICITEIT EN WARMTE

- Controleer vóór gebruik of de netspanning gelijk is aan de spanning vermeld op het typeplaatje van het apparaat.
- Zorg ervoor dat uw handen droog zijn voordat u het apparaat of het stroomsnoer aanraakt. Vooral wanneer u de stekker in het stopcontact steekt of eruit trekt. Dit brengt risico op een elektrische schok en elektrocutie met zich mee.

- Steek de stekker in een stopcontact dat gemakkelijk toegankelijk is, zodat u de stekker in geval van nood snel uit het stopcontact kunt trekken.
- Gebruik het apparaat niet in de badkamer of op vochtige plaatsen. Vermijd het risico op een elektrische schok door te voorkomen dat het apparaat nat wordt!
- Gebruik het apparaat niet als het stroomsnoer beschadigingen vertoont. Als het stroomsnoer beschadigd is, moet u het laten vervangen door een erkend servicecentrum.
- Zorg ervoor dat niemand op het stroomsnoer kan gaan staan of dat het snoer anderszins beklemd kan raken.
- Laat het stroomsnoer niet over scherpe randen hangen en houd het uit de buurt van hete voorwerpen en open vuur.
- Wanneer u de stekker in het stopcontact steekt, moet u ervoor zorgen dat anderen de stekker niet per ongeluk los kunnen trekken of over het stroomsnoer kunnen struikelen.
- Trek de stekker altijd uit het stopcontact voordat u het apparaat schoonmaakt.
- Haal altijd de stekker uit het stopcontact:
 - voordat u het apparaat verplaatst;
 - voordat u het apparaat opbergt;
 - voordat u het apparaat schoonmaakt of onderhoudt;
 - nadat u het apparaat hebt gebruikt.
- Zorg ervoor dat het apparaat niet wordt blootgesteld aan extreme warmtebronnen, zoals vuur of direct zonlicht.
- Gebruik het apparaat niet in de buurt van hittebronnen (zoals open vuur (gasfornuis) of kookplaten).
- Het apparaat mag niet klem komen te zitten of worden gedemonteerd; hierdoor kan het beschadigd raken.
- Open de behuizing niet. Als u dit wel doet, loop u kans op een elektrische schok.
- Controleer het stroomsnoer regelmatig op beschadigingen.
- Gebruik het apparaat niet als het stroomsnoer zichtbaar beschadigd is.
- Gebruik het apparaat niet als het stroomsnoer of de stekker beschadigd is, als het apparaat defect is, gevallen is of op enige wijze beschadigd is geraakt. Stuur het apparaat naar de fabrikant of het dichtstbijzijnde servicecentrum voor inspectie of reparatie.
- Schakel het apparaat uit en haal de stekker uit het stopcontact als u tijdens het gebruik fouten ontdekt, tekenen van beschadiging aantreft, het apparaat niet gebruikt of het schoonmaakt.
- Voorkom dat het stroomsnoer in aanraking komt met hete oppervlakken of stoom.
- Wanneer u de stekker uit het stopcontact haalt, trek dan aan de stekker zelf en niet aan het snoer.
- Haal de stekker uit het stopcontact als het onweert of als u het apparaat gedurende langere tijd niet gebruikt.
- Gebruik het apparaat niet met een externe tijdschakelaar of een afzonderlijke afstandsbediening.
- Zorg ervoor dat het apparaat en het stroomsnoer niet in aanraking komen met hittebronnen, zoals een kookplaat of gasvlammen.

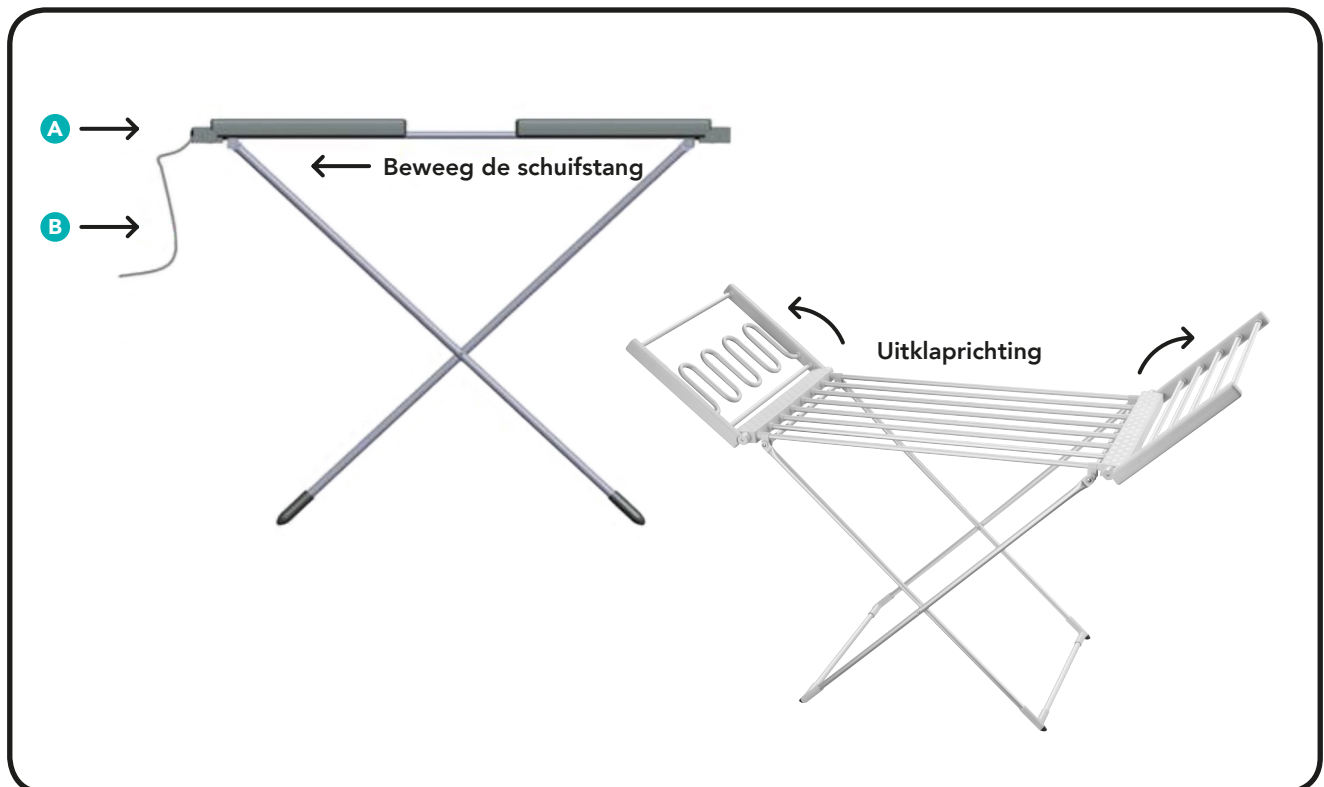
BELANGRIJKE INFORMATIE – VOLG DEZE INSTRUCTIES OP

- Gebruik het apparaat uitsluitend binnenshuis, in droge gebieden en niet in de buurt van water of andere vloeistoffen.
- Gebruik het apparaat niet in een ruimte met verf of brandbare vloeistoffen.
- Zorg ervoor dat er geen vreemde voorwerpen in de ventilatie- of uitlaatopening terecht komen, omdat dit een elektrische schok, brand of beschadiging van het apparaat kan veroorzaken.
- Dompel het apparaat nooit in water of een andere vloeistof. Dit kan een dodelijke elektrische schok veroorzaken!
- Plaats het apparaat op een vlakke, stabiele ondergrond waar het niet van af kan vallen. Plaats het niet te dicht in de buurt van hete voorwerpen, zoals een kookplaat of gasvlammen.
- Schakel het apparaat UIT en haal de stekker uit het stopcontact wanneer u het apparaat niet gebruikt of wilt reinigen.
- Controleer het stroomsnoer regelmatig op beschadigingen.
- Laat het stroomsnoer niet over scherpe randen hangen en houd het uit de buurt van hete voorwerpen en open vuur.
- Gebruik het apparaat niet als het stroomsnoer zichtbaar is beschadigd, als het apparaat op de grond is gevallen of andere sporen van schade vertoont. In een dergelijk geval moet u het apparaat door een deskundige laten inspecteren en eventueel laten repareren.
- Laat kinderen nooit huishoudelijk apparaten gebruiken zonder toezicht. Kinderen zijn niet in staat de gevaren te beoordelen die gepaard gaan met onjuist gebruik van elektrische apparaten.
- Kinderen in de buurt van het apparaat moeten altijd door een volwassene in de gaten worden gehouden.
- Laat het apparaat nooit onbewaakt achter als het in gebruik is.

GEBRUIK

- Dit apparaat is uitsluitend bedoeld voor huishoudelijk of vergelijkbaar gebruik.
- Gebruik het apparaat uitsluitend binnenshuis, in droge ruimtes, op vlakke vloeren en niet op een trap of in de buurt van water.
- Laat kinderen nooit huishoudelijk apparaten gebruiken als speelgoed; houd ze altijd in de gaten. Kinderen zijn niet in staat de gevaren te beoordelen die gepaard gaan met onjuist gebruik van elektrische apparaten.
- Laat het apparaat nooit werken wanneer er kinderen of huisdieren in de buurt zijn, zonder toezicht.
- Kinderen en huisdieren die zich in de buurt van het apparaat bevinden, moeten altijd door een volwassene in de gaten worden gehouden.
- Laat het apparaat nooit onbewaakt achter als het in gebruik is.
- Gebruik het apparaat niet als het is gevallen of zichtbare sporen van schade vertoont.
- Zodra u klaar bent met het apparaat, moet u het uitschakelen.
- Reinig het apparaat na gebruik.

3. INSTALLATIE EN GEBRUIK VAN HET APPARAAT



EERSTE GEBRUIK

Open de verpakking voorzichtig en haal het apparaat eruit. Controleer of het apparaat volledig en onbeschadigd is. Mochten er onderdelen beschadigd zijn of ontbreken, neem dan contact op met de verkoper en gebruik het product niet. Bewaar de verpakking of recycle deze zoals voorgeschreven door lokale regelgeving.

- Verwijder al het verpakkingsmateriaal van het apparaat.
- Maak het apparaat schoon. Raadpleeg het onderdeel 'Reiniging en onderhoud'.
- Klap de zijvleugels uit.
- Controleer of de aan-/uitschakelaar van het apparaat **A** op "0" staat (UIT).
- Steek de stekker **B** in het stopcontact.

GEBRUIK VAN HET APPARAAT

Het apparaat is geschikt voor het drogen van dekens, wasgoed en schoenen op de uitklapbare vleugel.

- Het apparaat heeft een sensor die detecteert of het rechtop staat. Wanneer het apparaat niet rechtop staat, wordt het automatisch uitgeschakeld.
- De maximale belasting die kan worden geplaatst op het middelste gedeelte is 5 kg.
- De maximale belasting die kan worden geplaatst op de uitklapbare vleugels is 2 kg (elk 1 kg)
- Het apparaat schakelt automatisch uit, waardoor oververhitting wordt voorkomen.
- Tijdens het gebruik kunt u het apparaat op elk gewenst moment uitschakelen met de AAN-/UIT-schakelaar **A**.

LET OP!

- Het apparaat werkt alleen als het rechtop staat.
- Verplaats of berg het apparaat pas op als het is afgekoeld.
- Zorg ervoor dat er geen vreemde voorwerpen in de ventilatie- of uitlaatopening terecht komen, omdat dit een elektrische schok, brand of beschadiging van het apparaat kan veroorzaken.

4. REINIGING EN ONDERHOUD



WAARSCHUWING!

Voordat u het apparaat gaat reinigen moet u het altijd uitschakelen en de stekker uit het stopcontact halen.

VOORZICHTIG: Dompel het apparaat nooit in water of een andere vloeistof.

REINIGING

- Maak nooit gebruik van agressieve of schurende materialen, reinigingsalcohol of scherpe voorwerpen zoals harde borstels of schuursponsjes, omdat deze het apparaat kunnen beschadigen.
- Reinig de buitenkant van het apparaat met een beetje afwasmiddel, indien vereist. Veeg de behuizing daarna schoon met een droge doek. Droog daarna de buitenkant met een droge doek.

OPSLAG

- Berg het apparaat pas op wanneer het is afgekoeld.
- Berg het apparaat niet op een vochtige of natte plaats op.
- Berg het apparaat op een veilige en droge plaats op, buiten het bereik van kinderen.
- Wanneer u het apparaat langere tijd niet gebruikt, raden wij u aan de batterij los te koppelen.

5. SPECIFICATIES

- Invoer: 220 – 240 V AC – 50 Hz
- Vermogen: 220 W
- Afmetingen: 95 x 52,5 x 6,8 cm (B x L x H) volledig ingeklapt
- Afmetingen: 145 x 52,5 x 108 cm (b x l x h) met uitgeklapte vleugels
- Afmetingen: 95 x 52,5 x 96 cm (b x l x h) vleugels niet uitgeklappt
- Gewicht: 2,65 kg

6) OPSLAG EN TRANSPORT

- Voordat u het apparaat opbergt, moet u het eerst reinigen zoals beschreven in deze gebruikershandleiding. Bewaar het apparaat in de oorspronkelijke verpakking.
- Berg het apparaat altijd op in een droge, goed geventileerde ruimte, buiten bereik van kinderen en huisdieren.
- Bescherm het apparaat tijdens transport tegen trillingen en schokken.

Alle in deze handleiding vermelde gegevens en specificaties kunnen zonder voorafgaande kennisgeving worden gewijzigd.

MILIEUVOORSCHRIFTEN

(AEEA, de richtlijn voor afgedankte elektrische en elektronische apparatuur)



Dit product is vervaardigd van kwalitatief hoogwaardige materialen en onderdelen die gerecycled en opnieuw gebruikt kunnen worden. Na afloop van zijn levensduur mag dit product **niet** worden meegegeven met het huishoudelijk afval. Het moet naar een speciaal inzamelpunt worden gebracht voor het recyclen van elektrische en elektronische apparatuur. De afvalcontainer gemarkeerd met een kruis. Extra informatie is verkrijgbaar in de gebruikershandleiding en op de verpakking. De gebruikte grondstoffen zijn geschikt voor recycling.

Door het recyclen van gebruikte apparaten of grondstoffen levert u een belangrijke bijdrage aan de bescherming van ons milieu. Vraag uw gemeente waar het dichtstbijzijnde inzamelpunt is.

MODE D'EMPLOI

ÉTENDOIR À LINGE ÉLECTRIQUE

MODÈLE : MOL-CE-HT01-S

SOMMAIRE :

1. Contenu du paquet
2. Instructions de sécurité
3. Installation et utilisation de l'appareil
4. Nettoyage et entretien
5. Spécifications

1. CONTENU DU PAQUET

- Étendoir à linge électrique
- Mode d'emploi





2. INSTRUCTIONS DE SÉCURITÉ

Avant la première utilisation de l'étendoir à linge électrique (appelé par la suite 'appareil'), les précautions suivantes doivent être observées :

INFORMATIONS GÉNÉRALES

- Lire attentivement le mode d'emploi et le ranger dans un lieu sûr. Si cet appareil est cédé à une autre personne, lui transmettre aussi ce mode d'emploi.
- Utiliser cet appareil conformément aux instructions de ce mode d'emploi. Le non-respect des instructions peut entraîner un choc électrique, un incendie et/ou de graves blessures.
- Ne pas exposer l'appareil à des contraintes mécaniques.
- Manipuler l'appareil avec précaution. Tout choc, heurt ou chute, même de faible hauteur, peut endommager l'appareil.
- Avant l'utilisation, vérifier si l'appareil ne présente pas de dommages externes visibles. Ne jamais faire fonctionner l'appareil s'il est endommagé.
- La garantie sera immédiatement annulée si l'appareil est endommagé par le non-respect du mode d'emploi. Le fabricant décline toute responsabilité pour les dommages causés par le non-respect du mode d'emploi, une utilisation négligente ou une utilisation qui ne respecte pas les conditions du mode d'emploi.
- Tenir l'appareil hors de portée des enfants et animaux domestiques.
- Tenir l'appareil hors de portée des enfants car cet appareil n'est pas un jouet et doit être surveillé pour éviter que les enfants ne l'utilisent comme jouet.
- Ne pas permettre à des enfants sans surveillance de nettoyer ou entretenir cet appareil.
- Ne jamais immerger l'appareil dans de l'eau ou tout autre liquide, pour éviter le risque de chocs électriques. Ne pas toucher l'appareil s'il est tombé à l'eau. Retirer la fiche de la prise de courant, éteindre l'appareil en ne plus l'employer.
- Ne jamais utiliser l'appareil dehors, sur le balcon ou sur des surfaces mouillées.
- Ne pas utiliser l'appareil s'il est défectueux, s'il est tombé ou s'il a été endommagé de façon quelconque.
- Ne pas déplacer ou ranger l'appareil avant qu'il ait refroidi.
- Nettoyer soigneusement l'appareil et le ranger en lieu sec hors de portée d'enfants ou animaux domestiques.
- Ne pas essayer de démonter ou de réparer l'appareil, ni le modifier de quelque manière que ce soit.
- Faire uniquement réparer l'appareil par un centre de service qualifié. Centre de service qualifié : service après-vente du fabricant ou magasin, qui est reconnu et autorisé à effectuer des réparations, afin de prévenir d'éventuels dangers. Si l'appareil présente des problèmes, le renvoyer à ce centre de service.
- Cet appareil est destiné à un usage domestique ou similaire, et pas à un usage professionnel.



AVERTISSEMENT ! Pour réduire le risque d'incendie ou de choc électrique, protéger l'appareil de ruissellements ou d'éclaboussures d'eau, et le tenir à l'écart d'objets remplis de liquides, tels que des vases. De tels objets ne doivent pas être placés sur l'appareil ou à proximité.



AVERTISSEMENT !

Ne pas laisser traîner le matériel d'emballage. Celui-ci pourrait être dangereux pour les jeux d'enfants. **Risque de suffocation !**



ÉLECTRICITÉ ET CHALEUR

- Avant l'utilisation, vérifier si la tension secteur est identique à la tension secteur indiquée sur l'appareil.
- S'assurer d'avoir les mains sèches avant de toucher l'appareil ou le cordon d'alimentation. Surtout en le branchant sur la prise de courant ou en le débranchant. Cela entraîne un risque de choc électrique ou d'électrocution.
- Brancher uniquement la fiche sur une prise de courant facilement accessible, pour pouvoir rapidement en retirer la fiche en cas d'urgence.
- Ne pas utiliser l'appareil dans la salle de bain ou un lieu humide et prévenir le risque de choc électrique en évitant de le mouiller !
- Ne pas utiliser l'appareil si le cordon d'alimentation est endommagé. Si le cordon d'alimentation est endommagé, le faire remplacer par un centre de service qualifié.

- S'assurer que le cordon d'alimentation ne puisse pas être piétiné ou coincé.
- Ne pas laisser pendre le cordon d'alimentation par-dessus des bords tranchants, et le garder éloigné d'objets chauds et de flammes nues.
- Lorsque la fiche est branchée, faire attention à ce que personne ne puisse tirer accidentellement ou trébucher sur le cordon.
- Avant de nettoyer l'appareil, toujours le débrancher de la prise de courant.
- Toujours retirer la fiche de la prise de courant :
 - avant de déplacer l'appareil ;
 - avant de ranger l'appareil ;
 - avant de nettoyer ou entretenir l'appareil ;
 - après l'utilisation de l'appareil.
- Ne pas exposer l'appareil à des sources de chaleur excessives telles que le feu ou la lumière directe du soleil.
- Ne pas utiliser l'appareil à proximité de sources de chaleur telles que des flammes nues (comme des cuisinières).
- Ne pas écraser, percer ou démonter l'appareil, cela pourrait endommager l'appareil.
- Ne pas ouvrir le boîtier car cela pourrait provoquer un choc électrique.
- Contrôler régulièrement si le cordon d'alimentation n'est pas endommagé.
- Ne pas utiliser l'appareil si le cordon d'alimentation est endommagé, ne plus l'utiliser.
- Ne pas utiliser l'appareil si le cordon ou la fiche est endommagé, s'il est devenu défectueux, s'il est tombé ou a été endommagé de façon quelconque. Envoyer l'appareil au fabricant ou centre de service qualifié le plus proche pour inspection ou réparation.
- Éteindre l'appareil et retirer la fiche de la prise de courant si vous constatez des défauts ou des dommages pendant l'utilisation, si l'appareil n'est pas utilisé ou pendant qu'il est nettoyé.
- Éviter le contact du cordon avec les surfaces chaudes ou la vapeur.
- Pour retirer la fiche de la prise de courant, tirer sur la fiche elle-même, pas sur le cordon.
- Retirer la fiche de la prise de courant en cas d'orages ou lorsque l'appareil reste inutilisé pendant de longues périodes.
- Ne pas faire fonctionner l'appareil à l'aide d'une minuterie externe ou d'un système de télécommande séparé.
- S'assurer que l'appareil et le cordon n'entrent pas en contact avec des sources de chaleur telles qu'une plaque de cuisson brûlante ou des flammes nues.

INFORMATIONS IMPORTANTES, SUIVRE CES INSTRUCTIONS

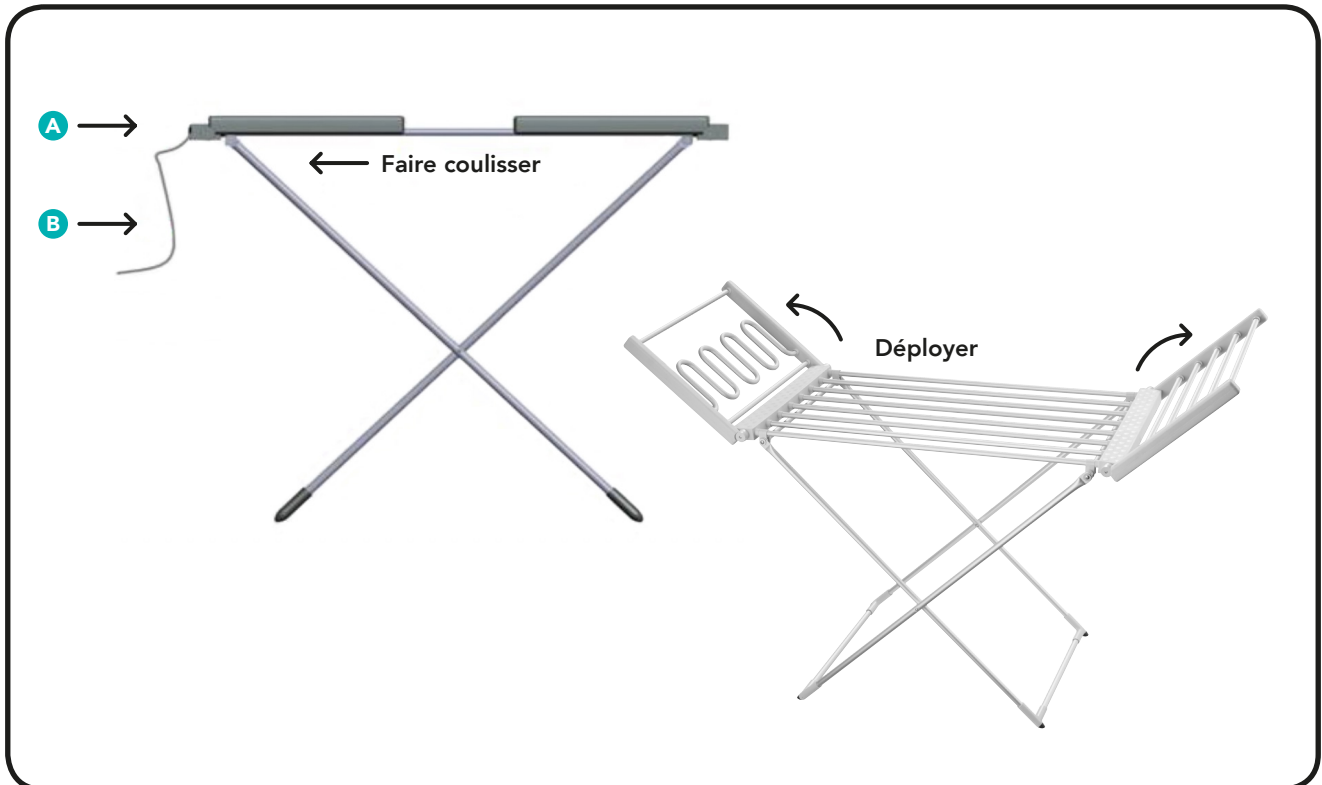
- Utiliser l'appareil uniquement à l'intérieur, en lieux secs et pas à proximité d'eau ou d'autres liquides.
- Ne pas utiliser l'appareil dans un lieu où on utilise ou entrepose de la peinture ou des liquides inflammables.
- Ne pas insérer ou permettre la pénétration d'objets quelconques dans les ouvertures d'aération ou d'évacuation, car cela pourrait provoquer un choc électrique, incendie ou dommage à l'appareil.
- Ne jamais immerger l'appareil dans de l'eau ou tout autre liquide. Cela peut provoquer un choc électrique fatal !
- Placer l'appareil sur une surface dont il ne peut pas tomber et pas trop près d'objets chauds ou de flammes nues (comme des cuisinières).
- Éteindre l'appareil et retirer la fiche de la prise de courant lorsque l'appareil n'est pas utilisé ou s'il est nettoyé.
- Contrôler régulièrement si le cordon d'alimentation n'est pas endommagé.
- Ne pas laisser pendre le cordon d'alimentation par-dessus des bords tranchants, et le garder éloigné d'objets chauds et de flammes nues.
- Ne jamais utiliser l'appareil si le cordon est endommagé, si l'appareil est tombé par terre ou s'il présente d'autres dommages. En ce cas, présenter l'appareil à un expert pour inspection et le faire réparer si nécessaire.
- Ne jamais permettre à des enfants d'utiliser des appareils ménagers sans surveillance. Les enfants ne peuvent pas estimer les risques liés à une utilisation incorrecte d'appareils électriques.
- Les enfants se trouvant à proximité de l'appareil doivent toujours être surveillés par un adulte.
- Ne jamais laisser l'appareil sans surveillance lorsqu'il est en cours d'utilisation.

UTILISATION

- Cet appareil est prévu pour un usage domestique ou similaire.
- Utiliser l'appareil uniquement à l'intérieur, dans des endroits secs, sur des surfaces planes et pas dans l'escalier ou à proximité d'eau.

- Ne jamais permettre à des enfants d'utiliser des appareils ménagers en guise de jouet ou sans surveillance. Les enfants ne peuvent pas estimer les risques liés à une utilisation incorrecte d'appareils électriques.
- Ne jamais faire fonctionner l'appareil à proximité d'enfants ou animaux domestiques sans surveillance.
- Les enfants se trouvant à proximité de l'appareil doivent toujours être surveillés par un adulte.
- Ne jamais laisser l'appareil sans surveillance lorsqu'il est en cours d'utilisation.
- L'appareil ne doit pas être utilisé s'il est tombé et s'il présente des dommages visibles.
- Après l'utilisation de l'appareil, le mettre en position OFF.
- Nettoyer l'appareil après l'utilisation.

3. INSTALLATION ET UTILISATION DE L'APPAREIL



PREMIÈRE UTILISATION

Ouvrir l'emballage avec précaution avant d'en sortir l'appareil. S'assurer que l'appareil soit complet et en bon état. S'il y a des composants qui manquent ou qui sont endommagés, contacter le fournisseur et ne pas utiliser le produit. Conserver l'emballage ou le recycler conformément aux réglementations locales.

- Retirer tout matériau d'emballage de l'appareil.
- Nettoyer l'appareil. Voir la section « Nettoyage et entretien ».
- Déployer les ailes latérales
- S'assurer que le bouton marche/arrêt **A** soit en position "0" (OFF)
- Connecter la fiche **B** à la prise de courant.

COMMENT UTILISER L'APPAREIL

L'appareil convient pour sécher par exemple des couvertures, le linge & des chaussures sur l'aile pliante.

- L'appareil est muni d'un capteur qui détecte s'il est bien en position verticale. Si l'appareil n'est pas en position verticale, il s'éteint automatiquement.
- Une capacité de charge maximale de 5 kg peut être placée sur la partie centrale.
- Une capacité de charge maximale de 2 kg peut être placée sur les ailes pliantes (1 kg sur chacune).
- L'appareil s'éteint automatiquement pour éviter la surchauffe
- Pendant le fonctionnement, l'appareil peut être éteint à tout moment à l'aide de l'interrupteur ON/OFF **A**.

REMARQUE !

- L'appareil ne fonctionne qu'en position verticale.
- Ne pas déplacer ou ranger l'appareil avant qu'il ait refroidi.
- Ne pas insérer ou permettre la pénétration d'objets quelconques dans les ouvertures d'aération ou d'évacuation, car cela pourrait provoquer un choc électrique, incendie ou dommage à l'appareil.

4. NETTOYAGE ET ENTRETIEN



AVERTISSEMENT !

Avant de nettoyer l'appareil, toujours le mettre en position OFF et retirer la fiche de la prise de courant.

ATTENTION : Ne jamais immerger l'appareil dans de l'eau ou tout autre liquide.

NETTOYAGE

- Ne jamais utiliser de détergents agressifs ou abrasifs, d'alcool à brûler ni d'objets durs comme une brosse dure ou une éponge à récurer car cela pourrait endommager l'appareil.
- Nettoyer l'extérieur de l'appareil avec un peu de détergent si nécessaire. Essuyer soigneusement avec un chiffon sec. Puis sécher l'extérieur avec un chiffon sec.

STOCKAGE

- Ne pas ranger l'appareil avant qu'il ait refroidi.
- Ne pas ranger l'appareil dans un endroit humide ou mouillé.
- Ranger l'appareil dans un endroit sûr et sec, hors de portée des enfants.
- Lorsque l'appareil n'est pas utilisé pendant une longue période, il est conseillé de le débrancher.

5. SPÉCIFICATIONS

- Entrée : 220 – 240 Vac – 50 Hz
- Puissance : 220 W
- Dimensions : 95 x 52,5 x 6,8 cm (l x L x h) plié
- Dimensions : 145 x 52,5 x 108 cm (l x L x h) ailes dépliées
- Dimensions : 95 x 52,5 x 96 cm (l x L x h) ailes non dépliées
- Poids : 2,65 kg

6) STOCKAGE & TRANSPORT


- Avant de stocker l'appareil, il doit d'abord être nettoyé conformément à la description dans ce mode d'emploi. L'appareil doit être stocké dans son emballage d'origine.
- Toujours stocker l'appareil dans un endroit sec et bien aéré et hors de portée des enfants ou animaux.
- Protéger l'appareil de vibrations et de chocs pendant le transport.

Tous contenus et spécifications mentionnés dans ce mode d'emploi peuvent être modifiés sans préavis.

INSTRUCTIONS POUR LA PROTECTION DE L'ENVIRONNEMENT

(DEEE, la directive concernant les déchets d'équipements électriques et électroniques)



 Votre produit a été fabriqué en utilisant des matériaux de haute qualité et des composants qui peuvent être recyclés et réutilisés. À la fin de sa durée de vie, ce produit **ne doit pas** être jeté dans les ordures ménagères, mais il doit être remis à un point de collecte spécial pour le recyclage d'équipements électriques et électroniques. Conteneur de déchets marqué d'un symbole de croix. Des informations supplémentaires sont disponibles dans le mode d'emploi et sur l'emballage. Les matières premières utilisées sont appropriées pour le recyclage.

Par le recyclage d'appareils usagés ou de matières premières, vous apportez une contribution importante à la protection de notre environnement. Informez-vous en local sur le point de collecte le plus proche.

BEDIENUNGSANLEITUNG ELEKTRISCHER WÄSCHESTÄNDER MODELL: MOL-CE-HT01-S

INHALT

1. Verpackungsinhalt
2. Sicherheitsanweisungen
3. Montage und Verwendung des Geräts
4. Reinigung und Wartung
5. Produktmerkmale

1. INHALT

- Elektrischer Wäscheständer
- Bedienungsanleitung





2. SICHERHEITSHINWEISE

Treffen Sie vor der Verwendung des elektrischen Wäscheständers (hiernach als „Gerät“ bezeichnet) immer die folgenden grundlegenden Sicherheitsmaßnahmen:

ALLGEMEINE SICHERHEITSINFORMATIONEN

- Lesen Sie sich die Bedienungsanleitung sorgfältig durch und bewahren Sie diese sicher auf. Wenn Sie dieses Gerät an andere Personen weitergeben, geben Sie bitte auch diese Bedienungsanleitung mit.
- Verwenden Sie dieses Gerät nur entsprechend der Anweisungen in dieser Bedienungsanleitung. Falls diese Anweisungen nicht befolgt werden, kann das zu einem Stromschlag und/oder ernsthaften Verletzungen führen.
- Setzen Sie das Gerät keiner mechanischen Beanspruchung aus.
- Gehen Sie bitte vorsichtig mit dem Gerät um. Stöße, Aufpralle oder Stürze, selbst aus geringer Höhe, können das Gerät beschädigen.
- Überprüfen Sie das Gerät vor dem Gebrauch auf sichtbare äußere Beschädigungen. Betreiben Sie das Gerät niemals, wenn es beschädigt ist
- Die Garantie wird sofort erlöschen, wenn das Gerät als Folge der Nichteinhaltung dieser Bedienungsanleitung beschädigt wurde. Der Hersteller haftet nicht für Schäden, die aufgrund der Missachtung dieser Bedienungsanleitung, Fahrlässigkeit oder aufgrund von Handlungen verursacht wurden, die nicht den Bedingungen in dieser Bedienungsanleitung entsprechen.
- Halten Sie das Gerät von Kindern und Haustieren fern.
- Dieses Gerät ist kein Spielzeug und sollte von Kindern ferngehalten bzw. streng beaufsichtigt werden, um zu verhindern, dass Kinder das Gerät als Spielzeug benutzen.
- Kinder dürfen dieses Gerät nicht ohne Aufsicht reinigen oder pflegen.
- Tauchen Sie das Gerät niemals in Wasser oder in eine andere Flüssigkeit, es besteht die Gefahr eines Stromschlags. Berühren Sie das Gerät nicht, wenn es ins Wasser gefallen ist. Ziehen Sie den Stecker aus der Steckdose, schalten Sie das Gerät aus und benutzen Sie es nicht mehr.
- Benutzen Sie das Gerät nie im Freien, auf Balkonen oder auf nassen Oberflächen.
- Benutzen Sie das Gerät nicht, wenn es fehlerhaft ist, umgefallen ist oder irgendwie beschädigt wurde.
- Bewegen oder lagern Sie das Gerät nicht, bevor es abgekühlt ist.
- Reinigen Sie das Gerät nach der Verwendung gründlich und lagern Sie es an einem trocknen Ort außerhalb der Reichweite von Kindern und Haustieren.
- Das Gerät sollte nicht demontiert, repariert oder auf irgendeine Art und Weise verändert werden.
- Reparaturen dürfen nur von einem qualifizierten Kundendienst durchgeführt werden. Qualifizierter Kundendienst: Kundendienstabteilung des Herstellers oder Geschäfts, der/das zur Durchführung solcher Reparaturen anerkannt und befugt ist, damit potenzielle Gefahren vermieden werden können. Wenn Probleme mit dem Gerät auftreten, geben Sie es bitte an diese Abteilung zurück.
- Das Gerät ist nur für den häuslichen Gebrauch bestimmt, nicht für die professionelle Nutzung.



WARNHINWEIS! Um das Risiko bezüglich Brand oder Stromschlag zu reduzieren, muss das Gerät vor Wassertropfen und Wasserspritzern geschützt werden. Halten Sie es von Objekten, die mit Flüssigkeiten gefüllt sind, wie Vasen, fern. Solche Gegenstände sollten nicht auf das Gerät oder in dessen Nähe gestellt werden.



WARNHINWEIS!

Lassen Sie kein Verpackungsmaterial achtlos herumliegen. Kinder könnten es als gefährliches Spielmaterial verwenden. **Erstickungsgefahr!**



STROM UND WÄRME

- Überprüfen Sie vor der Anwendung, ob die Stromspannung der auf dem Gerät angegebenen Netzspannung entspricht.
- Vergewissern Sie sich, dass Ihre Hände trocken sind, bevor Sie das Gerät oder das Netzkabel berühren. Das gilt insbesondere, wenn Sie es in die Steckdose stecken oder aus dieser herausziehen. Dies führt zur Gefahr von Stromschlägen und Stromtod.
- Stecken Sie den Netzstecker nur in eine leicht zugängliche Steckdose, damit Sie ihn im Notfall schnell aus der Steckdose ziehen können.

- Verwenden Sie das Gerät nicht in Badezimmern oder an feuchten Orten und vermeiden Sie die Gefahr eines Stromschlags, indem Sie verhindern, dass es nass wird!
- Benutzen Sie das Gerät nicht, wenn das Netzkabel sichtbare Schäden aufweist. Wenn das Netzkabel beschädigt ist, lassen Sie es von einem qualifizierten Kundendienst ersetzen.
- Achten Sie darauf, dass niemand auf das Netzkabel treten oder es einklemmen kann.
- Das Netzkabel darf nicht über scharfen Kanten hängen. Halten Sie es von heißen Objekten und offenen Flammen fern.
- Achten Sie beim Einstecken des Steckers darauf, dass er nicht versehentlich herausgezogen wird oder dass man über das Kabel stolpern kann.
- Ziehen Sie vor der Reinigung des Geräts immer den Netzstecker aus der Steckdose.
- Ziehen Sie immer den Netzstecker aus der Steckdose:
 - bevor Sie das Gerät bewegen;
 - bevor Sie das Gerät wegräumen;
 - bevor Sie das Gerät reinigen oder warten;
 - nachdem Sie das Gerät benutzt haben.
- Setzen Sie das Gerät nicht extremen Wärmequellen, wie Feuer oder direkter Sonneneinstrahlung, aus.
- Verwenden Sie das Gerät nicht in unmittelbarer Nähe von Wärmequellen wie offenen Flammen (z.B. Kochfeldern).
- Das Gerät darf nicht zerdrückt, durchstochen oder auseinandergenommen werden; es könnte beschädigt werden.
- Öffnen Sie das Gehäuse nicht, da sonst die Gefahr eines Stromschlags besteht.
- Überprüfen Sie das Netzkabel regelmäßig auf Schäden.
- Benutzen Sie das Gerät nicht, wenn das Netzkabel sichtbare Schäden aufweist.
- Benutzen Sie das Gerät nicht, wenn das Stromkabel oder der Netzstecker beschädigt sind oder wenn es fehlerhaft, heruntergefallen oder anderweitig beschädigt ist. Senden Sie das Gerät zur Überprüfung oder Reparatur an den Hersteller oder den nächstgelegenen qualifizierten Kundendienst.
- Schalten Sie das Gerät AUS und ziehen Sie den Netzstecker, wenn bei der Anwendung Fehlfunktionen auftreten, Sie Schäden feststellen oder wenn es nicht benutzt oder gereinigt wird.
- Verhindern Sie, dass das Kabel mit heißen Oberflächen oder Dampf in Kontakt kommt.
- Wenn Sie den Netzstecker aus der Steckdose ziehen, ziehen Sie am Stecker und nicht am Kabel.
- Ziehen Sie den Netzstecker bei Gewitter oder längerer Nichtbenutzung aus der Steckdose.
- Betreiben Sie das Gerät nicht mit einer externen Zeitschaltuhr oder einer separaten Fernbedienung.
- Achten Sie darauf, dass das Gerät und das Netzkabel nicht mit Wärmequellen wie Heizplatten oder offenem Feuer in Berührung kommen.

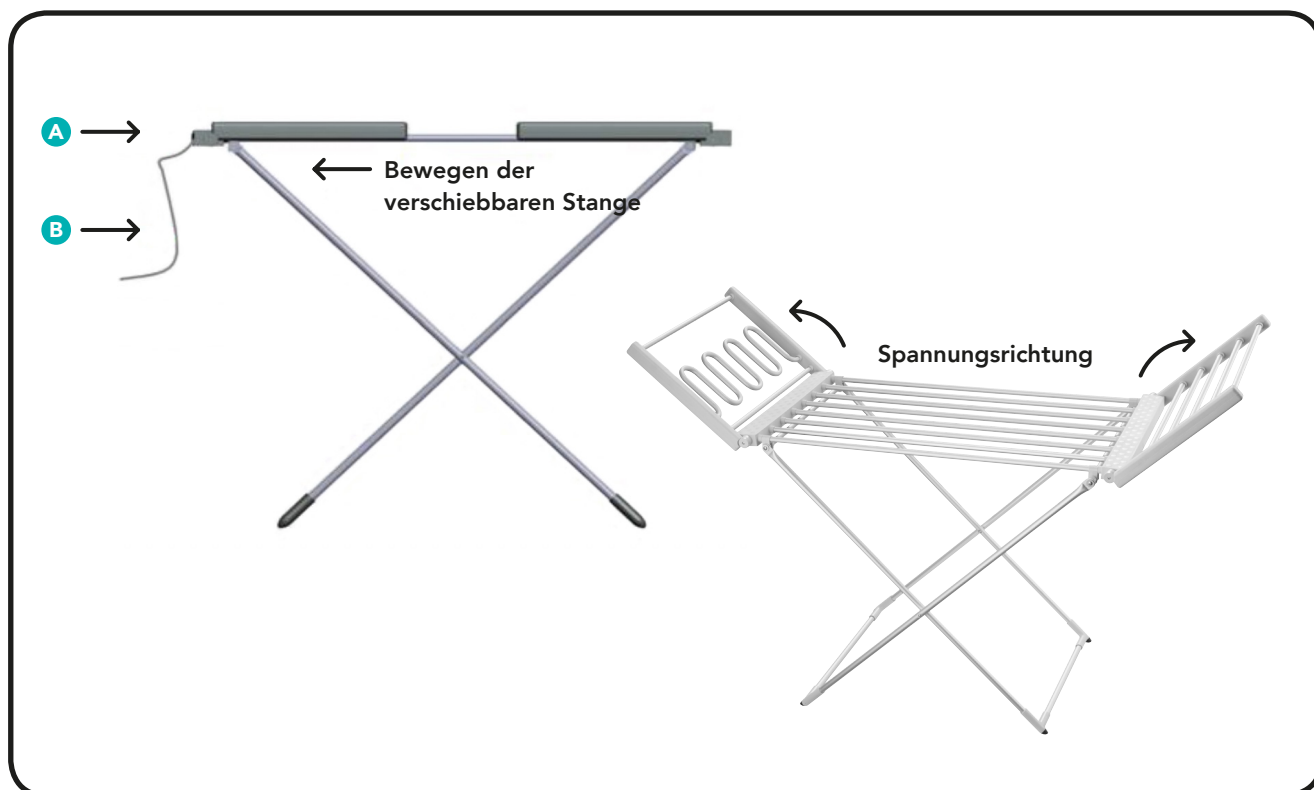
WICHTIGE INFORMATION, FOLGEN SIE DIESEN ANWEISUNGEN

- Verwenden Sie das Gerät nur in Innenräumen, in trockenen Bereichen und nicht in der Nähe von Wasser oder anderen Flüssigkeiten.
- Benutzen Sie es nicht in Bereichen mit Farben oder brennbaren Flüssigkeiten.
- Führen Sie keine Fremdkörper in die Lüftungs- oder Abluftöffnung ein oder ermöglichen Sie dies nicht, da dies zu einem elektrischen Schlag, einem Brand oder einer Beschädigung des Geräts führen kann
- Tauchen Sie das Gerät niemals in Wasser oder in eine andere Flüssigkeit. Dies kann einen tödlichen Stromschlag verursachen!
- Platzieren Sie das Gerät dort, wo es nicht herunterfallen kann und stellen Sie es nicht zu dicht an heiße Gegenstände oder offene Flammen (wie Kochfelder).
- Schalten Sie das Gerät AUS und entfernen sie den Netzstecker aus der Steckdose, wenn das Gerät nicht benutzt oder gereinigt wird.
- Überprüfen Sie das Netzkabel regelmäßig auf Schäden.
- Das Netzkabel darf nicht über scharfen Kanten hängen. Halten Sie es von heißen Objekten und offenen Flammen fern.
- Verwenden Sie das Gerät nicht, wenn das Netzkabel Anzeichen von Schäden aufweist, wenn das Gerät auf den Boden gefallen ist oder andere Beschädigungen zu sehen sind. Das Gerät muss in solchen Fällen von einem Experten geprüft und nötigenfalls repariert werden.
- Kinder dürfen Haushaltsgeräte niemals unbeaufsichtigt verwenden. Kinder können Gefahren, die von einer falschen Benutzung elektrischer Geräte ausgehen, nicht einschätzen.
- Kinder, die sich in der Nähe des Gerätes aufhalten, müssen stets von einem Erwachsenen beaufsichtigt werden.
- Lassen Sie das Gerät niemals unbeaufsichtigt, wenn es in Betrieb ist.

VERWENDUNG

- Dieses Gerät ist für den häuslichen Gebrauch oder eine vergleichbare Nutzung bestimmt.
- Benutzen Sie das Gerät nur drinnen, in trockenen Bereichen, auf flachen Böden ohne Hindernisse und nicht auf Treppen oder in der Nähe von Wasser.
- Kinder dürfen niemals Haushaltsgeräte als Spielzeug oder ohne Aufsicht verwenden. Kinder können Gefahren, die von einer falschen Benutzung elektrischer Geräte ausgehen, nicht einschätzen.
- Nehmen Sie das Gerät nie in Betrieb, wenn Kinder oder Haustiere unbeaufsichtigt in der Nähe sind.
- Kinder und Haustiere, die sich in der Nähe des Gerätes aufhalten, müssen stets von einem Erwachsenen beaufsichtigt werden.
- Lassen Sie das Gerät niemals unbeaufsichtigt, wenn es in Betrieb ist.
- Das Gerät darf nicht verwendet werden, wenn es heruntergefallen ist und wenn sichtbare Anzeichen von Beschädigungen vorliegen.
- Schalten Sie das Gerät AUS, sobald Sie es nicht mehr benötigen.
- Reinigen Sie das Gerät nach dem Gebrauch.

3. MONTAGE UND VERWENDUNG DES GERÄTS




ERSTE VERWENDUNG

Öffnen Sie die Verpackung vorsichtig, bevor Sie das Gerät herausnehmen. Stellen Sie sicher, dass das Gerät vollständig und unbeschädigt ist. Sollten Teile fehlen oder beschädigt sein, kontaktieren Sie den Lieferanten und verwenden Sie das Produkt nicht. Die Verpackung sollte aufbewahrt oder in Übereinstimmung mit den örtlichen Vorschriften recycelt werden.

- Entfernen Sie sämtliches Verpackungsmaterial.
- Reinigen Sie das Gerät. Beachten Sie den Abschnitt „Reinigung und Wartung“.
- Klappen Sie die Seitenflügel ein
- Prüfen Sie ob der Netzschalter des Geräts **A** auf der Position „0“ (OFF) steht
- Stecken Sie den Netzstecker **B** in die Steckdose.

BENUTZUNG DES GERÄTS

Das Gerät ist zum Trocknen von beispielsweise Decken, Wäsche und Schuhen auf dem einklappbaren Flügel geeignet.

- Das Gerät hat einen Sensor, der feststellt, ob es aufrecht steht. Wenn das Gerät nicht aufrecht steht, schaltet es sich automatisch aus.
- Auf den mittleren Bereich kann eine Höchstlast von 5 kg gelegt werden
- Auf die einklappbaren Seitenflügel kann eine Höchstlast von 2 kg (jeweils 1 kg) gelegt werden
- Das Gerät schaltet sich automatisch aus, um Überhitzung zu vermeiden.
- Während das Gerät in Betrieb ist, können Sie es jederzeit mit dem ON/OFF-Schalter ausschalten .

HINWEIS!

- Das Gerät funktioniert nur in aufrechter Position.
- Bewegen oder lagern Sie das Gerät nicht, bevor es abgekühlt ist.
- Führen Sie keine Fremdkörper in die Lüftungs- oder Abluftöffnung ein oder ermöglichen Sie dies nicht, da dies zu einem elektrischen Schlag, einem Brand oder einer Beschädigung des Geräts führen kann.

4. REINIGUNG UND WARTUNG



WARNHINWEIS!

Schalten Sie das Gerät vor der Reinigung immer aus und ziehen Sie den Stecker aus der Steckdose.
VORSICHT: Tauchen Sie das Gerät niemals in Wasser oder in eine andere Flüssigkeit.

REINIGUNG

- Verwenden Sie keine aggressiven oder scheuernden Reinigungsmittel, Reinigungsalkohol oder scharfe Gegenstände wie harte Bürsten oder Scheuerschwämme, da das Gerät dadurch beschädigt werden kann.
- Reinigen Sie die Außenseite des Gerätes bei Bedarf mit etwas Reinigungsmittel. Wischen Sie sie sorgfältig mit einem trockenen Tuch ab.
Trocknen Sie dann die Außenseite mit einem trockenen Tuch.

LAGERUNG

- Stellen Sie das Gerät erst weg, wenn es abgekühlt ist.
- Lagern Sie das Gerät nicht an einem feuchten oder nassen Ort.
- Lagern Sie das Gerät an einem sicheren und trockenen Ort, fern von Kindern
- Wenn das Gerät längere Zeit nicht benutzt wird, sollte es von der Stromzufuhr getrennt werden.

5. TECHNISCHE DATEN

- Eingangsspannung: 220 – 240 V AC – 50 Hz
- Gerätestrom: 220 W
- Maße: 95 x 52,5 x 6,8 cm (B x L x H) eingeklappt
- Maße: 145 x 52,5 x 108 cm (B x L x H) mit eingeklappten Flügeln
- Maße: 95 x 52,5 x 96 cm (B x L x H) mit nicht eingeklappten Flügeln
- Gewicht: 2,65 kg

6) LAGERUNG UND TRANSPORT

- Vor der Lagerung des Geräts sollte es zunächst gemäß dieser Bedienungsanleitung gereinigt werden. Das Gerät sollte in der Originalverpackung aufbewahrt werden.
- Das Gerät immer in einem trockenen und gut belüfteten Raum und außerhalb der Reichweite von Haustieren und Kindern lagern.
- Schützen Sie das Gerät während des Transports vor Vibrationen und Stößen.

Alle Inhalte und Angaben in diesem Handbuch können ohne vorherige Ankündigung geändert werden.

ANWEISUNGEN ZUM SCHUTZ DER UMWELT

(EEAG, Rückgewinnung von Elektro- und Elektronik-Altgeräten)



Ihr Produkt wurde aus qualitativ hochwertigen Materialien und Teilen hergestellt, die recycelt und wiederverwendet werden können. Dieses Produkt kann am Ende seiner Lebensdauer **nicht** im normalen Hausmüll entsorgt werden, sondern muss zu einer speziellen Sammelstelle für Elektro- und Elektronikabfälle gebracht werden. Der Mülleimer ist durchgestrichen. Weitere Informationen finden Sie in der Bedienungsanleitung oder auf der Verpackung. Die Rohstoffe sind wiederverwertbar.

Durch die Wiederverwertung von Altgeräten und Rohstoffen leisten Sie einen wichtigen Beitrag zum Schutz unserer Umwelt. Erkundigen Sie sich bei Ihrer Gemeinde nach einer Sammelstelle in Ihrer Nähe.

MANUAL DE USO TENDEDERO ELÉCTRICO

MODELO: MOL-CE-HT01-S

CONTENIDOS

1. Contenido del paquete
2. Instrucciones de seguridad
3. Instalación y uso del dispositivo
4. Limpieza y mantenimiento
5. Especificaciones

1. CONTENIDO DEL PAQUETE

- Tendedero eléctrico
- Manual de uso





2. INSTRUCCIONES DE SEGURIDAD

Antes de usar el tendedero eléctrico (en adelante, el «dispositivo»), se deben adoptar las siguientes medidas de precaución básicas:

INFORMACIÓN GENERAL DE SEGURIDAD

- Lea atentamente las instrucciones de uso y guárdelas en un lugar seguro. Si cede el dispositivo a otras personas, entrégueles también este manual.
- Use este dispositivo únicamente conforme a las instrucciones de este manual. Hacer caso omiso de las instrucciones puede dar lugar a descargas eléctricas, incendios o lesiones graves.
- No someta el dispositivo a ningún tipo de tensión mecánica.
- Maneje el dispositivo con cuidado. Las sacudidas, los impactos o las caídas, incluso desde baja altura, pueden dañar el dispositivo.
- Antes de usar el dispositivo, examínelo por si hubiese daños externos a la vista. Nunca ponga en marcha el dispositivo si está dañado.
- La garantía quedará extinguida inmediatamente si se producen daños en el dispositivo debidos al incumplimiento de las instrucciones de este manual de uso. El fabricante no asumirá responsabilidad alguna por los daños causados por el incumplimiento de las instrucciones de este manual, por un uso negligente o por un uso que no sea conforme con las condiciones de este manual.
- Mantenga el dispositivo fuera del alcance de los niños y los animales domésticos.
- Mantenga el dispositivo fuera del alcance de los niños, ya que no es un juguete. Se ha de vigilar siempre para evitar que los niños lo utilicen para jugar.
- No permita a ningún niño limpiar o realizar tareas de mantenimiento de este dispositivo sin supervisión.
- Nunca sumerja el dispositivo en agua ni en ningún otro líquido, para evitar el riesgo de descargas eléctricas. No toque el dispositivo si se ha caído al agua. Desenchufe el dispositivo de la corriente, apáguelo y no vuelva a usarlo.
- No utilice el dispositivo en exteriores, en balcones ni en superficies mojadas.
- No use el dispositivo si se ha averiado, caído o dañado de algún modo.
- No mueva ni guarde el dispositivo hasta que se haya enfriado.
- Limpie a fondo el dispositivo después de usarlo y guárdelo en un lugar seco, fuera del alcance de los niños y los animales domésticos.
- No trate de desmontar o reparar el dispositivo, ni modificarlo de ningún modo.
- Las reparaciones solo pueden efectuarse en un centro de servicio cualificado. Un centro de servicio cualificado es el departamento de posventa del fabricante o de la tienda al que se ha considerado reconocido y se ha autorizado para realizar las reparaciones adoptando medidas de prevención de los riesgos potenciales. En caso de problemas con el dispositivo, devuélvalo a dicho departamento.
- Este dispositivo se ha diseñado para uso doméstico exclusivamente, no es apto para uso profesional.



¡ADVERTENCIA! Para reducir el riesgo de incendio o de descarga eléctrica, proteja el dispositivo de las salpicaduras o de gotas de agua y manténgalo alejado de objetos llenos de líquidos, como jarrones. No se debe colocar ningún objeto de este tipo encima o cerca del dispositivo.



¡ADVERTENCIA! No deje materiales del envase tirados descuidadamente, porque podrían servir de material de juego peligroso para los niños pequeños. **¡Riesgo de asfixia!**



ELECTRICIDAD Y CALOR

- Antes de usarlo, compruebe que el voltaje de la red eléctrica coincide con el voltaje indicado en la placa de características del dispositivo.
- Procure tener las manos bien secas cuando vaya a tocar el dispositivo o el cable de corriente. Esta medida es especialmente importante cuando vaya a enchufar o desenchufar el dispositivo, ya que existe riesgo de sufrir una descarga eléctrica o una electrocución.
- Conecte el dispositivo a un enchufe de fácil acceso, para poder desenchufar el dispositivo de inmediato en caso de emergencia.
- No utilice el dispositivo en cuartos de baño o en lugares húmedos, para evitar el riesgo de descarga

- eléctrica impidiendo que se moje.
- No utilice el dispositivo si el cable de corriente presenta señales visibles de daños. Si el cable está dañado, pida que se lo cambien en un centro de servicio cualificado.
 - Procure que nadie pueda tropezar o pillarse con el cable de corriente.
 - No deje que el cable cuelgue sobre bordes afilados y manténgalo alejado de objetos calientes y llamas abiertas.
 - Cuando enchufe el dispositivo, asegúrese de que no se pueda tirar del cable accidentalmente o tropezar con él.
 - Antes de limpiar el dispositivo, siempre desenchúfelo de la corriente.
 - Siempre desenchufe el dispositivo:
 - cuando vaya a moverlo;
 - cuando vaya a guardarlo;
 - cuando vaya a limpiarlo o realizar alguna tarea de mantenimiento;
 - después de usarlo.
 - No exponga el dispositivo a fuentes de calor excesivas, como un fuego o la luz solar directa.
 - No utilice el dispositivo al lado de fuentes de calor como llamas abiertas (por ejemplo, hornillos).
 - No aplaste, perfore ni desmonte el dispositivo, ya que podría estropearse.
 - No abra la carcasa, porque podría causar una descarga eléctrica.
 - Revise el cable de corriente periódicamente para comprobar si está dañado.
 - No utilice el dispositivo si el cable de corriente presenta señales visibles de daños; en tal caso, no lo use más.
 - No utilice el dispositivo si el cable o el enchufe están dañados, o si se ha averiado, caído o dañado de algún modo. Envíe el dispositivo al fabricante o al centro de servicio cualificado de su zona para que lo inspeccionen o lo reparen.
 - Apague el dispositivo y desenchúfelo si detecta algún fallo durante el uso, si observa señales de daños, o si no se está usando o se va a limpiar.
 - Evite que el cable entre en contacto con superficies calientes o vapor.
 - Para desenchufar el dispositivo, tire de la toma que se enchufa, no del cable.
 - Desenchufe el dispositivo cuando haya tormentas o si no se va a usar durante mucho tiempo.
 - No maneje el dispositivo mediante un temporizador externo o con un sistema de control remoto aparte.
 - Asegúrese de que el dispositivo y el cable de corriente no puedan entrar en contacto con fuentes de calor, como una plancha de cocina o una llama abierta.

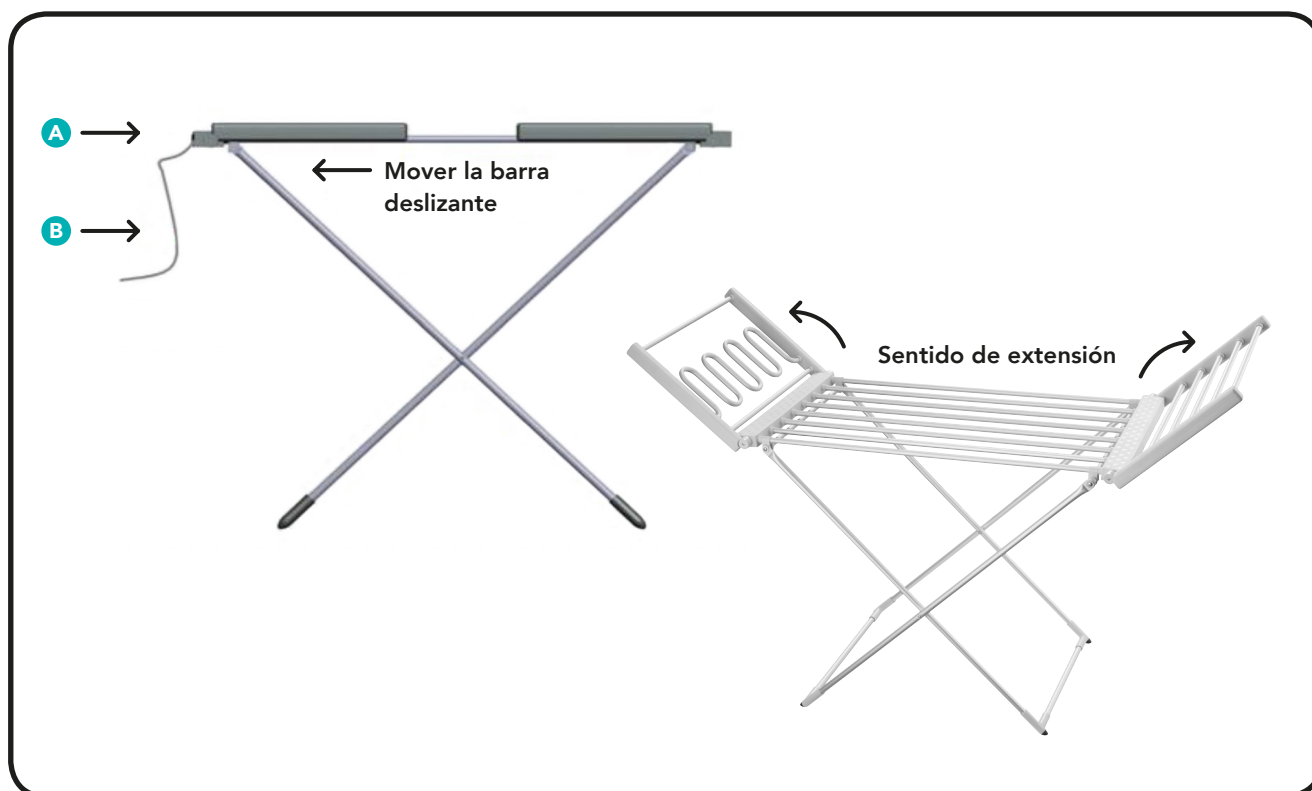
INFORMACIÓN IMPORTANTE: SIGA ESTAS INSTRUCCIONES

- Use el dispositivo únicamente en interiores, en áreas secas y nunca en las proximidades de agua ni de otros líquidos.
- No lo utilice en lugares donde haya pintura o líquidos inflamables.
- No inserte ni permita que entren objetos extraños en los orificios de ventilación o aireación, ya que podría causar una descarga eléctrica, un incendio o daños al dispositivo.
- Nunca sumerja el dispositivo en agua ni en ningún otro líquido. ¡Podría causar una descarga eléctrica de consecuencias fatales!
- Coloque el dispositivo en un lugar donde no pueda caerse. No lo coloque muy cerca de objetos calientes o llamas abiertas (por ejemplo, hornillos).
- Apague el dispositivo y desenchúfelo de la corriente cuando no se vaya a usar o si se va a limpiar.
- Revise el cable de corriente periódicamente para comprobar si está dañado.
- No deje que el cable cuelgue sobre bordes afilados y manténgalo alejado de objetos calientes y llamas abiertas.
- No utilice el dispositivo si el cable de corriente presenta señales de daño, si se ha caído al suelo o si presenta otros daños. En estos casos, lleve el dispositivo a que lo inspeccione un experto y a que lo reparen si es necesario.
- No permita a los menores utilizar electrodomésticos sin supervisión. Los niños no saben estimar los riesgos asociados al uso incorrecto de los dispositivos eléctricos.
- Los niños que se encuentren en las proximidades del dispositivo siempre deben estar vigilados por un adulto.
- No deje nunca el dispositivo desatendido mientras esté en funcionamiento.

USO

- Este dispositivo se ha concebido para uso doméstico o similar.
- Use el dispositivo únicamente en interiores, en áreas secas, sobre suelos planos sin obstáculos y nunca en escaleras ni en las proximidades de agua.
- No permita a los menores usar electrodomésticos como juguetes o sin supervisión. Los niños no saben estimar los riesgos asociados al uso incorrecto de los dispositivos eléctricos.
- No maneje nunca el dispositivo con niños o animales domésticos que vaya a dejar solos.
- Los niños y los animales domésticos que se encuentren en las proximidades del dispositivo siempre deben estar vigilados por un adulto.
- No deje nunca el dispositivo desatendido mientras esté en funcionamiento.
- No use el dispositivo si se ha caído o si tiene señales visibles de daños.
- Cuando acabe de usar el dispositivo, apáguelo.
- Limpie el dispositivo después de cada uso.

3. INSTALACIÓN Y USO DEL DISPOSITIVO



PRIMER USO

Abra el paquete con cuidado antes de sacar el dispositivo. Compruebe que el dispositivo está completo y no tiene daños. Si falta algún componente o si observa algún daño, póngase en contacto con el proveedor y no utilice el producto. Conserve el envase o recíclalo conforme a la normativa local.

- Retire todo el material de embalaje del dispositivo.
- Limpie el dispositivo. Consulte la sección «Limpieza y mantenimiento».
- Despliegue los laterales.
- Compruebe que el interruptor **A** del dispositivo está en la posición «0» (apagado).
- Conecte el enchufe **B** a la toma de corriente.

USO DEL DISPOSITIVO

Este dispositivo sirve para secar objetos como mantas, sábanas y zapatos en las alas plegables.

- El dispositivo tiene un sensor que detecta si está derecho. Si el dispositivo no está derecho, se apaga automáticamente.
- La sección intermedia tiene una capacidad de carga de 5 kg.
- Las alas plegables tienen una capacidad de carga de 2 kg (1 kg cada una).
- El dispositivo se apaga automáticamente cuando detecta que se va a recalentar.
- Durante el funcionamiento, puede apagar el dispositivo en cualquier momento mediante el interruptor **A**.

NOTA:

- El dispositivo solo funciona en posición derecha.
- No mueva ni guarde el dispositivo hasta que se haya enfriado.
- No inserte ni permita que entren objetos extraños en los orificios de ventilación o aireación, ya que podría causar una descarga eléctrica, un incendio o daños al dispositivo.

4. LIMPIEZA Y MANTENIMIENTO



¡ADVERTENCIA!

Antes de limpiar el dispositivo, siempre desenchúfelo de la corriente eléctrica.

PRECAUCIÓN: Nunca sumerja el dispositivo en agua ni en ningún otro líquido.

LIMPIEZA

- No utilice detergentes agresivos ni abrasivos, ni alcohol de limpieza, ni objetos afilados como cepillos duros o estropajos, ya que podrían dañar el dispositivo.
- Limpie la superficie exterior del dispositivo con un poco de detergente si hace falta. Frótelo con cuidado con un paño seco. Después, seque el exterior con un paño seco.

ALMACENAMIENTO

- No guarde el dispositivo hasta que se haya enfriado.
- No guarde el dispositivo en un lugar mojado o húmedo.
- Guarde el dispositivo en un lugar seco y seguro, fuera del alcance de los niños.
- Si no se va a utilizar el dispositivo durante mucho tiempo, se aconseja desconectar la batería.

5. ESPECIFICACIONES

- Entrada: 220 – 240 Vca – 50 Hz
- Potencia del dispositivo: 220 W
- Dimensiones: 95 x 52,5 x 6,8 cm (A x L x H) plegado
- Dimensiones: 145 x 52,5 x 108 cm (A x L x H) con las alas desplegadas
- Dimensiones: 95 x 52,5 x 96 cm (A x L x H) con las alas plegadas
- Peso: 2,65 kg

6) ALMACENAMIENTO Y TRANSPORTE

- Cuando se vaya recoger el dispositivo, primero hay que limpiarlo conforme a las instrucciones de este manual. El dispositivo se debe guardar en su envase original.
- Guarde el dispositivo siempre en un lugar seco y con buena ventilación, fuera del alcance de niños y animales domésticos.
- Proteja el dispositivo de vibraciones y golpes si se va a transportar.

Todo el contenido y las especificaciones que se mencionan en este manual están sujetos a cambios sin previo aviso.

INSTRUCCIONES PARA PROTEGER EL MEDIO AMBIENTE

(RAEE, la Directiva sobre residuos de aparatos eléctricos y electrónicos)



El producto que ha adquirido está hecho con materiales y componentes de gran calidad que se pueden reciclar y reutilizar. Al final de su vida útil, este producto **no se debe** tirar con la basura normal, sino que se debe llevar a un punto limpio de recogida de residuos para reciclaje de aparatos eléctricos y electrónicos. Esto es lo que significa el contenedor de residuos marcado con un símbolo de tachado. Tiene a su disposición más información en el manual de uso y en el embalaje. Las materias primas empleadas se pueden reciclar.

Al reciclar aparatos usados o materias primas, está realizando una contribución importante a la protección de nuestro medio ambiente. Puede consultar a los servicios municipales la ubicación del punto de recogida de residuos más cercana.

MANUALE UTENTE

STENDIBIANCHERIA ELETTRICO

MODELLO: MOL-CE-HT01-S

INDICE

1. Contenuto della confezione
2. Istruzioni di sicurezza
3. Installazione e utilizzo dell'apparecchio
4. Pulizia e manutenzione
5. SPECIFICHE TECNICHE

1. CONTENUTO DELLA CONFEZIONE

- Stendibiancheria elettrico
- Manuale utente





2. ISTRUZIONI DI SICUREZZA

Prima di utilizzare lo stendibiancheria elettrico (di seguito denominato "apparecchio"), seguire sempre le seguenti precauzioni di base:

INFORMAZIONI DI SICUREZZA GENERALI

- Leggere attentamente le istruzioni per l'uso e conservarle in un luogo sicuro. In caso di cessione dell'apparecchio a terzi, consegnare anche il presente manuale.
- Utilizzare l'apparecchio unicamente in conformità con le istruzioni fornite nel presente manuale utente. La mancata osservanza delle istruzioni può causare scosse elettriche, incendi e/o lesioni gravi.
- Non sottoporre l'apparecchio a sollecitazioni meccaniche.
- Maneggiare l'apparecchio con cura. Sollecitazioni, impatti o cadute, anche da altezza ridotta, possono danneggiare l'apparecchio.
- Prima dell'uso, controllare eventuali danni esterni visibili sull'apparecchio. Non azionare l'apparecchio se danneggiato.
- La garanzia decade immediatamente se l'apparecchio viene danneggiato a causa della mancata osservanza delle presenti istruzioni per l'uso. Il fabbricante declina qualsiasi responsabilità per danni causati dalla mancata conformità al manuale utente, negligenza o utilizzo non conforme alle condizioni riportate nel medesimo.
- Tenere l'apparecchio fuori dalla portata dei bambini e degli animali domestici.
- Tenere l'apparecchio fuori dalla portata dei bambini poiché non è un giocattolo e pertanto va tenuto sotto stretta supervisione onde evitare che i bambini lo utilizzino come se lo fosse.
- Non consentire ai bambini di pulire o sottoporre a manutenzione l'apparecchio senza supervisione.
- Non immergere l'apparecchio in acqua o altri liquidi, per evitare il rischio di scosse elettriche. Non toccare l'apparecchio se è caduto in acqua. Scollegare la spina di alimentazione dalla presa di corrente, **SPEGNERE** l'apparecchio e non riutilizzarlo.
- Non utilizzare mai l'apparecchio all'aperto, sui balconi, su superfici bagnate.
- Non utilizzare l'apparecchio se è diventato difettoso, se è caduto o se è stato danneggiato in qualche modo.
- Non spostare o conservare l'apparecchio finché non si è raffreddato.
- Pulire accuratamente l'apparecchio dopo l'uso e conservarlo in un luogo asciutto e fuori dalla portata di bambini e animali domestici.
- Non tentare di smontare o riparare l'apparecchio, né di modificarlo in alcun modo.
- Le riparazioni possono essere eseguite esclusivamente da un centro di assistenza qualificato. Centro di assistenza qualificato: reparto post-vendita del produttore o del negozio, che è riconosciuto e autorizzato ad eseguire tali riparazioni, in modo da prevenire potenziali pericoli. In caso di problemi con l'apparecchio, restituirlo a questo reparto.
- Questo apparecchio è destinato all'uso domestico o simile, non per uso professionale.



AVVERTENZA! Per ridurre il rischio di incendio o scossa elettrica, proteggere l'apparecchio da gocciolamento o spruzzi d'acqua e tenerlo lontano da oggetti contenenti liquidi, come i vasi. Tali oggetti non devono essere posizionati sopra o vicino all'apparecchio.



AVVERTENZA! Non lasciare incustodito il materiale da imballaggio in quanto potrebbe costituire un gioco pericoloso per i bambini. **Rischio di soffocamento!**



ELETTRICITÀ E CALORE

- Prima dell'uso accertarsi che la tensione di rete sia uguale a quella indicata sulla piastra del nome dell'apparecchio.
- Assicurarci che le mani siano asciutte prima di toccare l'apparecchio o il cavo di alimentazione, soprattutto quando lo si collega all'interno o all'esterno della presa di corrente. Ciò comporta il rischio di scosse elettriche ed elettrocuzione.
- Collegare l'apparecchio solo ad una spina di alimentazione facilmente accessibile, in modo da poterlo estrarre rapidamente dalla presa di corrente in caso di emergenza.

- Non utilizzare l'apparecchio in bagni o luoghi umidi ed evitare il rischio di scosse elettriche evitando di bagnarlo!
- Non utilizzare l'apparecchio se il cavo di alimentazione mostra segni di danni. In presenza di un cavo di alimentazione, richiederne la sostituzione ad un centro di assistenza qualificato.
- Assicurarsi che il cavo di alimentazione non possa essere calpestato o schiacciato.
- Non lasciare che il cavo di alimentazione venga appeso su spigoli vivi e tenerlo lontano da oggetti caldi e fiamme libere.
- Quando si collega la spina di alimentazione, assicurarsi che le persone non possano estrarla accidentalmente o inciampare nel cavo.
- Prima di pulire l'apparecchio, scollegare sempre la spina di alimentazione.
- Scollegare sempre la spina di alimentazione dalla presa di corrente:
 - prima di spostare l'apparecchio;
 - prima di riporre l'apparecchio;
 - prima di pulire o sottoporre a manutenzione l'apparecchio;
 - dopo aver utilizzato l'apparecchio.
- Non esporre l'apparecchio a fonti di calore eccessivo come fuoco o radiazione solare diretta.
- Non utilizzare l'apparecchio nelle immediate vicinanze di fonti di calore come fiamme libere (ad es. piani cottura).
- Non rompere, perforare o smontare l'apparecchio; ciò può danneggiare l'apparecchio.
- Non aprire la struttura in quanto ciò potrebbe causare scossa elettrica.
- Controllare regolarmente che il cavo di alimentazione non presenti danni.
- Non utilizzare l'apparecchio se il cavo di alimentazione mostra segni di danni, non utilizzarlo più.
- Non utilizzare l'apparecchio se il cavo o la spina di alimentazione sono danneggiati, se è diventato difettoso oppure se è caduto o se è stato danneggiato in qualche modo. Inviare l'apparecchio al produttore o al più vicino centro di assistenza qualificato per l'ispezione o la riparazione.
- Spegner l'apparecchio e rimuovere la spina di alimentazione in caso di malfunzionamento durante l'utilizzo, eventuali segni di danneggiamento, quando non è in uso o durante la pulizia.
- Evitare il contatto del cavo con superfici calde o vapore.
- Quando si rimuove la spina di alimentazione dalla presa di corrente, tirare l'unità stessa, non il cavo.
- Estrarre la spina di alimentazione dalla presa di corrente durante i temporali o in caso di inutilizzo prolungato.
- Non mettere in funzione l'apparecchio utilizzando un interruttore a tempo esterno o un sistema di controllo da remoto a parte.
- Assicurarsi che l'apparecchio e il cavo di alimentazione non vengano a contatto con fonti di calore, quali piastre o fiamme libere.

INFORMAZIONI IMPORTANTI, SEGUIRE LE PRESENTI ISTRUZIONI

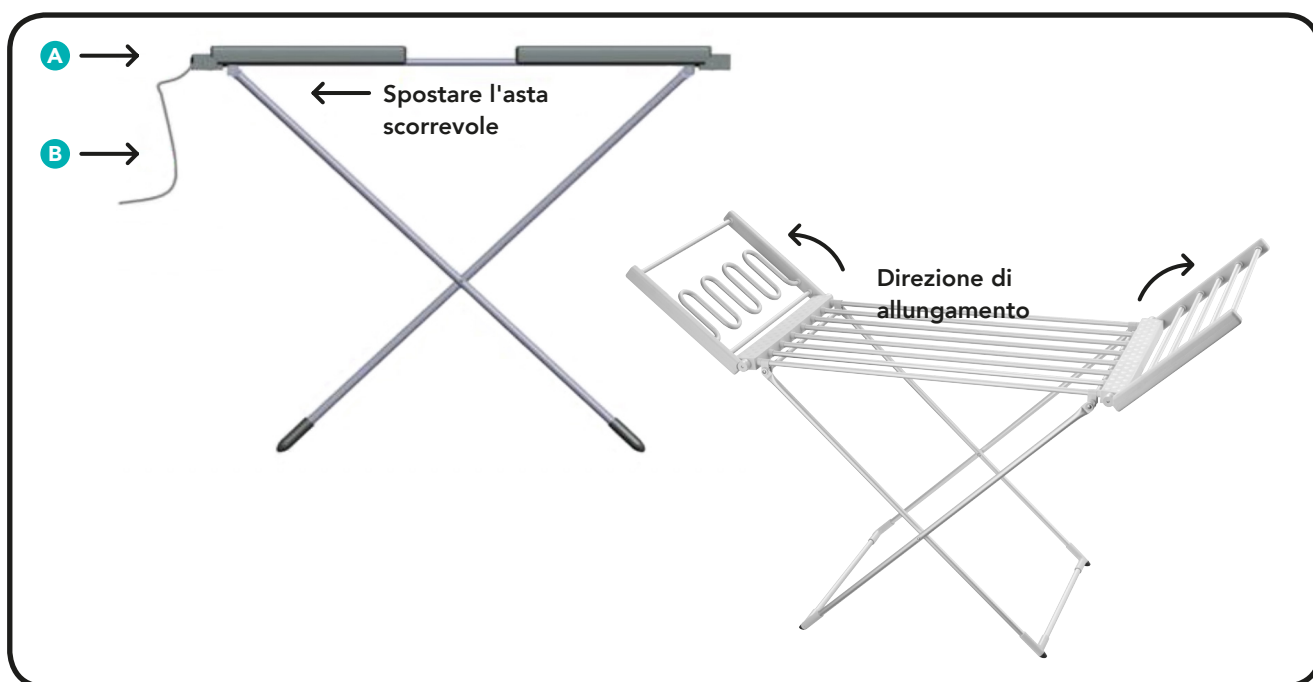
- Utilizzare l'apparecchio solo in ambienti chiusi, in zone asciutte e lontano dall'acqua o da altri liquidi.
- Non utilizzarlo in ambienti con vernici o liquidi infiammabili.
- Non inserire o lasciare che corpi estranei entrino nell'apertura di ventilazione o di scarico, in quanto ciò potrebbe causare scosse elettriche, incendi o danni all'apparecchio.
- Mai immergere l'apparecchio in acqua né in qualsiasi altro liquido. Vi è il rischio di una scossa elettrica mortale!
- Posizionare l'apparecchio dove non può cadere e non posizionarlo troppo vicino a oggetti caldi o fiamme libere (come i piani cottura).
- **SPEGNERE** l'apparecchio e scollegare la spina di alimentazione dalla presa di corrente quando l'apparecchio non è in uso o in fase di pulizia.
- Controllare regolarmente che il cavo di alimentazione non presenti danni.
- Non lasciare che il cavo di alimentazione venga appeso su spigoli vivi e tenerlo lontano da oggetti caldi e fiamme libere.
- Mai utilizzare l'apparecchio se il cavo di alimentazione mostra segni di danneggiamento, se l'apparecchio è caduto per terra o se mostra qualsiasi altro segno di danneggiamento. In casi simili, portare l'apparecchio ad un esperto affinché lo ispezioni e, se necessario, lo ripari.
- Non lasciare mai che i bambini utilizzino apparecchi domestici come giocattoli o senza supervisione. I bambini non sono in grado di valutare i pericoli legati ad un uso improprio degli apparecchi elettrici.
- I bambini che si trovano in prossimità dell'apparecchio devono sempre restare sotto la supervisione di un adulto.
- Mai lasciare incustodito l'apparecchio mentre è in uso.

USO

- L'apparecchio è concepito per uso domestico o simile.

- Utilizzare l'apparecchio solo all'interno, in ambienti asciutti, su pavimenti piatti e non su scale o in prossimità di acqua.
- Non lasciare mai che i bambini utilizzino gli apparecchi domestici come giocattoli o senza supervisione. I bambini non sono in grado di valutare i pericoli legati ad un uso improprio degli apparecchi elettrici.
- Non utilizzare mai l'apparecchio con bambini o animali domestici lasciati soli.
- I bambini e gli animali domestici che si trovano in prossimità dell'apparecchio devono sempre restare sotto la supervisione di un adulto.
- Mai lasciare incustodito l'apparecchio mentre è in uso.
- Non utilizzare l'apparecchio se è caduto per terra e in presenza di segni visibili di danneggiamento.
- Al termine dell'utilizzo dell'apparecchio, spegnerlo.
- Pulire l'apparecchio dopo l'uso.

3. INSTALLAZIONE E UTILIZZO DELL'APPARECCHIO



PRIMO UTILIZZO

Aprire l'imballaggio con cautela prima di estrarre l'apparecchio. Verificare che l'apparecchio sia integro e privo di danni. Qualora i componenti risultino mancanti o danneggiati, contattare il rivenditore e non utilizzare il prodotto. Conservare l'imballaggio o riciclarlo in conformità alle regolamentazioni locali.

- Rimuovere l'imballaggio dall'apparecchio.
- Pulire l'apparecchio. Fare riferimento alla sezione "Pulizia e manutenzione".
- Abbassare le ali laterali
- Controllare che l'interruttore di alimentazione dell'apparecchio **A** sia in posizione "0" (OFF)
- Collegare la spina di alimentazione **B** alla presa di corrente.

COME UTILIZZARE L'APPARECCHIO

L'apparecchio è adatto per l'asciugatura di coperte, biancheria e scarpe sull'ala pieghevole.

- È dotato di un sensore che rileva se è in posizione verticale. Se l'apparecchio non è in posizione verticale, si spegne automaticamente
- Sulla sezione centrale è possibile collocare una portata massima di 5 kg
- Una capacità massima di 2 kg può essere posizionata sulle ali pieghevoli (1 kg ciascuna)
- L'apparecchio si spegne automaticamente per evitare il surriscaldamento.
- Durante il funzionamento è possibile spegnere l'apparecchio in qualsiasi momento con l'interruttore di alimentazione ON/OFF **A**.

NOTA!

- L'apparecchio funziona solo in posizione verticale.
- Non spostare o conservare l'apparecchio finché non si è raffreddato.
- Non inserire o lasciare che nessun corpo estraneo entri nell'apertura di ventilazione o di scarico, in quanto ciò potrebbe causare scosse elettriche, incendi o danneggiare l'apparecchio.

4. PULIZIA E MANUTENZIONE



AVVERTENZA!

Prima di pulire l'apparecchio, spegnerlo sempre e scollegarlo dalla presa di corrente.

ATTENZIONE: Non immergere mai l'apparecchio in acqua o in qualsiasi tipo di liquido.

PULIZIA

- Non utilizzare mai detersivi aggressivi o abrasivi, alcool o oggetti appuntiti come spazzole dure o spugne abrasive, in quanto ciò potrebbe danneggiare l'apparecchio.
- Pulire l'esterno dell'apparecchio con poco detersivo, se necessario. Pulire accuratamente con un panno asciutto. Asciugare quindi l'esterno con un panno asciutto.

CONSERVAZIONE

- Non conservare l'apparecchio finché non si è raffreddato.
- Non conservare l'apparecchio in un luogo umido o bagnato.
- Conservare l'apparecchio in un luogo sicuro e asciutto, lontano da bambini.
- Quando l'apparecchio non viene utilizzato per lungo tempo, si consiglia di scollegare la batteria.

5. SPECIFICHE

- Ingresso: 220 – 240 V ca – 50 Hz
- Potenza dell'apparecchio: 220 W
- Dimensioni: 95 x 52,5 x 6,8 cm (L x H x P) piegato
- Dimensioni: 145 x 52,5 x 108 cm (L x L x H) con ali abbassate
- Dimensioni: 95 x 52,5 x 96 cm (L x L x H) con ali non abbassate
- Peso: 2,65 kg

6) STOCCAGGIO E TRASPORTO

- Prima di riporre l'apparecchio, pulirlo come indicato nel presente manuale utente. Riporre l'apparecchio nell'imballaggio originale.
- Conservare l'apparecchio in un luogo asciutto e adeguatamente aerato fuori dalla portata di animali domestici e bambini.
- Durante il trasporto, proteggere l'apparecchio da urti e vibrazioni.

Tutti i contenuti e le specifiche in questo manuale sono soggetti a modifiche senza preavviso.

ISTRUZIONI PER LA TUTELA DELL'AMBIENTE

(RAEE, direttiva relativa ai rifiuti di apparecchiature elettriche ed elettroniche)



Questo prodotto è stato realizzato utilizzando materiali e componenti di alta qualità che possono essere riciclati e riutilizzati. Al termine della durata, il prodotto **non può** essere smaltito come un normale rifiuto domestico, ma deve essere conferito a un centro di raccolta specifico per il riciclaggio di attrezzature elettriche ed elettroniche. Cassonetto barrato con una croce. Ulteriori informazioni sono disponibili nel manuale utente e sull'imballaggio. Le materie prime utilizzate sono adatte al riciclo.

Il riciclo di apparecchi utilizzati o materie prime è un importante contributo alla tutela dell'ambiente. Rivolgersi alle autorità locali per conoscere il punto di raccolta più vicino.