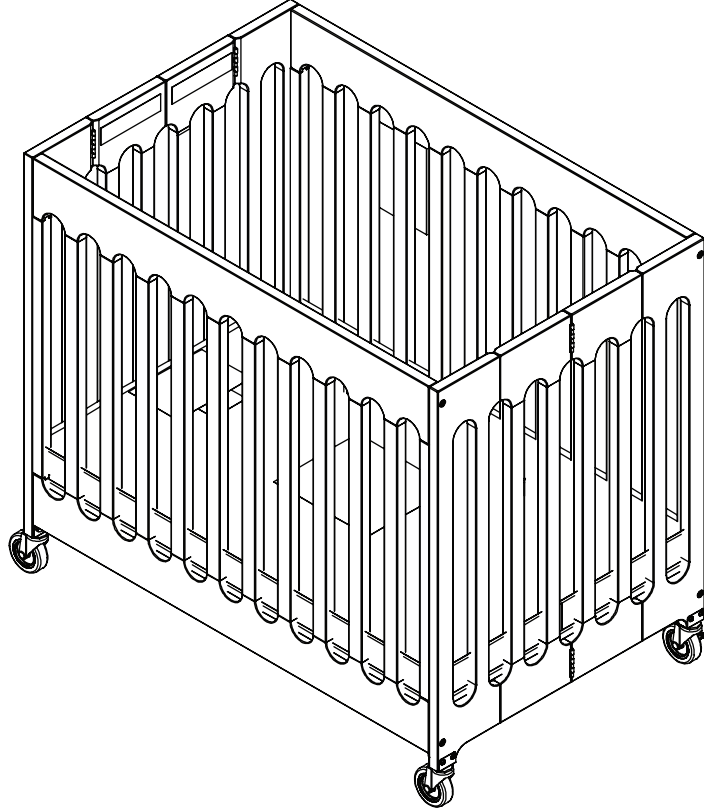




BOUTIQUE FOLDING CRIB

2131127 / 2131487 / 2131857 / 2131047
2131897 / 2131048 / 2131488 / 2131858



DATE / DATE / FECHA / DATUM /
DATA / TARIH / د ع و م / 日期

YYYY/MM

ORDER NUMBER / NUMÉRO DE COMMANDE /
NÚMERO DE ORDEN / BESTELLNUMMER /
NUMERO D'ORDINE / SiPARIŞ NUMARASI /
رمال مقر / 訂單號

XXXX

SC:80

MADE IN CHINA / FABRIQUÉ EN CHINE / HECHO EN CHINA / IN CHINA
HERGESTELLT / FATTO IN CINA / ÇIN YAPIMI / ن ي ص ل ا ب ع ن ص / 中国制造

5216 Portside Dr.
Medina, Ohio 44256 USA
330.722.5033
www-foundations.com

30 Casebridge Court
Scarborough, ON M1B 3M5 CAN

枋栋恬 (上海) 儿童用品有限公司
中国 (上海) 自由贸易试验区德堡
路38号2幢楼二层212-16室
www-foundations.com

AD20044C

ASSEMBLY ASSISTANCE

Foundations strives for the highest quality in our products but occasionally a missing part or problem can occur during assembly. If any parts are missing or broken or you need assistance with assembly, DO NOT return the product to your dealer. Go to our website at www.foundations.com or call Foundations for assistance at 1-877-716-2757 (U.S. Only) or 1-330-722-5033 (Monday through Friday, 9:00 a.m.– 4:00 p.m. Eastern Time). Please have the model number and manufacture date available when you call or write us at: Foundations, 5216 Portside Dr. Medina OH 44256

ASSISTANCE À L'ASSEMBLAGE

Les fondations aspirent à la plus haute qualité de nos produits, mais parfois un problème ou une pièce manquante peut survenir pendant le montage. Si des pièces manquent ou sont cassées ou si vous avez besoin d'assistance pour le montage, NE renvoyez PAS le produit à votre revendeur. Visitez notre site Web à l'adresse www.foundations.com ou appelez Foundations pour obtenir de l'aide à l'adresse 1-877-716-2757 (États-Unis uniquement) ou 1-330-722-5033 (du lundi au vendredi, de 9 h à 16 h, heure de l'Est). Veuillez indiquer le numéro de modèle et la date de fabrication lorsque vous appelez ou écrivez à l'adresse suivante: Foundations, 5216 Portside Dr. Medina OH 44256

ASSEMBLY INSTRUCTIONS

- Adult assembly required.
- Read all instructions BEFORE assembly and USE of product.
- A flat blade screwdriver is required.
- This crib meets the requirements of the Consumer Products Safety Commission standard for cribs and will provide many years of service provided you adhere to the following guidelines for assembly, maintenance and operation.

INSTRUCTIONS DE MONTAGE

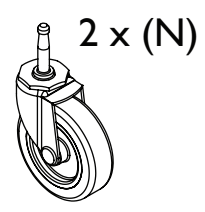
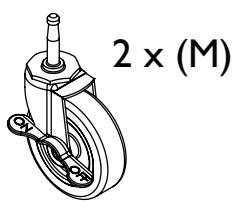
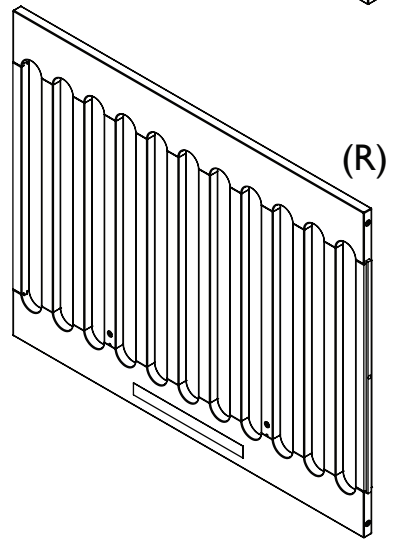
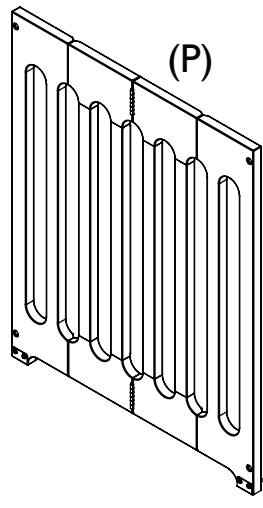
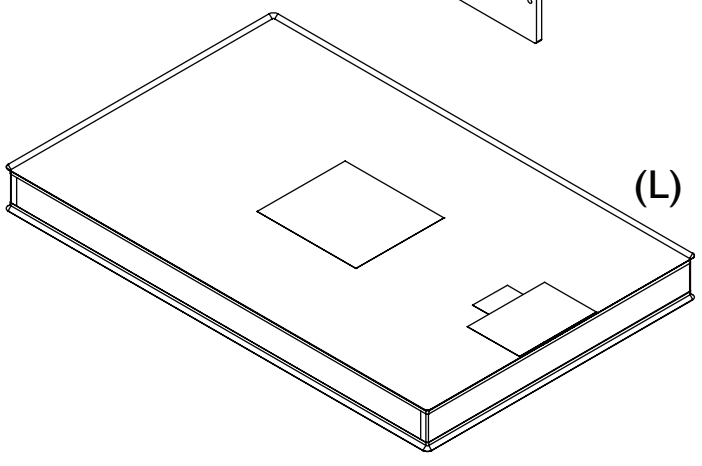
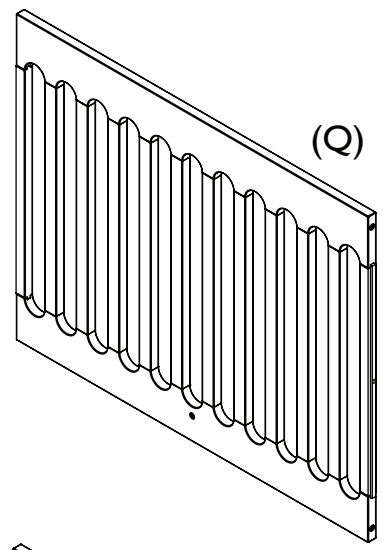
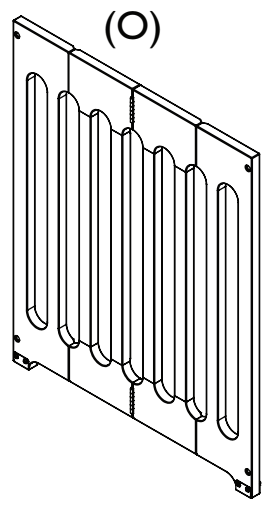
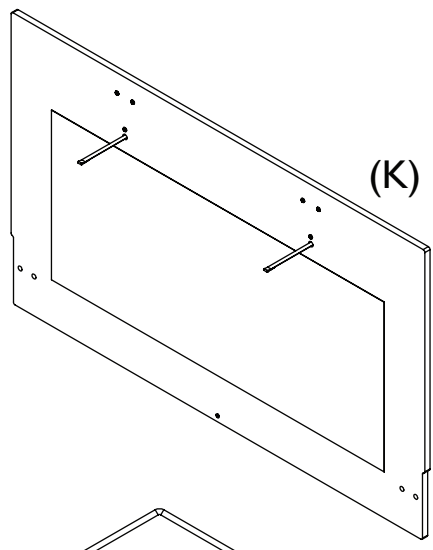
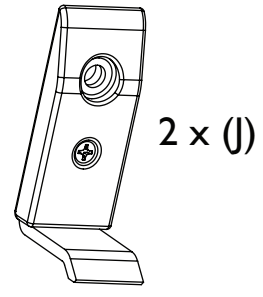
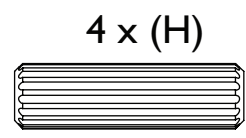
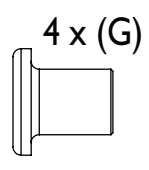
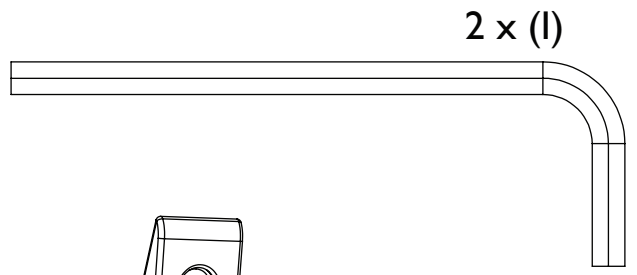
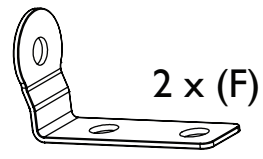
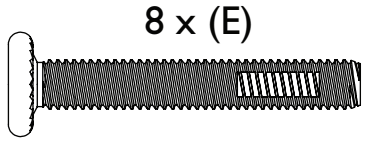
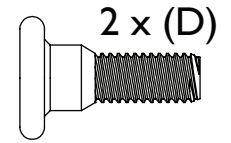
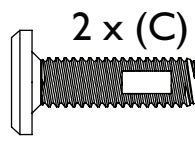
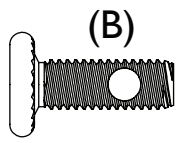
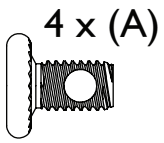
- Assemblage par un adulte requis.
- Lisez toutes les instructions AVANT l'assemblage et l'UTILISATION du produit.
- Un tournevis à lame plate est nécessaire.
- Ce lit répond aux exigences du consommateur Norme de la Commission de la sécurité des produits pour les lits d'enfant et fournira de nombreuses années de service à condition que vous adhérer aux directives suivantes pour l'assemblage,entretien et fonctionnement.

**FOR CUSTOMER SERVICE CALL
1-877-716-2757
(outside of U.S. 330-722-5033). DO NOT CALL
RETAILER OR RESELLER FOR SERVICE
AS THEY ARE NOT AUTHORIZED TO
RESOLVE ANY SERVICE ISSUES.**

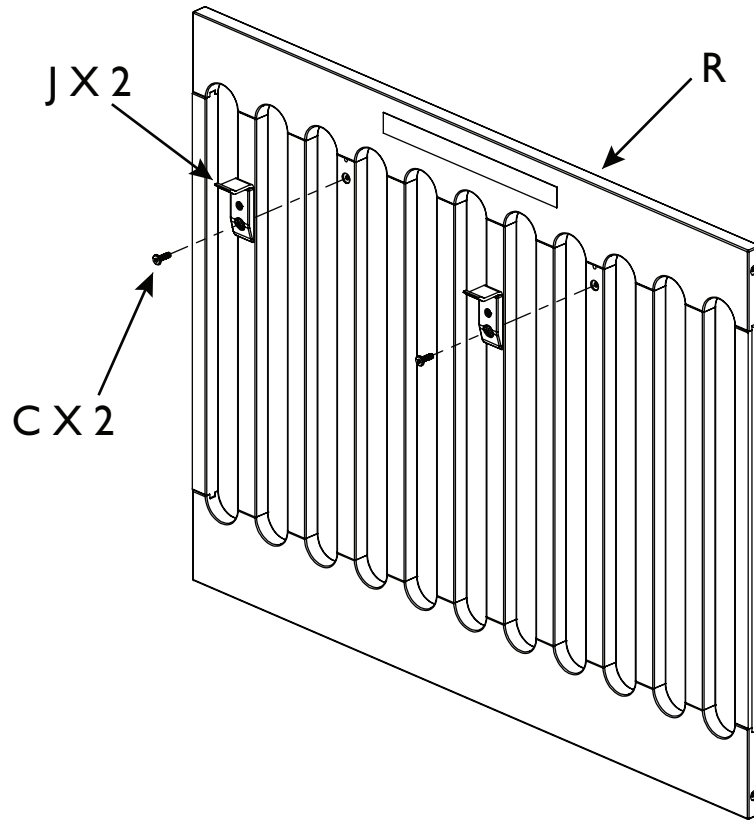
**FOR WARRANTY AND FEDERAL SAFETY STANDARD
COMPLIANCE CERTIFICATES, PLEASE VISIT OUR
WEBSITE AT
www.forever-eclectic.com**

**POUR APPELER UN SERVICE À LA CLIENTÈLE
1-877-716-2757(en dehors des États-Unis 330-722-5033).
NE PAS APPELER UN REVENDEUR OU UN
REVENDEUR POUR UN SERVICE, CAR ILS NE
SONT PAS AUTORISÉS RÉSOUDRE TOUTES
LES QUESTIONS DE SERVICE**

**POUR OBTENIR DES CERTIFICATS DE CONFORMITÉ
AUX NORMES DE SÉCURITÉ FÉDÉRALES, VEUILLEZ
VISITER NOTRE SITE WEB À
www.forever-eclectic.com**

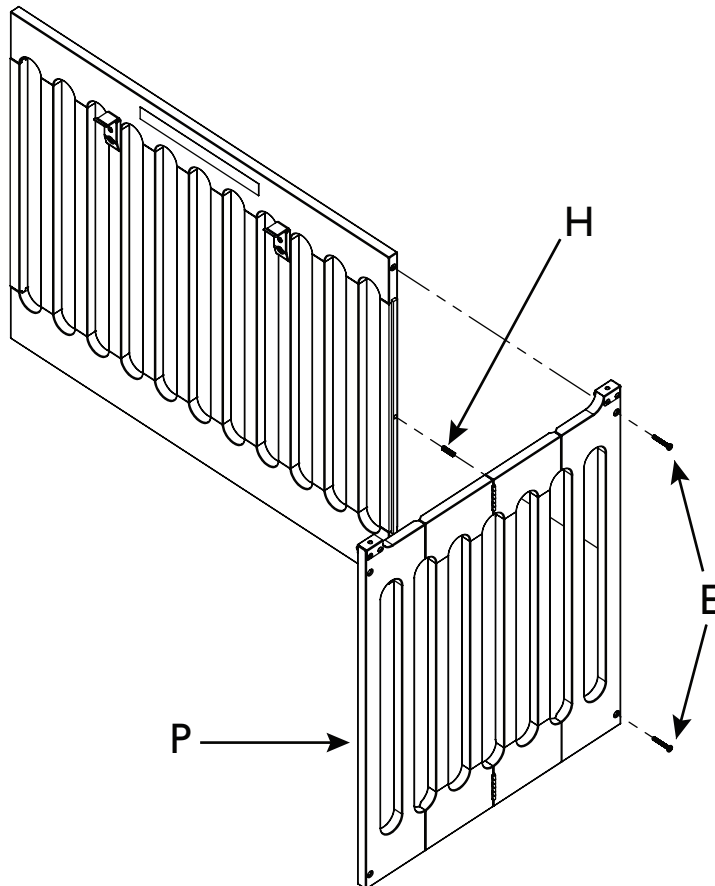


STEP 1



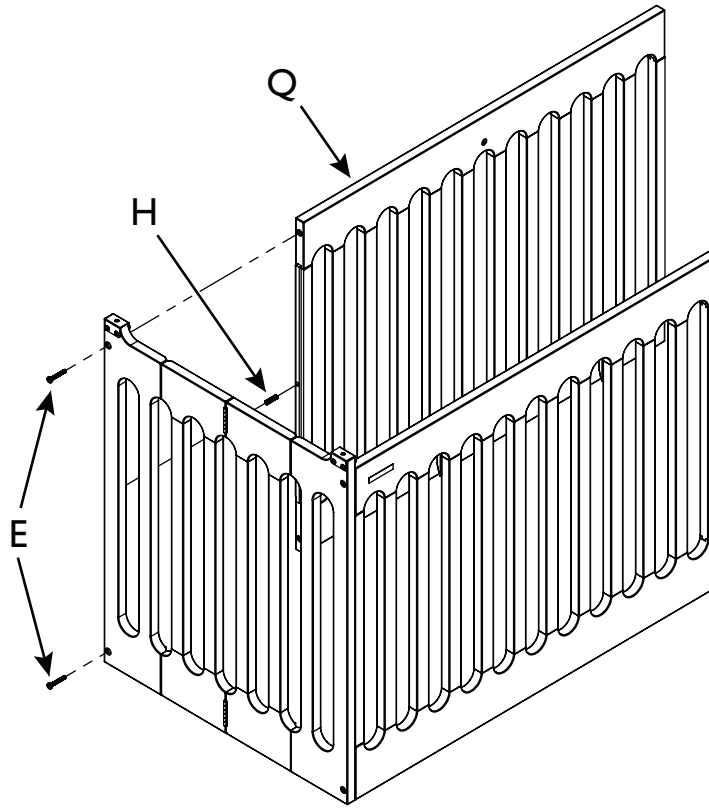
CX2
JX2
RX1

STEP 2



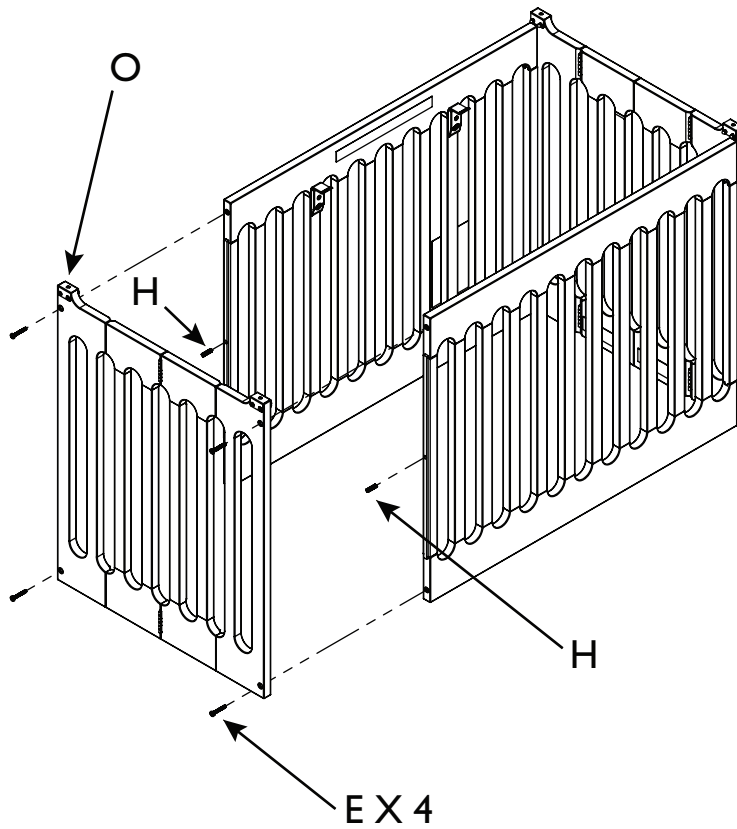
EX2
HX1
PX1

STEP 3



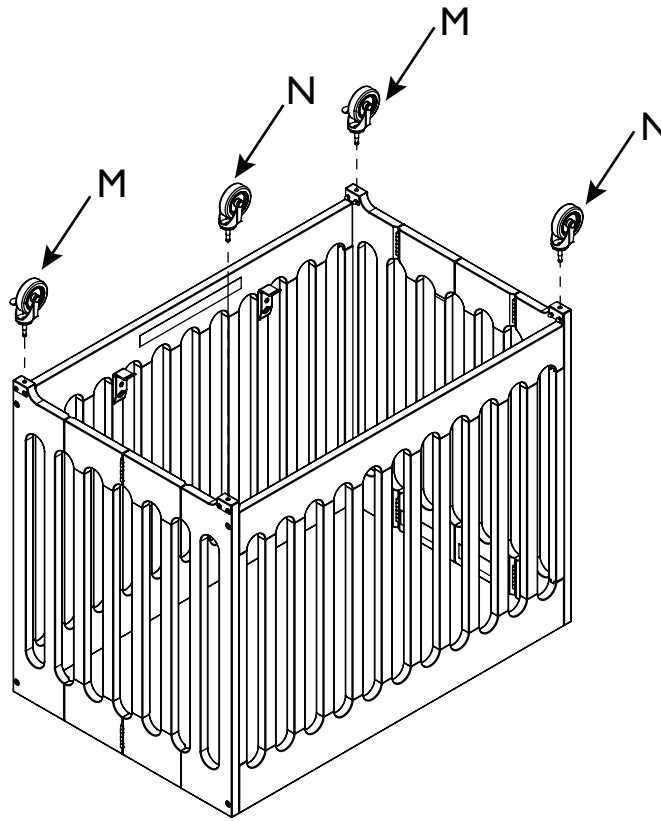
EX2
HX1
QX1

STEP 4



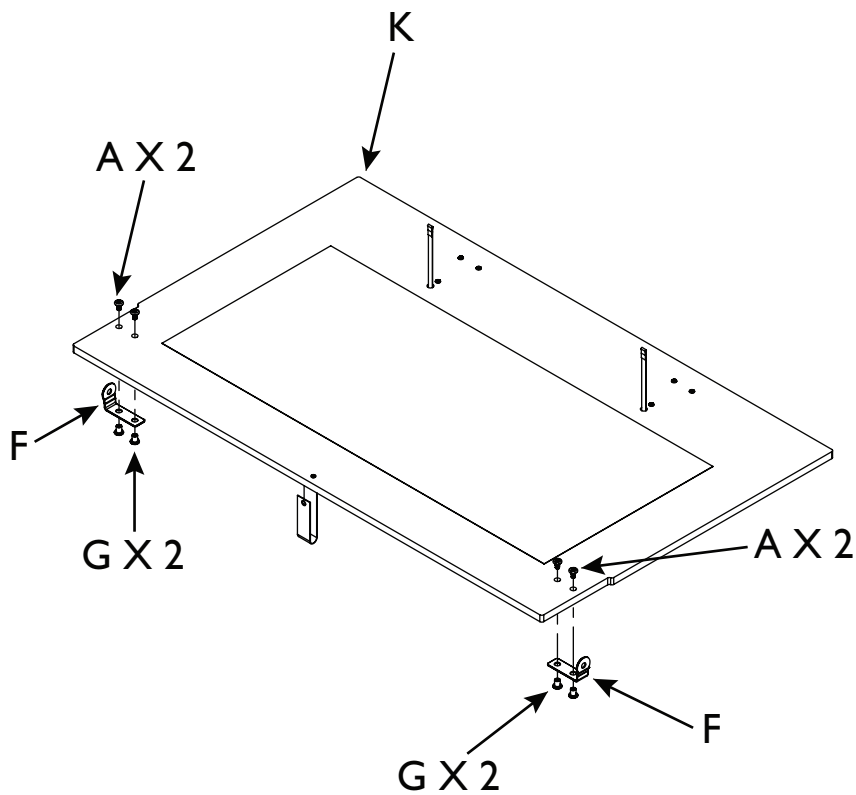
EX4
HX2
OX1

STEP 5



M x 2
N x 2

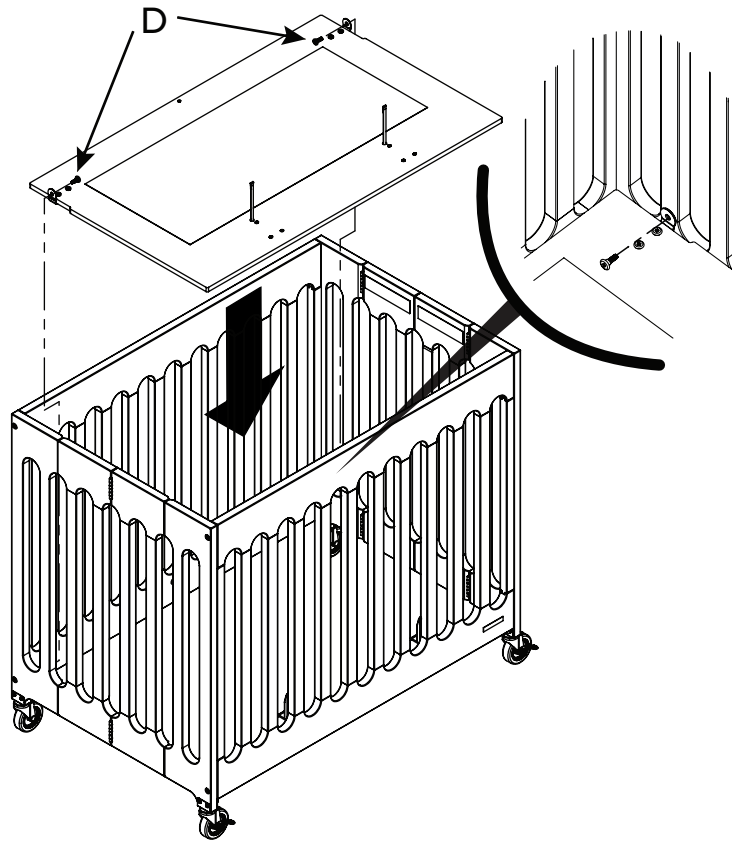
STEP 6



A X 4
F X 2
G X 4
K X 1

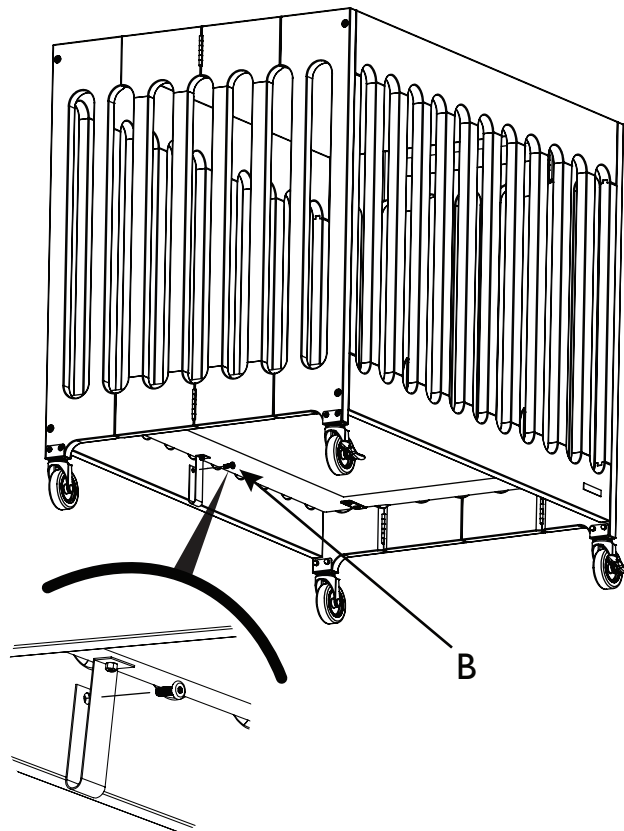
STEP 7

D x 2

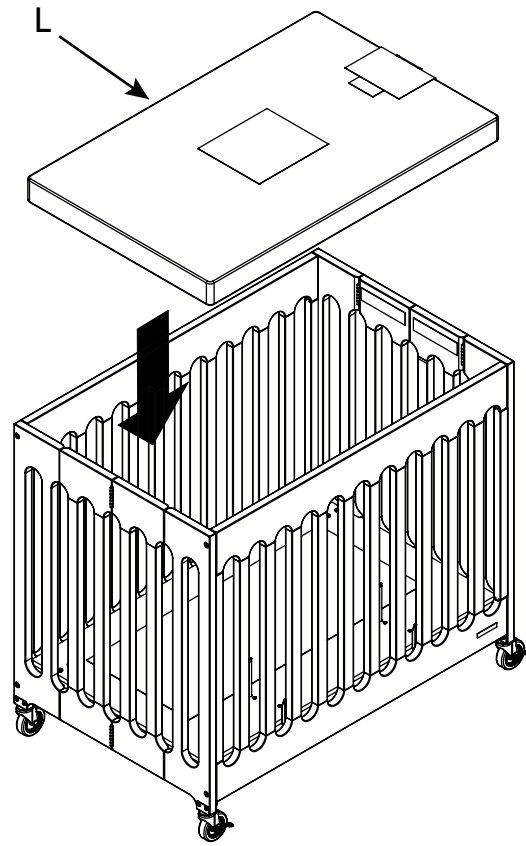


STEP 8

B x 1

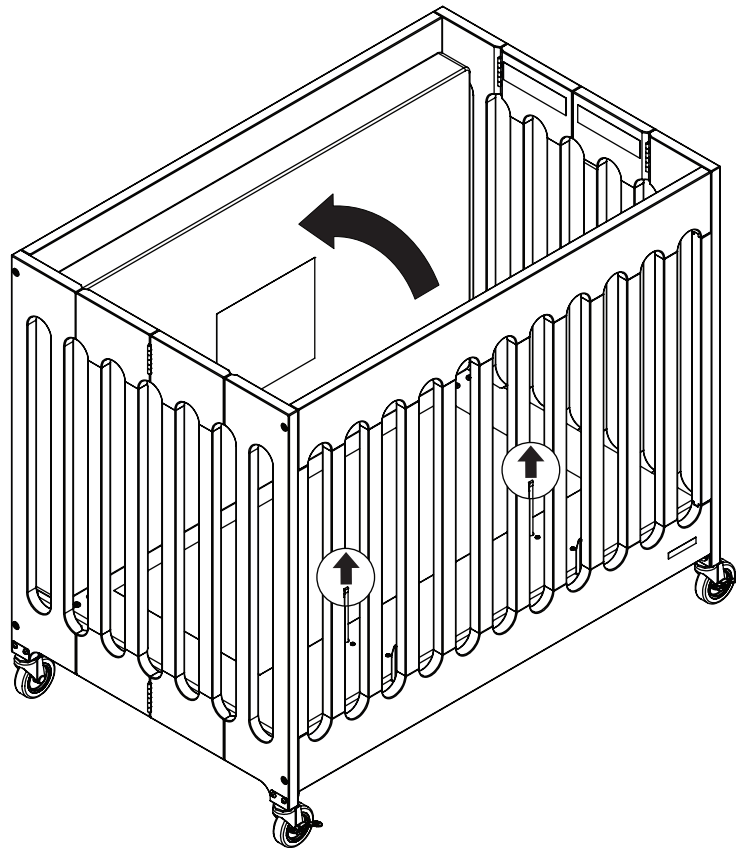


STEP 9

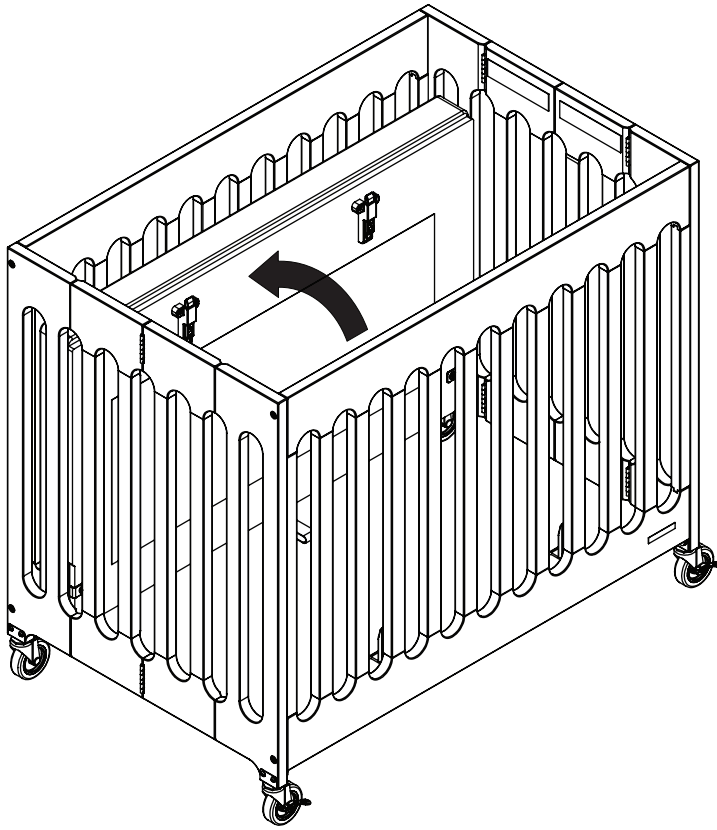


L x I

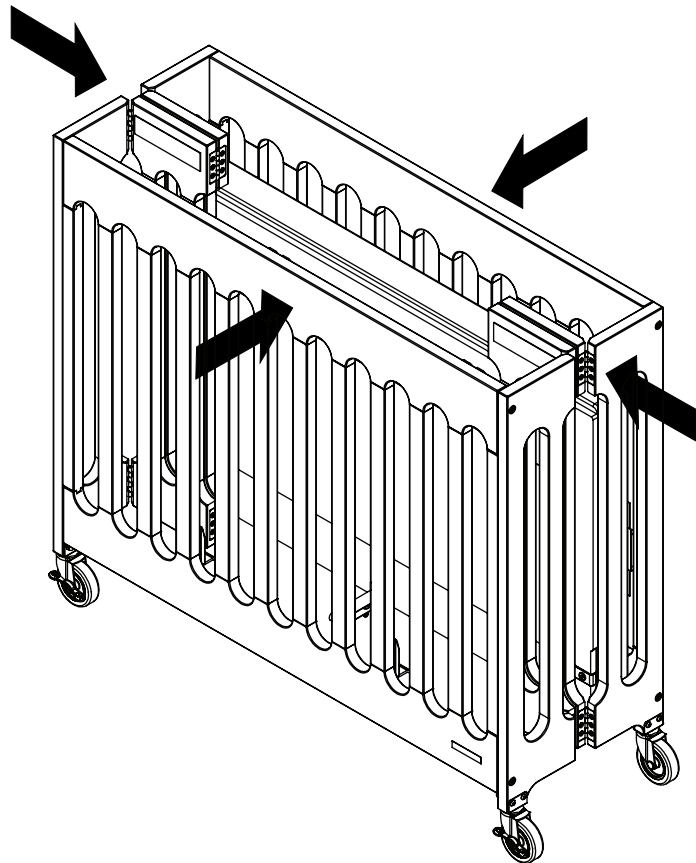
STEP 10



STEP 11




STEP 12



U.S. WARNINGS ONLY

WARNING

Failure to follow these warnings and the assembly instructions could result in serious injury or death.

 **WARNING:** Infants can suffocate on soft bedding. NEVER add a pillow or comforter. NEVER place additional padding under an infant.

- To reduce the risk of SIDS, pediatricians recommend healthy infants be placed on their backs to sleep, unless otherwise advised by your physician.

Strangulation Hazard:

- Strings can cause strangulation! DO NOT place items with a string around a child's neck, such as hood strings or pacifier cords. DO NOT suspend strings over a crib or attach strings to toys.
- To help prevent strangulation tighten all fasteners. A child can trap parts of the body or clothing on loose fasteners.
- DO NOT place crib near window where cords from blinds or drapes may strangle a child.

Fall Hazard:

- When child is able to pull to a standing position, remove bumper pads, large toys and other objects that could serve as steps for climbing out.
- Stop using crib when child begins to climb out or reaches the height of 35 in. (89 cm).
- Check this product for damaged hardware, loose joints, loose bolts or other fasteners, missing parts, or sharp edges before and after assembly and frequently during use. Securely tighten loose bolts and other fasteners. DO NOT use crib if any parts are missing, damaged or broken. Contact Foundations® at 1 877.716.2757 (U.S. ONLY) or +1 330.722.5033 for replacement parts and instructional literature if needed. DO NOT substitute parts.
- Replace teething rail if damaged, cracked or loose.
- If refinishing, use a non-toxic finish specified for children's products.
- Follow warnings on all products in a crib.
- Read all instructions before assembling crib. Keep instructions for future use.
- Never use plastic shipping bags or other plastic film as mattress covers because they can cause suffocation.
- Infants can suffocate in gaps between crib sides and a mattress that is too small.
- DO NOT use a water mattress with this crib.
- When disassembling this crib, DO NOT remove any item attached with wood screws.

**FOR CUSTOMER SERVICE CALL +1-330-722-5033
DO NOT CALL RETAILER OR RESELLER FOR SERVICE
AS THEY ARE NOT AUTHORIZED TO RESOLVE ANY ISSUES.**


**FOR WARRANTY AND FEDERAL SAFETY STANDARD
COMPLIANCE CERTIFICATES PLEASE VISIT OUR WEBSITE AT
WWW.FOUNDATIONS.COM**

**CAUTION: ANY
MATTRESS USED IN
THIS CRIB SHALL BE
AT LEAST 27 1/4 BY
51 5/8 IN. WITH A
THICKNESS NOT
EXCEEDING 6 IN.**

ADVERTENCIAS SÓLO PARA ESTADOS UNIDOS

ADVERTENCIA

¡El no seguir estas advertencias y las instrucciones de ensamblaje podría causar lesiones graves o la muerte!

 **ADVERTENCIA:** Los bebés de corta edad pueden asfixiarse con la ropa de cama. No agregue nunca una almohada o edredón. No coloque nunca un acolchado adicional debajo de un bebé.

- Para reducir el riesgo de SIDS (muerte súbita infantil), los pediatras recomiendan que los bebés de corta edad sanos sean colocados sobre sus espalda para dormir, a menos que su médico le recomiende lo contrario.

Riesgo de estrangulamiento:

- Las cuerdas son un riesgo de estrangulamiento! NO coloque objetos con cuerdas alrededor del cuello del niño, tales como las cuerdas de una capucha o la cuerda del chupón. NO cuelgue cuerdas por encima de la cuna ni amarre cuerdas a los juguetes.
- Para ayudar a evitar que el niño se estrangule, apriete todos los sujetadores. Después de levantar el lado, asegúrese de que las trabas estén fijadas.
- NO coloque la cuna cerca de una ventana en la cual las cuerdas de las persianas o cortinas puedan estrangular al niño.

Riesgo de caídas:

- Cuando el niño sea capaz de ponerse de pie, quite los protectores acolchados, los juguetes grandes y los demás objetos que puedan servir de escalón para salir de la cuna.
- Deje de usar la cuna cuando el niño comience a salirse de ella o alcance una estatura de 89 cm (35 pulgadas).
- Inspeccione este producto para comprobar que no haya herrajes dañados, juntas sueltas, pernos u otros sujetadores sueltos, piezas faltantes o bordes filosos antes y después del ensamblado y frecuentemente durante el uso. Apriete bien los pernos y otros sujetadores sueltos. NO use la cuna si alguna de las piezas falta o está dañada o rota. Póngase en contacto con Foundations® llamando al 1 877.716.2757 (desde Estados Unidos solamente) o al +1 330.722.5033 si necesita piezas de repuesto y folletos de instrucciones. NO utilice piezas que no sean originales para sustituir ninguna pieza.
- Reemplace la baranda para la dentición si está dañada, agrietada o suelta.
- Si desea aplicar un acabado, use un acabado no tóxico especial para productos infantiles.
- Siga las advertencias de todos los productos que se encuentren dentro de una cuna.
- Lea todas las instrucciones antes de ensamblar la cuna. Guarde las instrucciones para utilización futura.
- Nunca use las bolsas de plástico en que recibió la cuna u otro tipo de película de plástico como fundas para el colchón porque pueden causar asfixia.
- Los bebés pueden asfixiarse en los espacios entre los lados de la cuna y un colchón demasiado pequeño.
- NO use un colchón de agua con esta cuna.
- Al desmontar esta cuna, NO retire ninguna Artículos adjunto con tornillos para madera.

**PRECAUCION:
CUALQUIER
COLCHONETA USADA
EN ESTE CRIB SERÁ
AL MENOS 27 1/4
POR 51 5/8 IN. CON A
ESPESOR NO
EXCEDIENDO 6 EN.**

PARA LLAMAR AL SERVICIO AL CLIENTE + 1-330-722-5033
NO LLAME AL VENDEDOR O AL DISTRIBUIDOR PARA SU SERVICIO
COMO NO ESTÁN AUTORIZADOS PARA RESOLVER
CUALQUIER PROBLEMA.

PARA GARANTIA Y NORMA FEDERAL DE SEGURIDAD
CERTIFICADOS DE CUMPLIMIENTO VISITE NUESTRO SITIO WEB EN
WWW.FOUNDATIONS.COM