

# TRVLMORE

## Zelfopblazende Slaapmat Inflatable Sleeping Mat

Model: TM263

Gebruiksaanwijzing

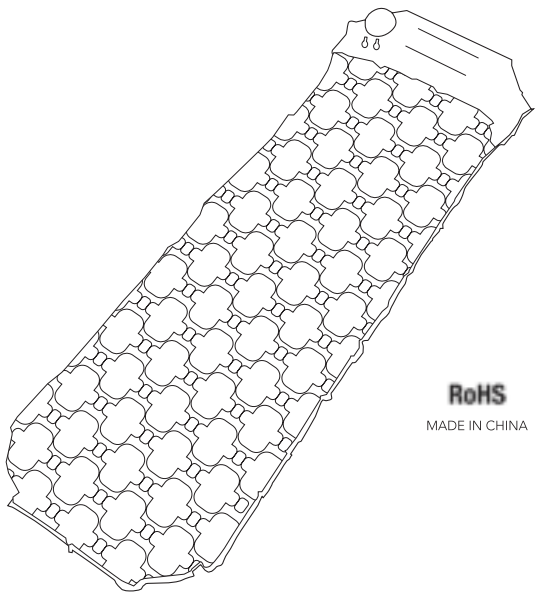
NL

p.2-6

User Manual

ENG

p.7-11

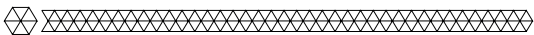


**RoHS**

MADE IN CHINA



Lees de instructies  
Please read the manual



## ▶ **Introductie**

- Bedankt dat je hebt gekozen voor één van onze TravelMore producten. Lees de gebruiksaanwijzing van je nieuwe TravelMore Zelfopblazende Slaapmat aandachtig door en bewaar deze goed. Volg te allen tijde de veiligheidsvoorschriften voor veilig gebruik. Mochten er vragen zijn over het product, neem dan contact met ons op via email: [service@travelmore.co](mailto:service@travelmore.co)
- De TravelMore Zelfopblazende slaapmat heeft een ingebouwde pomp en een ingebouwd kussen. Zo hoef je geen extra pomp of kussen mee te nemen en kan je de slaapmat overal gebruiken. In 1-2 minuten is de slaapmat volledig opgeblazen. De slaapmat is licht van gewicht, makkelijk op te rollen en perfect om mee te reizen.

## ▶ **Waarschuwingen en Veiligheidsinstructies**



Let erop dat het verpakkingsmateriaal niet in handen komt van kinderen. Zij kunnen erin stikken!

**Bewaar deze handleiding goed! Lees de onderstaande instructies goed door voordat je de TravelMore Zelfopblazende slaapmat gebruikt:**

- Als dit de eerste keer is dat je de TravelMore Zelfopblazende slaapmat gebruikt, is het belangrijk om de handleiding en instructies zorgvuldig door te nemen. Let op de risico's en consequenties die verbonden zijn aan misbruik van de
- Zelfopblazende slaapmat. Misbruik van de Zelfopblazende slaapmat kan resulteren in persoonlijk letsel en schade aan de
- Zelfopblazende slaapmat.
- Gebruik de Zelfopblazende slaapmat alleen voor de doeleinden aangegeven in deze handleiding.
- Als de Zelfopblazende slaapmat niet goed functioneert of beschadigd is, gebruik de Zelfopblazende slaapmat dan NIET en raadpleeg dan de Customer Service.
- De Zelfopblazende slaapmat is ontworpen en bedoeld voor privégebruik. Gebruik de Zelfopblazende slaapmat niet voor commerciële doeleinden.



- Houd het apparaat uit de buurt van vocht, hitte, ruimtes waar de temperatuur relatief hoog is en vuur.
- Het opblazen en leeg laten lopen van de slaapmat is NIET geschikt voor mensen (inclusief kinderen) met een fysieke of mentale beperking. Het opblazen en leeglopen van de slaapmat, en het gebruik is alleen toegestaan als er een toezichthouder bij is, die verantwoordelijk is voor de veiligheid van de gebruiker.
- Houd de Zelfopblazende slaapmat uit de buurt van scherpe objecten, deze kunnen en materiaal beschadigen.
- Gebruik geen föhn of andere apparaten die warme lucht verspreiden om de slaapmat op te blazen, het materiaal kan hierdoor smelten.
- Zorg ervoor dat je de Zelfopblazende slaapmat niet te veel opblaast. De slaapmat kan hierdoor barsten en persoonlijk letsel veroorzaken. Blaas de slaapmat op totdat de meeste kreukels verdwenen zijn en stevig aanvoelt.
- Omgevingstemperaturen kunnen de luchtdruk de slaapmat beïnvloeden. Bij koud weer kan de luchtdruk in de slaapmat verminderen omdat de lucht samentrekt. Mocht dit gebeuren, voeg dan een beetje lucht toe. Bij warm weer zet de lucht uit.
- Laat wat lucht uit de slaapmat lopen om te hoge druk te voorkomen. Stel de slaapmat niet bloot aan extreme temperaturen.
- Gebruik de slaapmat niet als een vlot of een boot.
- Blaas de slaapmat niet op met een luchtcompressor.

## ▶ **Ontvangen van Verzending**

- Controleer of de inhoud van het pakket overeenkomt met de pakbon wanneer je de verzending ontvangt. Licht je leverancier in als er onderdelen ontbreken. Lijkt de apparatuur beschadigd, dien dan onmiddellijk een klacht in bij de vervoerder en geef de leverancier een gedetailleerde beschrijving van de schade. Bewaar de beschadigde verpakken om je klacht te onderbouwen.

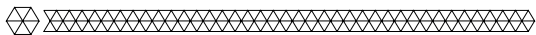
## ▶ **Inhoud Verpakking**

- TravelMore Zelfopblazende slaapmat - Model TM263 - EAN 8720195250616

### Bijgevoegde accessoires:

- 1x Handleiding
- 1x Reparatieset





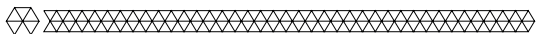
## ▶ **Producteigenschappen**

### Technische Data

Grootte	191 x 56 x 6cm
Gewicht	610 gr
Kleur	Groen
Materiaal	40D Nylon met TPU coating

### Overige Eigenschappen

- Zelfopblaasbaar;
- Ingebouwd kussen.



## ▶ **Instructies voor Gebruik**

### Opblazen



1. Verwijder de plug uit het linker ventiel.
2. Druk op de ronde drukknop om de slaapmat op te blazen tot deze volledig opgeblazen is.
3. Stop de plug weer in het ventiel



## Leeglopen



1. Zorg ervoor dat de slaapmat droog en schoon is.
2. Verwijder de plug uit het rechter ventiel.
3. Wacht tot de lucht uit de slaapmat is gelopen.
4. Vouw de slaapmat op en stop terug in de hoes.



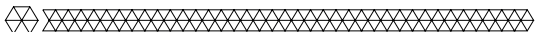
## Onderhoud en Reiniging

- Zorg ervoor dat de slaapmat droog en schoon is voordat je hem leeg laat lopen opvouwt.
- Reinig de slaapmat met zeep en water. Gebruik geen agressieve schoonmaakmiddelen of schuurmiddelen.
- Repareer krassen en kleine gaatjes met de bijgevoegde reparatieset.



## Opslag

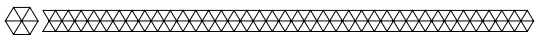
- Bewaar de Zelfopblazende slaapmat op een droge, schone plek. Bewaar het apparaat niet in extreem hoge of lage temperaturen.



## Weggoien - Recyclen

- Denk aan het milieu en lever een bijdrage aan een schonere leefomgeving! Gooi het apparaat aan het einde van zijn levensduur niet weg met het normale huisvuil, maar lever het in op een door de overheid aangewezen inzamelpunt om het te laten recyclen.





## ▶ **Service en Garantie**

- Indien je service of informatie nodig hebt omtrent je de Zelf-opblazende slaapmat, schroom dan niet en stuur een e-mail naar [service@travelmore.co](mailto:service@travelmore.co)

Wij verlenen 2 jaar garantie op onze producten. De klant dient een aankoopbewijs te kunnen tonen en de garantie dient binnen een periode van 2 jaar na de aankoopdatum geldend worden gemaakt.

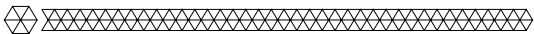
Let op, de garantie geldt niet: bij schade veroorzaakt door onjuist gebruik of reparatie; voor aan slijtage onderhevige onderdelen; voor gebreken waarvan de klant bij aankoop op de hoogte was; bij defecten door eigen schuld van de klant, bij schade door derden.



## ▶ **Disclaimer**

- Veranderingen onder voorbehoud; specificaties kunnen veranderen zonder opgaaf van redenen.





## ▶ Introduction

- Thank you for choosing our TravelMore product! To ensure proper and safe functioning of the product, please read the user manual carefully before use. Please always follow the instructions for safe usage. If you have any questions about the product or experience any problems, please contact us by email: [service@travelmore.co](mailto:service@travelmore.co)
- The TravelMore Inflatable Sleeping Mat has a built-in pump and pillow, to ease the travel burden. Press the pump and the Sleeping Mat is inflated in 1-2 minutes. Light weight, easy to pack and perfect for traveling.

## ▶ Warnings and Safety Instructions



Please ensure that the packaging is kept out of the reach of children! Risk of suffocation!

**Make sure to keep this user manual. Before using your Inflatable Sleeping Mat, read the following:**

- If you have not used the TravelMore Inflatable Sleeping Mat before, it is important that you read and follow the instructions as stated in the user manual. Be aware of the risks and consequences resulting from misuse of the Inflatable Sleeping Mat.
- Misuse of the Inflatable Sleeping Mat can result in personal injury, or destruction of the Sleeping Mat
- Use the Inflatable Sleeping Mat only for purposes described in this user manual.
- If the Inflatable Sleeping Mat malfunctions or (appears to be) damaged in any manner, do NOT use the Inflatable Sleeping Mat and contact Customer Service.
- The Inflatable Sleeping Mat is designed and intended for private, non-commercial use only.
- Persons (including children) with physical, sensory or mental disabilities, or persons (including children) with lack of experience with and knowledge of the Inflatable Sleeping Mat should not inflate or deflate the Sleeping Mat, unless they are supervised or have been given instruction concerning the use by a person responsible for their safety.



- Keep the Inflatable Sleeping Mat away from sharp objects that can puncture the material.
- Do NOT use a hair dryer or other appliances that dispense hot air to inflate the Sleeping Mat. This can cause the material to melt.
- Make sure to NOT over inflate the Sleeping Mat. The Sleeping Mat can burst and cause damages and personal injuries. Inflate the Sleeping Mat until most of the wrinkles in the material are gone and the bed feels firm to the touch.
- Changes in ambient temperature and weather can influence the air pressure in the Sleeping Mat. In cold weather your Sleeping mat will lose some pressure as the air will contract. If this occurs, add a little air to improve the quality of the Sleeping Mat. In hot weather the air will expand. Let some air out to prevent over pressure. Avoid using and storing your Sleeping Mat in extreme temperatures.
- Do NOT use the Sleeping Mat as a raft or a boat.
- Do NOT use an air compressor to inflate the Sleeping Mat.
- Keep the Inflatable Sleeping Mat away from moisture, heat, areas where the surrounding temperature is relatively hot and heat sources.

## ▶ **Receiving Your Shipment**

- When receiving your shipment, make sure that the contents are consistent with the packing list. Notify your distributor of any missing items. If the equipment appears to be damaged, file a claim immediately with the carrier and notify your distributor at once, giving a detailed description of any damage. Save the damaged packing container to substantiate your claim.

## ▶ **Contents of Package**

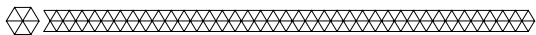
- TravelMore Inflatable Sleeping Mat - Model TM263 - EAN 8720195250616

### **Included Accessories:**

- 1x User Manual
- 1x Repair Kit







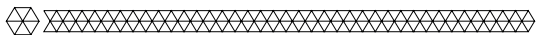
## ▶ **Product Features**

### Technische Data

Size	191 x 56 x 6cm
Weight	610 gr
Colour	Green
Material	40D Nylon with TPU coating

### Other Features

- Self-inflating;
- Built-in Pillow.



## ▶ **Operating Instructions**

### Inflate



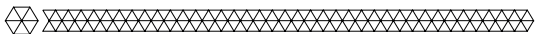
1. Remove the plug from the left air valve.
2. Push the round push button to inflate the Sleeping Mat until it is fully inflated.
3. Put the plug back into the air valve.



## Deflate

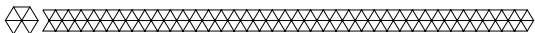


1. Make sure the Sleeping Mat is dry and clean.
2. Remove the plug from the right air valve.
3. Wait until the Sleeping Mat is fully deflated.
4. Fold the Sleeping Mat and put it back in its cover.



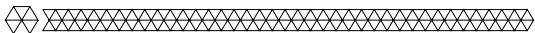
## Maintenance and Cleaning

- Make sure the Sleeping Mat is dry and clean before you deflate and fold it.
- Clean the Sleeping Mat with mild soap and water. Do NOT use abrasives or aggressive cleaning agents to clean the Sleeping Mat.
- Repair scratches and small holes with the included repair kit.



## Storage

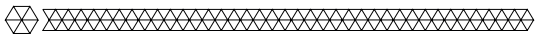
- Store the Inflatable Sleeping Mat in a clean and dry place. Do not store the device in extreme high or extreme low temperatures.



## Disposal - Recycle

- Contribute to a cleaner living environment! Do not dispose of the Inflatable Sleeping Mat with the household waste. For proper recycling, please take the product to a designated collection point. Please contact your local authority or your household waste disposal service for further details of your nearest designated collection point.





## ▶ **Service and Warranty**

- If you need service or information regarding your product, please contact the TravelMore Customer Support at [service@travelmore.co](mailto:service@travelmore.co)

TravelMore provides a 2 year warranty on its products. To obtain service during the warranty period, the product needs to be returned with a proof of purchase. Product defects have to be reported within 2 years from the date of purchase. This warranty does not cover: damages caused by misuse or incorrect repair; parts subject to wear; defects that the customer was aware of at the time of purchase; damages or defects caused by customer neglect; damages or defects caused by third parties.



## ▶ **Disclaimer**

- Changes reserved; specifications are subject to change without stating grounds for doing so.





**LifeGoods B.V.**

Wisselweg 33  
1314CB Almere

Netherlands

08/2020 - V.1