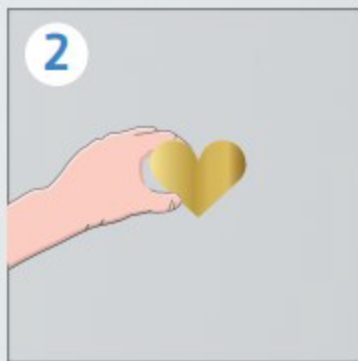
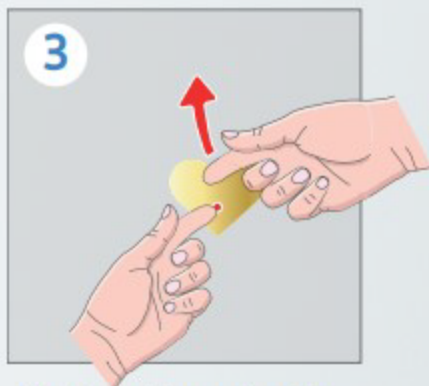





1
Maak de ondergrond schoon met een natte doek zonder schoonmaakmiddel



2
Haal de sticker los en breng deze aan op de ondergrond



3
Houd met 1 vinger de sticker tegen en met de andere wrijf je het lucht eronder vandaan



4
Wrijf de stickers nog goed aan en geniet van het resultaat