









 ●	 ●
 ●	 ●
 ●	 ●
 ●	 ●
 ●	 ●
 ●	 ●
 ●	 ●


Roze	
Blauw	
Rood	
Groen	
Paars	
Geel	
Wit	
Meerdere kleuren	

Neon sign led lamp instructie

- De lamp is neer te zetten of op te hangen. Gebruik voor het ophangen het bevestigingssoogje van de lamp.
- De voedingsbron van de lamp is een 5V USB-aansluiting. Deze USB-aansluiting kan worden gebruikt in combinatie met een powerbank, USB-adapter of een andere USB-ingang.
- Wanneer de lamp aangesloten is op de USB-aansluiting, gebruikt u de schakelaar voor het aan- en uitschakelen van de lamp.
- De neon sign led lamp is compleet veilig. De lamp kan aangeraakt worden wanneer deze brandt, omdat de lamp niet heet kan worden.
- **WAARSCHUWING**
Houd de lamp buiten het bereik van kleine kinderen.



Made in China



www.neonlampjes.nl