



PHARMA
HERMETIC

AMPOULE 2 ML

APPLICATION PROTOCOL

1e maand

1	2	3	4	5	6	7
8	9	10	11	12	13	14
15	16	17	18	19	20	21
22	23	24	25	26	27	28
29	30					

2e maand

1	2	3	4	5	6	7
8	9	10	11	12	13	14
15	16	17	18	19	20	21
22	23	24	25	26	27	28
29	30					

- Voor toepassing op droog haar
- Masseer de hoofdhuid om de vaatverwijding te verbeteren
- Gebruik de dermaroller (0,5 mm)
- Breng 1 ampul aan en masseer dit in op de hoofdhuid
- Gebruik opnieuw de dermaroller (0,5 mm)
- Wacht 5 minuten voor een volledige absorptie
- Opbrengen bij voorkeur s'avonds
- Vermijd direct zonlicht na elke sessie gedurende - 8 uur
- De haren en de hoofdhuid niet wassen gedurende - 8 uur
- Gebruik 1 ampul elke 3 dagen.
- 1 verpakking bevat 10 ampullen van 2 ml
- Gebruik minimaal 10 ampullen - voor een 60 dagen standaard behandeling)

APPLICATION PROTOCOL SP55 AMPOULES



PHARMA
HERMETIC

MAINTENANCE

APPLICATION PROTOCOL

ONDERHOUDSBEHANDELING

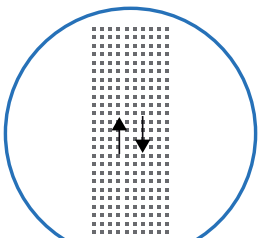
- Gebruik voor een onderhoudsbehandeling 1 ampul elke 15 dagen.

Gebruiksaanwijzing dermaroller.

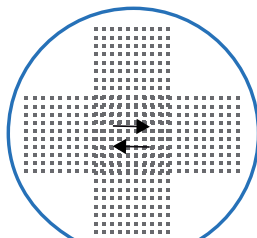
Masseer de huid op droog haar/baard van het te behandelen gebied, hierdoor ontstaat vaatverwijding en zorgt u voor een verbeterde opname.

Vervolgens de huid (licht) behandelen met de derma roller (0.5mm). Rol 3 à 4 maal met gelijkmatige druk en snelheid over de huid zonder de roller van de huid te liften. Eerst horizontaal, verticaal en dan nogmaals diagonaal.

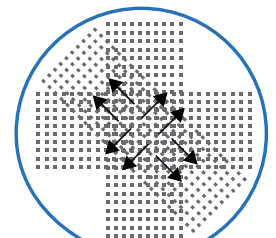
Let op! Gebruik de roller niet op een geïnfecteerde huid, schimmelhuid, rosacea, actiever acne, enz. Als er sprake is van een gevoelige huid, stop dan onmiddellijk met het actieve gebruik en raadpleeg een arts of een huidspecialist. Als u niet zeker weet welke huidandoening u heeft, raadpleeg dan een dermatoloog voordat u het apparaat gebruikt. Voor een hygiënische behandeling de dermaroller desinfecteren met bijvoorbeeld Barbicide desinfectant. Zorgvuldig opbergen en buiten bereik van kinderen houden.



VERTICALLY



HORIZONTALLY



DIAGONALLY

APPLICATION PROTOCOL MAINTENANCE