



Handleiding

Bliksem McQueen Tablet



91-003320-006[®]

INLEIDING

Gefeliciteerd met uw aankoop van de **Bliksem McQueen Tablet** van **VTech®**. Wij van **VTech®** doen ons uiterste best goede producten te maken die leuk en leerzaam zijn voor uw kind. Mocht u nog vragen of opmerkingen hebben, neemt u dan a.u.b. contact op met onze klantenservice, telefoonnummer: (0031)(0)495-459123 / e-mail: klantenservice@vtechnl.com

Deze **Bliksem McQueen Tablet** van **VTech®** bevat 7 uitdagende activiteiten die je laten kennismaken met het alfabet, woorden, spelling, cijfers, tellen en nog veel meer. De originele stem van Bliksem en de grappige animaties moedigen aan om op ontdekking te gaan. Race mee met Bliksem en word de kampioen van de nieuwe generatie racers! Klaar? Start!



- | | |
|-----------------------|-----------------------------------|
| ① Lcd-scherm | ⑥ Aan/Uit-toets |
| ② 3 karaktertoetsen | ⑦ Achtergrondmuziek aan/uit-toets |
| ③ 7 activiteittoetsen | ⑧ Instellingentoets |
| ④ 26 lettertoetsen | ⑨ OK-toets |
| ⑤ 2 pijltjestoetsen | ⑩ Help-toets |

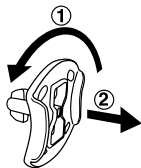
INHOUD VAN DE DOOS

- Eén VTech® Bliksem McQueen Tablet
- Eén handleiding

WAARSCHUWING:

Alle verpakkingsmaterialen, zoals plakband, plastic, demolabel, verpakkingsslotjes, tie-wraps, schroeven enz., maken geen deel uit van het product en dienen voor de veiligheid van uw kind te worden verwijderd.


Losmaken van de verpakkingsslotjes:



- ① Draai het verpakkingsslotje.
- ② Neem het verpakkingsslotje uit de houder en gooi het weg bij het afval.

HOE PLAATS JE DE BATTERIJEN?

1. Zet het speelgoed UIT.
2. Open het batterijklepje aan de onderkant van het speelgoed. Gebruik hiervoor een schroevendraaier.
3. Plaats 2 nieuwe 'AA' (LR6) batterijen volgens de afbeelding in het batterijenvak. Voor optimale prestaties bevelen wij alkaline batterijen aan.
4. Plaats het klepje terug en maak het goed vast.
5. Nu is het speelgoed klaar voor gebruik.



Attentie

- Voor optimale prestaties bevelen wij alkaline batterijen aan.
- Gebruik alleen het type en de soort batterijen die in deze handleiding staan vermeld.
- Gebruik slechts één type batterijen tegelijk.
- Gebruik nooit nieuwe en oude batterijen samen.
- Gebruik nooit beschadigde batterijen.
- Plaats de batterijen volgens de polen (+,-) om lekkage te voorkomen.
- De contactklemmen van de voeding mogen niet kortgesloten worden.
- Verwijder lege of zwakke batterijen uit het speelgoed.
- Indien het speelgoed langere tijd niet zal worden gebruikt, is het aan te bevelen de batterijen te verwijderen.
- Gooi batterijen niet weg in vuur of in de natuur.
- Probeer nooit gewone (niet oplaadbare) batterijen te herladen.
- Haal oplaadbare batterijen eerst uit het speelgoed en laad ze daarna buiten het speelgoed op.
- Het opladen of verwijderen van batterijen dient altijd onder toezicht van een volwassene te gebeuren.

Milieu

Verwijdering van batterijen en product



Het symbool van een doorgekruiste container geeft aan dat het product en de batterijen niet met het normale huisafval mogen worden weggegooid omdat deze stoffen bevatten die schadelijk kunnen zijn voor het milieu en de gezondheid. Lever het product en/of de batterijen aan het eind van hun levenscyclus in bij een officieel aangewezen inzamelpunt.

Win advies in bij de plaatselijke autoriteiten voor informatie over speciale plaatsen voor Klein Chemisch Afval (K.C.A.), waar u gebruikte batterijen en/of producten kunt inleveren.

De chemische symbolen Hg, Cd of Pb geven aan dat het kwik- (Hg), cadmium- (Cd) of loodgehalte (Pb) in de batterij hoger is dan de referentieniveaus in de Richtlijn 2006/66/EC.



De balk geeft aan dat het product na 13 augustus 2005 op de markt werd gebracht.

Help het milieu door uw product en/of batterijen op een verantwoordelijke manier weg te gooien.

Kijk voor meer informatie op:
www.stibat.nl

FUNCTIES

1. Aan/Uit-toets

Druk op de **Aan/Uit-toets** om de **Bliksem McQueen Tablet AAN** te zetten. Druk nogmaals op deze toets om het speelgoed **UIT** te zetten.

2. Activiteittoetsen

Druk op één van de zeven **activiteittoetsen** om een activiteit te kiezen.



3. Lettertoetsen

Gebruik de **lettertoetsen** om letters te leren of om antwoord te geven tijdens letter-gerelateerde activiteiten.



4. Karaktertoetsen

Druk op de **karaktertoetsen** om kennis te maken met Bliksem en zijn vriendjes of om antwoord te geven tijdens karakter-gerelateerde activiteiten.



5. Instellingentoets

Druk op de **instellingentoets** om het volume en het schermcontrast aan te passen.

6. Pijltjestoetsen & OK-toets

Druk op de **pijltjestoetsen** om te navigeren of een keuze te maken. Druk op de **OK-toets** om je keuze te bevestigen.

7. Help-toets

Druk op deze toets om de vraag of instructie te herhalen of om een hint te ontvangen tijdens sommige activiteiten.

8. Achtergrondmuziek aan/uit-toets

Druk op deze toets om de achtergrondmuziek aan of uit te zetten.

9. Automatische uitschakeling

Om batterijen te sparen, schakelt de **Bliksem McQueen Tablet** automatisch uit als er enige tijd niet mee gespeeld wordt. Het speelgoed kan weer geactiveerd worden door op de Aan/Uit-toets te drukken. Het speelgoed zal ook automatisch uitschakelen wanneer de batterijen bijna leeg zijn. Er zal een melding op het scherm verschijnen om aan te geven dat de batterijen vervangen dienen te worden.

ACTIVITEITEN

1. Letterpret

Bliksem McQueen is aan het oefenen voor de race. Druk op de **lettertoetsen** om letters en woorden te leren of om kennis te maken met je favoriete karakters.



2. Onderhoudsbeurt

Help Bliksem McQueen bij de voorbereiding op de Maffe 8 race. Zoek de beginletter van het woord dat gevraagd wordt. Gebruik de **pijltoetsen** om te kiezen en druk op de **OK-toets** om je keuze te bevestigen.



3. Repareer de borden

De Florida 500 race staat op het punt om te beginnen! Sommige letters op de borden ontbreken. Zoek de letter die het woord compleet maakt. Gebruik de **pijltoetsen** om te kiezen en druk op de **OK-toets** om je keuze te bevestigen.



4. Garage opruimen

Bliksem McQueen is de oude garage van Doc Hudson aan het opruimen. Help hem bij het tellen van de voorwerpen en kies het juiste cijfer. Gebruik de **pijltoetsen** om te kiezen en druk op de **OK-toets** om je keuze te bevestigen.



5. Banden Sorteren

Bliksem McQueen heeft nieuwe banden nodig tijdens de race. Help zijn team door de banden in de juiste cijfervolgorde te leggen, zodat ze deze supersnel kunnen vervangen. Gebruik de **pijltoetsen** om te kiezen en druk op de **OK-toets** om je keuze te bevestigen.



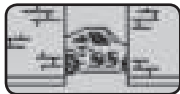
6. Tijd om te racen!

Bliksem McQueen is aan het racen op het circuit! Typ, zo snel als je kunt, de letters van de woorden om Bliksem of één van zijn vriendjes te helpen bij het ontwijken van de andere racers voordat de tijd om is. Druk op de **lettertoetsen** om te antwoorden.



7. Auto's spotten

Bliksem of één van zijn vriendjes rijdt voorbij op het scherm. Let goed op en kies daarna het vriendje dat voorbij reed. Gebruik de **karakertoetsen** om te antwoorden of gebruik de **pijltoetsen** om te kiezen en druk op de **OK-toets** om je keuze te bevestigen.



ONDERHOUD EN VERZORGING

1. Maak het speelgoed a.u.b. alleen schoon met een vochtige en niet met een natte doek.
2. Zet het speelgoed niet voor langere tijd in de felle zon of in de buurt van een andere warmtebron.
3. Als het speelgoed voor langere tijd niet wordt gebruikt, is het aan te bevelen de batterijen te verwijderen.
4. Laat het speelgoed niet op harde oppervlakken vallen en stel het niet bloot aan vocht of water.
5. Reinig het speelgoed niet met bijtende schoonmaakmiddelen.

LET OP:

Als de **Bliksem McQueen Tablet** opeens stopt of als het geluid slechter wordt:

1. Zet dan het speelgoed uit en laat het zo enkele minuten staan.
2. Zet het daarna weer aan.
3. Blijft het probleem bestaan, dan kan het veroorzaakt worden door bijna lege batterijen.
4. Vervang de oude batterijen door nieuwe en probeer het opnieuw. Blijft het probleem nog steeds bestaan, neem dan a.u.b. contact op met onze klantenservice, e-mail: klantenservice@vtechnl.com / telefoonnummer: (0031) (0)495-459123

BELANGRIJKE MEDEDELING:

Het ontwerpen en ontwikkelen van educatief speelgoed gaat gepaard met een verantwoordelijkheid die wij bij **VTech®** uitermate serieus opvatten. Wij zetten ons volledig in om er zeker van te zijn dat de informatie, die de kern van ons product is, zeer nauwkeurig en accuraat is. Het kan echter gebeuren dat er fouten voorkomen. Het is voor u van belang om te weten dat wij volledig achter onze producten staan en u aanmoedigen contact op te nemen met onze klantenservice indien u problemen heeft met, of suggesties heeft voor onze producten. Wij staan u dan graag te woord.

Telefoonnummer: (0031) (0)495-459123 /

E-mail: klantenservice@vtechnl.com

Let op: Bewaar de handleiding, deze bevat belangrijke informatie over het product.



VTech Electronics Europe B.V.

Deze garantie wordt u, als extra voordeel, aangeboden door VTech Electronics Europe B.V. en heeft geen invloed op uw wettelijke rechten krachtens de toepasselijke nationale wetgeving.

VTech Electronics Europe B.V. staat garant voor de kwaliteit van het door u gekochte product. Bewaar het garantieformulier (volgende pagina) samen met het aankoopbewijs. U heeft dan recht op 2 jaar volledige garantie onder de volgende voorwaarden:

- 1. De kwaliteit van het materiaal, en de techniek van het product worden bij normaal gebruik gedurende een periode van maximaal 2 jaar na aankoop door VTech Electronics Europe B.V. gegarandeerd.*
- 2. Mocht in deze periode toch een defect optreden, dan kunt u het product ter vervanging aanbieden bij de VTech® dealer waar u het product gekocht heeft.*
- 3. De betreffende vervanging vindt gratis plaats als de schade te wijten is aan de ondeugdelijkheid van materiaal of techniek.*
- 4. Indien de schade te wijten is aan ondeskundig gebruik, onbevoegde reparatie, verkeerde batterij installatie, verkeerde elektrische (adapter) installatie, breuk- en/of waterschade, lekkende batterijen of enig andere reden die aan de gebruiker wijtbaar is, dan vervalt deze garantie.*
- 5. Deze garantie is strikt persoonlijk en niet overdraagbaar. Deze garantie geldt alleen voor de Benelux landen.*

GARANTIEBEWIJS

Naam van het product: Bliksem McQueen Tablet

Art.-Nr. # 80-196923

Naam: _____

Straat en huisnummer: _____

Postcode en plaats: _____

Telefoonnummer: _____

E-mail adres: _____

Aankoopdatum: _____

*VTech Electronics Europe B.V.
Copernicusstraat 7
6003 DE Weert
Nederland*

Tel. klantenservice (0031) (0)495-459123

E-mail: klantenservice@vtechnl.com



Bezoek onze website voor meer informatie over onze producten:

vtechnl.com

