

Nintendo®

LEVEL 5



# YO-KAI WATCH

## WATIS YO-KAI WATCH?

7  
www.pegi.info

NINTENDO 3DS

NINTENDO 2DS



# ONTDEK DE VERBORGEN WERELD VAN YO-KAI!

## HIER ZIT VAST ERGENS EEN YO-KAI VERSTOPT!



### WAT ZIJN YO-KAI?

Yo-kai zwerven meestal onopgemerkt door onze wereld. De meeste hebben geen kwaad in de zin, maar ze zijn eigenwijs en ze hebben allemaal een uniek talent. Als er in het dagelijks leven iets misgaat, dan komt dat vaak door Yo-kai die kattenkwaad uithalen...



### HET ZIJN ER HONDERDEN!

Met je Yo-kai Watch kun je verborgen Yo-kai opsporen, vriendschap met ze sluiten en ze te hulp roepen. In totaal zijn er meer dan 200 soorten Yo-kai, dus probeer ze allemaal te ontdekken!


## OP AVONTUUR IN SPRINGDALE!

In de game YO-KAI WATCH reis je door een uitgestrekte wereld die zowel verlaten bergweggetjes als drukke winkelstraten omvat. Daar kom je allerlei mensen en zelfs enkele Yo-kai tegen die je om hulp vragen. Sommige opdrachten maken deel uit van het verhaal, maar andere kun je voor de lol uitvoeren. Met iedere opdracht kunnen je Yo-kai ervaring opdoen en sterker worden!






## HET AVONTUUR BEGINT



Op een zomerdag gaat Nate, een heel normale jongen uit Springdale, voor een werkstuk op zoek naar insecten. In plaats daarvan vindt Nate een Yo-kai met een grote mond, die Whisper heet! Whisper geeft Nate een Yo-kai Watch: een apparaat waarmee mensen Yo-kai kunnen zien. Met zijn Yo-kai Watch onderzoekt Nate raadselachtige gebeurtenissen in de stad. Ook overtuigt hij Yo-kai om hun geplaag te stoppen en hun krachten voor nuttige dingen te gebruiken.



### WHISPER


Deze Yo-kai zat opgesloten in een rots en werd ontdekt door Nate. Hij beschouwt zichzelf als Yo-kai butler. Whisper is vastberaden om Nate willens nillens meer te vertellen over Yo-kai.



### JIBANYAN

Een van de eerste Yo-kai die Nate ontdekt, is Jibanyan. Wanneer hij niet ligt te luieren en chocola eet, vindt Jibanyan het leuk om te vechten met vrachtwagens die voorbij rijden!

Katie, Eddie en Bear zijn de beste vrienden van Nate. Nou ja, zijn beste menselijke vrienden... Op je avontuur kom je hen en talloze andere kleurrijke personages tegen.





## KIES JE EIGEN AVONTURIER

Je kunt YO-KAI WATCH spelen als Nate of als Katie. Het is ook mogelijk om zelf een naam te bedenken en je eigen personage te maken.


## ONTDEKKEN EN VRIENDEN MAKEN


Je vindt Yo-kai overal in de stad: in vuilnisbakken, in bomen en onder auto's. Kijk daarom in alle hoeken en gaten. Soms kom je ook handige voorwerpen tegen. In de stad houden zich meer dan 200 soorten Yo-kai schuil. Kun jij ze allemaal ontdekken?



## GEBRUIK JE YO-KAI RADAR!

Zie je de wijzer op je Yo-kai Watch bewegen? Dat betekent dat er een Yo-kai in de buurt is! Als je iets verdachts ziet, kun je op de Y-knop drukken om de situatie met de Yo-kai Lens te inspecteren. Als je Yo-kai ontdekt, kun je ze in de strijd verslaan of omkopen met snoepjes. Misschien geven ze je wel een Yo-kai Medal!






## ONTDEK MEER YO-KAI OP JE AVONTUUR!

Sommige opdrachten maken deel uit van het verhaal, maar andere zijn gewoon voor de lol. Pa is nogal vergeetachtig de laatste tijd. Zou daar een Yo-kai achter zitten? Komasan is op zoek naar zijn broer. Kun jij hem helpen?



## YO-KAI MEDALS

Als je vriendschap sluit met Yo-kai, dan geven ze je hun medaille, waarmee je ze te hulp kunt roepen. Yo-kai geven hun medailles natuurlijk niet aan de eerste de beste. Je moet laten zien dat je ze verdient, door ze een gunst te verlenen of door ze in een gevecht te imponeren. Soms win je hun respect zelfs door ze hun favoriete snoepjes te geven! In je Yo-kai Watch kun je maximaal zes medailles tegelijk bewaren. De rest kun je in je Yo-kai Medallium stoppen. Dat is een bewaaralbum dat je ook als Yo-kai-encyclopedie kunt gebruiken.



## STRATEGIE!

Een goede Yo-kai-coach helpt zijn of haar Yo-kai!  
Gebruik allerlei technieken om de zwakke plekken van slechteriken te ontdekken en om je team de strijd te laten winnen!



## 4 MANIEREN OM JE YO-KAI TE HELPEN!



### TARGET

Help je Yo-kai om een bepaalde vijand of een zwakke plek van een eindbaas te raken.



### PURIFY

Als je Yo-kai gewond raken, kun je ze genezen en extra ervaringspunten verdienen.



### ITEM

Gebruik items om je team te helpen of om in de gunst te komen bij een tegenstander.



## SOULTIMATE

Ontketen de ultieme  
Yo-kai-aanvallen!











## MANIEREN OM JE YO-KAI STERKER TE MAKEN!

### FUSION


Mr. Zen, de monnik in Shoten Temple, kan bepaalde Yo-kai met elkaar combineren om een nieuwe, krachtige Yo-kai te maken. Met Jibanyan en Roughraff kun je de coole Baddinyan maken.



Sommige Yo-kai kunnen zelfs worden gekruist met alledaagse voorwerpen. Probeer verschillende combinaties uit om zeldzame Yo-kai vrij te spelen! Combineer Chansin met het zwaard om de legendarische Yo-kai Sheen te ontdekken.

### ONTWIKKELING

Hoe vaker je Yo-kai vechten, des te meer ervaring ze opdoen. Zodra ze een bepaald niveau hebben bereikt, veranderen sommige Yo-kai in een nieuwe, betere versie van zichzelf!



**VORM EEN TEAM EN GA DE STRIJD  
AAN MET YO-KAI!**



# YO-KAI WATCH



© 2015 LEVEL-5, Inc. © 2015 Nintendo Co., Ltd.  
Nintendo 3DS is a Trademark of Nintendo

**Demo is nu  
beschikbaar als  
download!**



 **Nintendo eShop**

\*Draadloze internetverbinding vereist.  
Registratie van Nintendo Network ID  
en akkoord met netwerkgerelateerde  
voorwaarden en privacybeleid vereist.