

# Product manual

## *Disco & laser stage light*



Language:  

Model: YSH-031

# partizzle

# Productinformatie

## Handleiding van afstandsbediening



	Schakel de stroom aan / uit		LED kleur verandert automatisch, je kan ook verschillende LED-kleur kiezen.
	Stop de motor		Alleen rood LED licht
	Strobe mode		Alleen groen LED licht
	Auto 1 Rood en groen laserlicht verandert terwijl de LED blauw is.		Alleen blauw LED licht
	Auto 2 LED verandert van kleur terwijl laserlicht rood / groen is.		Alleen rood en blauw LED licht
	Auto 3 LED verandert van kleur met JUMP terwijl laserlicht rood / groen is.		Alleen rood en groen LED licht
	Sound 1 Licht werkt met GELUID en gaat uit zonder GELUID.		Alleen groen en blauw LED licht
	Sound 2 GELUID in de omgeving, verandert de kleur van laser en led snel.		Rood, groen en blauw LED licht
	Sound 3 GELUID in de omgeving, verandert de kleur van laser en led sloom.		De timer wordt ingesteld op 1 uur, kies je favoriete modus en druk op deze knop.
	Rood/groene laser werkt en kan worden gecombineerd met diverse LED-kleuren bij RGB-combinaties. (Druk op knop om LED te sluiten)		De timer wordt ingesteld op 3 uur, kies je favoriete modus en druk op deze knop.
	Rode laser werkt en kan worden gecombineerd met diverse LED-kleuren bij RGB-combinaties. (Druk op knop om LED te sluiten)		De timer wordt ingesteld op 6 uur, kies je favoriete modus en druk op deze knop.
	Groene laser werkt en kan worden gecombineerd met diverse LED-kleuren bij RGB-combinaties. (Druk op knop om LED te sluiten)		De timer wordt ingesteld op 8 uur, kies je favoriete modus en druk op deze knop.



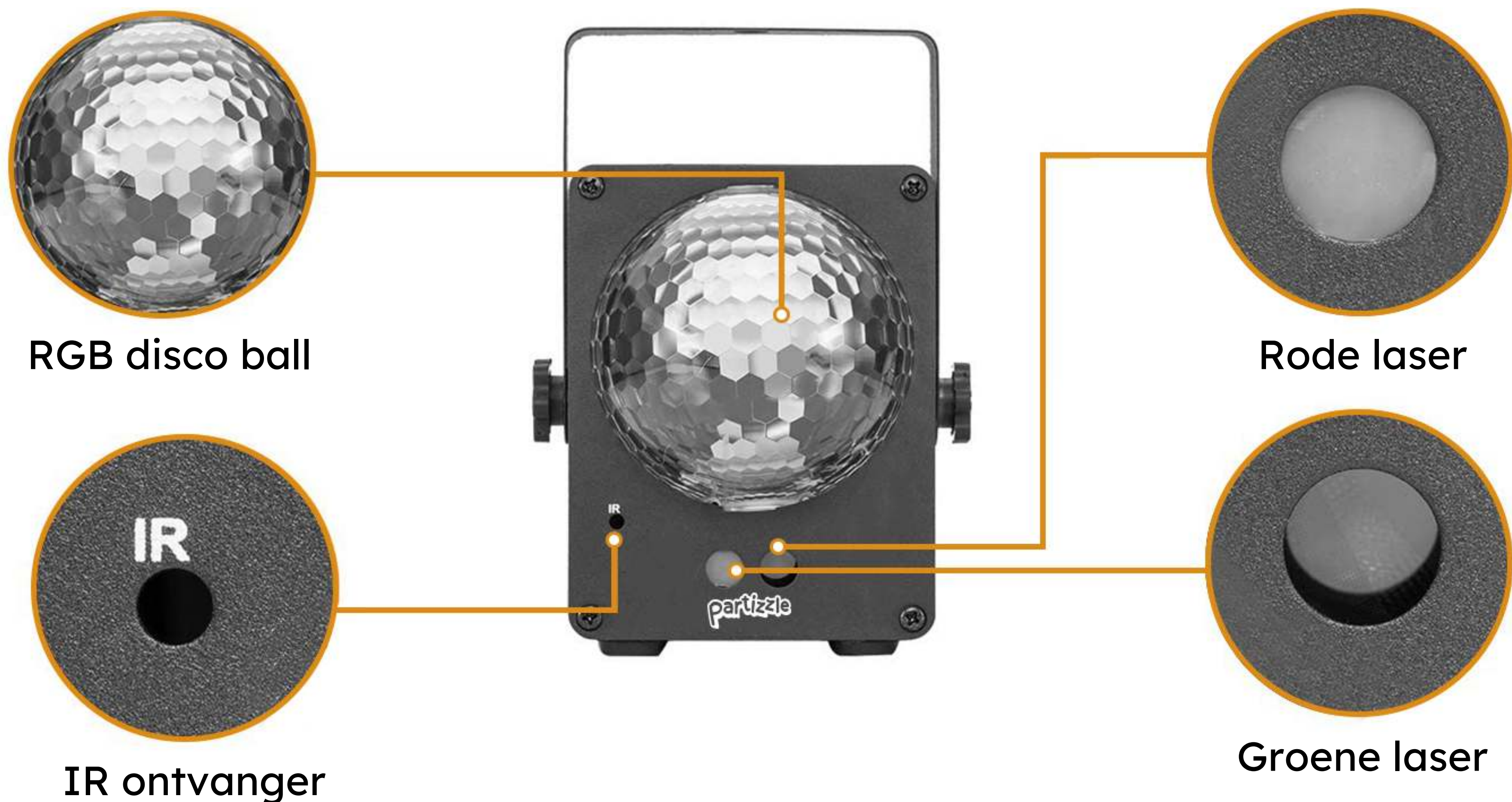
Gebruik de afstandsbediening dichtbij de discolamp, anders werkt die niet.

## Uitpak instructies




Elke afstandsbediening wordt geleverd met een reservebatterij, zodat je lang plezier hebt van de discolamp.

# Eigenschappen



Dit laserlicht kan de beste sfeer creëren voor verschillende omgevingen, het is niet voor verlichting. 'S Nachts of op sommige donkere plaatsen, zal het een perfecte sfeer laten zien om ongeveer 50 vierkante meter.



# Veiligheid

Lees deze gebruiksaanwijzing zorgvuldig door om de basisfuncties van dit apparaat te leren kennen.

Bewerk de discolamp niet naar eigen wens door er aan te klussen.

Controleer voor installatie en onderhoud of de stroom van de unit is uitgeschakeld en zorg ervoor dat de ventilatie rondom de unit goed is.

De discolamp is ontworpen om binnenshuis te gebruiken, gebruik dit apparaat niet langdurig in een vochtige, oververhitte, stoffige omgeving.

Bij gebruik en onderhoud van dit apparaat moet contact met water worden vermeden. Neem waterdichte maatregelen als je het product buiten gebruikt.

Het is verboden om het blote oog rechtstreeks aan de laser bloot te stellen, anders kan het de ogen beschadigen.

Voordat dit laserlicht wordt gebruikt, moet iedereen de veiligheidsinstructies lezen.

## 1 Jaar garantie

Partizzle geeft je 12 maanden garantie op dit product vanaf de oorspronkelijke aankoopdatum. Je kunt contact opnemen met onze klantenservice voor productgerelateerde problemen.

(!) Zorg ervoor dat je de productdetails en de aankoopdatum opgeeft.

(Op werkdagen binnen 12 uur reactie)



[info@partizzle.com](mailto:info@partizzle.com)

























[www.partizzle.com](http://www.partizzle.com)



# Product information

## Manual of remote control



	Turn power on / off		LED color changes automatically, press this button can also choose different LED color.
	Motor stop		Red LED light only
	Strobe mode		Green LED light only
	Auto 1 Red and green laser light changes while LED is blue.		Blue LED light only
	Auto 2 LED changes different color while Laser light is red/green.		Red and blue LED light only
	Auto 3 LED changes color with JUMP while Laser light is red/green.		Red and green LED light only
	Sound 1 Light works with some SOUNDS, and turn off without SOUNDS.		Green and blue LED light only
	Sound 2 If SOUNDS in environment, Laser and led color changes fast.		Red, Green, blue LED light mix
	Sound 3 If SOUNDS in environment, Laser and led color changes slow.		Timer will set for 1 hour, choose your favorite mode and press this button.
	Red/green laser color is working, it can be matched with different LED colors at RGB combinations. (Press button again to close LED)		Timer will set for 3 hours, choose your favorite mode and press this button.
	Red laser color is working, it can be matched with different LED colors at RGB combinations. (Press button again to close LED)		Timer will set for 6 hours, choose your favorite mode and press this button.
	Green laser color is working, it can be matched with different LED colors at RGB combinations. (Press button again to close LED)		Timer will set for 8 hours, choose your favorite mode and press this button.




Use the remote control in close range of the disco light, otherwise it won't work.

## Unpacking instructions




Each remote control comes with a spare battery, so that you can enjoy the disco lamp for a long time.

# Specifications



This laser light can create best atmosphere for different environment, it is not for illumination. At night or some dark places, it will show perfect atmosphere to cover around 50 square meters.



## Safety

Please read these operating instructions carefully to learn the basic operations of this unit. Do not freely modify the disco light to your own liking.

Before installation and maintenance, please confirm the power of the unit is OFF and make sure that the ventilation around the unit is good.

The disco light is designed for indoor decoration, please do not use this unit in a wet environment for a long time. Don't use it in Moist, overheat, dusty environment.

This product should be operating in a nice aerating environment, keep far away from flammability materials or liquid.

The use and maintenance of this unit should avoid contact with water. Please take waterproofing measures when using the product outdoor.

It is prohibits to expose the naked eyes directly to the laser, otherwise it may injure the eyes.

Before operate this laser light, everyone must read the safety notes.

## 1 Year warranty

Partizzle does provide you with a 12 months warranty for this product from the date of original purchase. You can contact our support team for any product related issues.

(!) Please make sure you provide the product details and date of purchase.

(Response within 12 hours on working days)



[info@partizzle.com](mailto:info@partizzle.com)

[www.partizzle.com](http://www.partizzle.com)



