

Digital Alcohol Tester InnovaGoods® - Gadget



who is responsible for their safety. This product is not household waste, so follow the environmental standards for recycling.

InnovaGoods®



User's Manual

ENGLISH

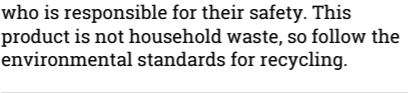


INSTRUCTIONS

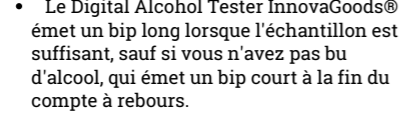
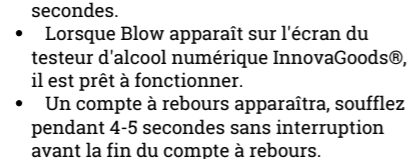
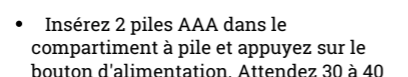
- Put the 2 AAA batteries in the compartment and press the power button. Wait for 30-40 seconds.
- When Blow appears on the screen of the Digital Alcohol Tester InnovaGoods® is ready to use.
- A countdown will appear. Blow for 4-5 seconds continuously before the countdown ends.
- The Digital Alcohol Tester InnovaGoods® will emit a long whistle when the sample is sufficient, except when no alcohol has been consumed, when it will emit a short whistle when the countdown finishes.
- The result of the test will show on the screen for 15 seconds, accompanied by a colour-coded system which will change depending on the result of the test (green, amber, red).
- To change the unit of conversion (%BAC, %OBAC y mg/l BRAC) press the power button.
- For greater certainty, repeat the test 3 or 4 times.
- The Digital Alcohol Tester InnovaGoods® will turn itself off automatically after showing the result.
- When the word Lo appears on the screen, change the batteries.



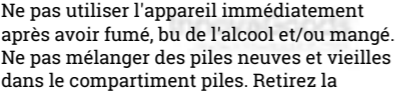

Do not use the device immediately after smoking, consuming alcohol and/or food. Do not mix new and used batteries in the compartment. If you are not going to use the unit for a long period of time, remove the battery. Do not expose batteries to high temperature or direct sunlight. Do not attempt to open them. do not dispose of them in fire, there is risk of explosion. Clean the device with a slightly damp cloth. Do not use abrasive products or materials to clean it. Do not immerse in liquid. Do not handle it with wet hands. Do not use the device close to a source of water or in damp places. Suitable for domestic use only. Use the device for its intended purpose only. Store the product in a dry place with no dust. To avoid risks, do not use it if any parts are damaged and do not attempt to disassemble or repair it. This device is not designed for use by children or people with physical and mental disabilities, unless they are fully supervised by an adult



FRANÇAIS


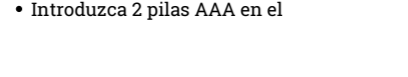


- Insérez 2 piles AAA dans le compartiment à pile et appuyez sur le bouton d'alimentation. Attendez 30 à 40 secondes.
- Lorsque Blow apparaît sur l'écran du testeur d'alcool numérique InnovaGoods®, il est prêt à fonctionner.
- Un compte à rebours apparaîtra, soufflez pendant 4-5 secondes sans interruption avant la fin du compte à rebours.
- Le Digital Alcohol Tester InnovaGoods® émet un bip long lorsque l'échantillon est suffisant, sauf si vous n'avez pas bu d'alcool, qui émet un bip court à la fin du compte à rebours.
- Le résultat du test sera affiché pendant 15 secondes à l'écran, ainsi qu'un système multicolore qui variera en fonction du résultat du test (vert, ambre ou rouge).
- Pour changer l'unité de conversion (%BAC, %OBAC et mg/l BRAC), appuyez sur la touche marche/arrêt.
- Pour plus de sécurité, répétez le test 3 ou 4 fois.
- Le Digital Alcohol Tester InnovaGoods® s'éteint automatiquement après l'affichage du résultat du test.
- Lorsque le mot Lo apparaît à l'écran, remplacer la pile.



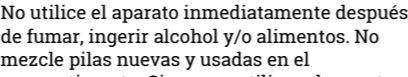
Ne pas utiliser l'appareil immédiatement après avoir fumé, bu de l'alcool et/ou mangé. Ne pas mélanger des piles neuves et vieilles dans le compartiment piles. Retirez la batterie si vous ne pensez pas utiliser l'appareil pendant un certain temps. Ne pas exposer les piles à de hautes températures ou à la lumière directe du soleil. N'essayez pas de les ouvrir. Ne les jetez pas dans le feu, il existe un risque d'explosion. Essuyez-le avec un chiffon légèrement humide. Ne pas utiliser de produits ou de matériaux abrasifs pour le nettoyage. Ne le plongez pas sous l'eau ou d'autres liquides. Ne le touchez pas non plus avec les mains mouillées. Ne pas l'utiliser près d'une source d'eau ou d'endroits humides. Cet appareil est uniquement destiné à un usage domestique. Utilisez l'appareil uniquement pour l'usage prévu. Gardez l'appareil au sec et exempt de poussière. N'utilisez pas l'appareil si celui-ci est endommagé et n'essayez pas non plus de le réparer vous-même. Vous risqueriez de vous blesser ou de l'abîmer. Cet appareil n'a pas été conçu pour être manipulé par des enfants ou des personnes ayant des capacités physiques ou psychiques limitées à moins qu'ils ne soient sous la surveillance d'un adulte responsable de leur sécurité. Ce produit n'est pas un déchet ménager, merci de suivre les règlements environnementaux en vigueur pour son recyclage.

ESPAÑOL



compartimento y presione el botón de encendido. Espere 30-40 segundos.

- Cuando aparezca Blow en la pantalla de Digital Alcohol Tester InnovaGoods® estará listo para funcionar.
- Aparecerá una cuenta atrás, sople durante 4-5 segundos sin interrupción antes de que la cuenta atrás termine.
- El Digital Alcohol Tester InnovaGoods® emitirá un pitido largo cuando la muestra sea suficiente, excepto si no ha bebido nada de alcohol, que emitirá un pitido corto al terminar la cuenta atrás.
- El resultado de la prueba se mostrará en la pantalla durante 15 segundos acompañado de un sistema multicolor que variará en función del resultado del test (verde, ámbar o rojo).
- Para cambiar la unidad de conversión (%BAC, %OBAC y mg/l BRAC) presione el botón de encendido.
- Para mayor seguridad repita la prueba en 3 o 4 ocasiones.
- Digital Alcohol Tester InnovaGoods® se apagará automáticamente tras mostrar el resultado del test.
- Cuando aparezca la palabra Lo en la pantalla, cambie la batería.



No utilice el aparato inmediatamente después de fumar, ingerir alcohol y/o alimentos. No mezcle pilas nuevas y usadas en el compartimento. Si no va a utilizar el aparato durante un periodo de tiempo prolongado, extraiga la batería. No exponga las pilas a altas temperaturas o a la luz solar directa. No intente abrirlas. No las arroje al fuego, existe riesgo de explosión. Limpíelo con un trapo ligeramente humedecido. No utilice productos ni materiales abrasivos para su limpieza. No lo sumerja en líquidos. No lo manipule con las manos mojadas. No lo utilice cerca de ninguna fuente de agua o en lugares húmedos. Únicamente apto para uso doméstico. Utilice el aparato únicamente para las funciones que se ha diseñado. Guarde el dispositivo en un lugar seco y libre de polvo. Para evitar riesgos, no lo utilice si alguna de sus piezas está dañada ni lo desmonte o intente reparar. Este dispositivo no está diseñado para que lo manejen niños o personas con capacidades físicas o psíquicas limitadas, salvo que cuenten con la supervisión de un adulto responsable de su seguridad. Este producto no es un residuo doméstico. Siga las normativas medioambientales vigentes para su reciclaje.

DEUTSCH



• Legen Sie 2 AAA Batterien in das dafür vorgesehene Fach und drücken Sie die Start-Taste. Warten Sie 30-40 Sekunden.

- Wenn "Blow" aus dem Bildschirm des Digital Alcohol Tester InnovaGoods® angezeigt wird, ist das Gerät zur Verwendung bereit.
- Es erscheint ein Countdown. Blasen Sie für 4-5 Sekunden ohne Unterbrechung in das Gerät bevor der Countdown abläuft.
- Der Digital Alcohol Tester InnovaGoods® wird einen langen Pfeifton von sich geben, wenn die Probe ausreichend war. Sollte jedoch kein Alkohol konsumiert worden sein, wird das Gerät einen kurzen Pfeifton von sich geben, wenn der Countdown abgelaufen ist.
- Das Testergebnis wird auf dem Bildschirm

gemeinsam mit einem frabkodierten System, welches sich mit dem Testergebnis verändert (grün, orange, rot), für 15 Sekunden angezeigt.

- Um die Umrechnungseinheit zu ändern (%BAC, %OBAC y mg/l BRAC), drücken Sie die Start-Taste.
- Für ein genaueres Ergebnis, wiederholen Sie den Test 3 oder 4 mal.
- Der Digital Alcohol Tester InnovaGoods® schaltet sich nach Beendigung der Anzeige automatisch aus.
- Wenn das Wort "Lo" angezeigt wird, sollten Sie die Batterien wechseln.



Verwenden Sie das Gerät nicht direkt nach dem Rauchen oder dem Konsumieren von Alkohol und/oder anderen Nahrungsmitteln. Verwenden Sie nicht neue und gebrauchte Batterien gemischt. Entfernen Sie den Akku, falls Sie das Gerät längere Zeit nicht verwenden. Setzen Sie die Batterien keinen hohen Temperaturen oder direktem Sonnenlicht aus. Versuchen Sie nicht, sie zu öffnen. Werfen Sie sie nicht ins Feuer, es besteht Explosionsgefahr. Reinigen Sie das Gerät mit einem feuchten Tuch. Zur Reinigung keine scheuernden Produkte oder Substanzen verwenden. Nicht in Flüssigkeiten eintauchen. Nicht mit feuchten Händen berühren. Verwenden Sie das Gerät nicht an feuchten Orten oder in der Nähe von Wasserquellen. Dieses Gerät ist nur für den privaten Gebrauch geeignet. Verwenden Sie das Gerät nur für die dafür vorgesehenen Funktionen. Bewahren Sie das Gerät an einem trockenen und staubfreien Ort auf. Zur Vermeidung von Risiken Beschädigung des Geräts oder von Einzelteilen dieses nicht verwenden und keine Reparaturversuche unternehmen. Das Gerät ist nicht für den Gebrauch durch Kinder oder Menschen mit eingeschränkten körperlichen oder geistigen Fähigkeiten bestimmt, es sei denn sie werden von einem für Ihre Sicherheit verantwortlichen Erwachsenen beaufsichtigt. Dieses Produkt ist kein Hausmüll, folgen Sie den Umweltschutzbestimmungen für dessen Entsorgung.

ITALIANO

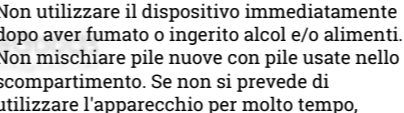


• Inserire 2 batterie AAA nello scompartimento appropriato e premere il pulsante di accensione. Aspettare 30-40 secondi.

- Quando compare Blow sulla schermata principale di Digital Alcohol Tester InnovaGoods® sarà pronto all'uso.
- Comparirà un conto alla rovescia, soffiare per 4-5 secondi senza interruzione prima che il conto alla rovescia finisca.
- Digital Alcohol Tester InnovaGoods® emetterà un suono lungo quando la prova è sufficiente, tranne se non ci sono tracce di alcol ed emetterà un suono corto alla fine del conto alla rovescia.
- Il risultato della prova verrà mostrato sul display per 15 secondi, affiancato da un sistema multicolor che cambierà in base al risultato del test (verde, ambra o rosso).
- Per cambiare l'unità di conversione (%BAC, %OBAC y mg/l BRAC) premere il pulsante di accensione.
- Per avere maggiore sicurezza, ripetere la prova per 3 o 4 volte.
- Digital Alcohol Tester InnovaGoods® si spegnerà automaticamente dopo aver

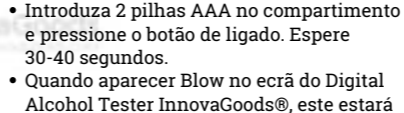

mostrato il risultato del test.

- Quando compare sul display la parola Lo, cambiare le batterie

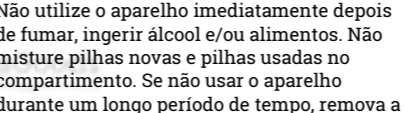


Non utilizzare il dispositivo immediatamente dopo aver fumato o ingerito alcol e/o alimenti. Non mischiare pile nuove con pile usate nello scompartimento. Se non si prevede di utilizzare l'apparecchio per molto tempo, rimuovere la batteria. Non esporre le batterie ad alte temperature o a luce solare diretta. Non cercare di aprirle. Non buttarle nel fuoco, c'è pericolo di esplosione. Pulirlo con un panno leggermente umido. Non usare prodotti né materiali abrasivi per la pulizia. Non immergerlo in liquidi. Non toccarlo con le mani bagnate. Non usare vicino a fonti d'acqua o zone umide. Questo apparecchio è adatto esclusivamente per un utilizzo domestico. Utilizzare l'apparecchio unicamente per le funzioni per le quali é stato progettato. Conservare il dispositivo in un luogo secco e privo di polvere. Per evitare rischi, non utilizzare il prodotto se alcune delle parti sono danneggiate né provare a smontarlo o ripararlo. Questo dispositivo non é progettato per essere usato da bambini o persone con capacità fisiche o psichiche limitate, eccetto se si trovano sotto la custodia di un adulto responsabile della loro sicurezza. Questo prodotto non é un rifiuto domestico, seguire le norme ambientali in vigore per il corretto smaltimento.

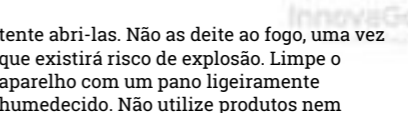
PORTUGUÊS



- Introduza 2 pilhas AAA no compartimento e pressione o botão de ligado. Espere 30-40 segundos.
- Quando aparecer Blow no ecrã do Digital Alcohol Tester InnovaGoods®, este estará pronto para funcionar.
- Aparecerá uma contagem regressiva, sobre durante 4-5 segundos sem interrupção antes que a contagem regressiva termine.
- O Digital Alcohol Tester InnovaGoods® emitirá um sinal sonoro longo quando a amostra for suficiente, excepto se de não tiver bebido nenhuma bebida com álcool, em que emitirá um som curto ao terminar a contagem regressiva.
- O resultado do teste é mostrado no ecrã durante 15 segundos acompanhado de um sistema multicolor que variará em função do resultado do teste (verde, âmbar ou vermelho).
- Para mudar a unidade de conversão (%BAC, %OBAC e mg/l BRAC) pressione o botão de ligado.
- Para maior segurança repita o teste em 3 ou 4 vezes.
- O Digital Alcohol Tester InnovaGoods® apaga-se automaticamente depois de mostrar o resultado do teste.
- Quando aparecer a palavra Lo no ecrã, mude a bateria.

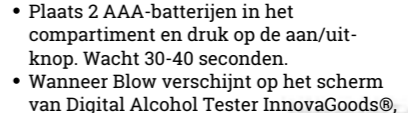



Não utilize o aparelho imediatamente depois de fumar, ingerir álcool e/ou alimentos. Não misture pilhas novas e pilhas usadas no compartimento. Se não usar o aparelho durante um longo período de tempo, remova a bateria. Não exponha as pilhas a temperaturas altas ou à luz solar direta. Não



tente abri-las. Não as deite ao fogo, uma vez que existirá risco de explosão. Limpe o aparelho com um pano ligeiramente humedecido. Não utilize produtos nem materiais abrasivos para a sua limpeza. Não o submerja em líquidos. Não o utilize com as mãos molhadas. Não utilize o aparelho perto de fontes de água ou em locais húmidos. Trata-se de um aparelho apenas indicado para o uso doméstico. Utilize o aparelho somente nas funções para as quais ele foi concebido. Guarde o dispositivo num local seco e livre de pó. Para evitar riscos, não utilize o aparelho se alguma peça estiver danificada, nem o desmonte ou tente reparar. Este dispositivo não foi concebido para ser utilizado por crianças ou pessoas com capacidades físicas ou psíquicas limitadas, a não ser que contem com a supervisão de um adulto responsável pela sua segurança. Este produto não é um residuo doméstico. Siga as normas ambientais em vigor para a sua reciclagem.

NEDERLANDS



- Plaats 2 AAA-batterijen in het compartiment en druk op de aan/uit-knop. Wacht 30-40 seconden.
- Wanneer Blow verschijnt op het scherm van Digital Alcohol Tester InnovaGoods®, kan je hem gebruiken.
- Een aftelling zal verschijnen, blaas 4-5 seconden onafgebroken tot de aftelling is afgelopen.
- Digital Alcohol Tester InnovaGoods® zal een lange pieptoon maken wanneer je genoeg hebt geblazen, behalve wanneer je geen alcohol hebt gedronken, dan weerklinkt een korte piep na de aftelling.
- Het testresultaat wordt 15 seconden weergegeven op het scherm, samen met een veelkleurig systeem dat varieert in functie van het testresultaat (groen, amber of rood)
- Om de conversie-eenheid te veranderen (%BAC, %OBAC y mg/l BRAC), druk je op de aan/uit-knop.
- Voor een veilig resultaat kan je de test 3 of 4 keer opnieuw doen.
- Digital Alcohol Tester InnovaGoods® schakelt automatisch uit na het tonen van de testresultaten.
- Vervang de batterij wanneer het woord Lo op het scherm verschijnt.



Het apparaat niet gebruiken wanneer je net hebt gerookt, alcohol hebt gedronken of gegeten. Gebruik nieuwe en oude batterijen niet tegelijk in dit apparaat. Haal de batterij uit het apparaat als u deze voor langere tijd niet gebruikt. Stel de batterijen niet bloot aan hoge temperaturen of direct zonlicht. Probeer ze niet open te maken. Gooi de batterijen niet in een vuur, er is kans op een explosie. Producten afnemen met een licht vochtige doek. Schurende materialen na of voor gebruikt reinigen. Dompel het apparaat niet onder in een vloeistof. Gebruik het apparaat niet met natte handen. Niet gebruiken in de buurt van elke bron van water of in vochtige omgevingen. Alleen geschikt voor huishoudelijk gebruik. Gebruik het apparaat alleen waar het voor beoogd is. Bewaar het apparaat op een droge en stofvrije plaats. Gebruik het apparaat niet als er onderdelen beschadigd zijn en probeer het apparaat niet uit elkaar te halen of te repareren om risico's

te voorkomen. Dit apparaat is niet ontworpen om te gebruiken door kinderen of mensen met een lichamelijke of geestelijke beperkt, met uitzondering van mogelijkheden die worden begeleid door een volwassene die verantwoordelijk is voor hun veiligheid. Dit product is geen huishoudelijk afval, volg milieuvoorschriften voor recycling.

POLSKI



• Włóż 2 baterie AAA do przegródki i przyciśnij przycisk włączający. Poczekaj ok. 30-40 sekund.

- Gdy na ekranie Digital Alcohol Tester InnovaGoods® wyświetli się Blow, aparat jest gotowy do pracy.
- Gdy na ekranie rozpocznie się odliczanie, wdmuchuj powietrze przez 4-5 sekund bez przerwy, zanim zakończy się odliczanie.
- Digital Alcohol Tester InnovaGoods® wyda długi dźwięk po uzyskaniu wystarczającego materiału do testowania, poza przypadkiem, gdy nie był przyjęty alkohol - wówczas aparat wyda krótki dźwięk po zakończeniu odliczania.
- Wynik testu wyświetla się przez 15 sekund razem z kolorowym kodem, zależnie od wyniku testu (zielony, żółty lub czerwony).
- W celu zmiany jednostki konwersji (%BAC, %OBAC oraz mg/l BRAC) naciskaj przycisk włączający.
- Dla pewności, powtórz test 3 lub 4 razy.
- Digital Alcohol Tester InnovaGoods® wyłączy się automatycznie po wykazaniu wyniku testu.
- Jeśli na ekranie wyświetli się Lo należy wymienić baterie.



Nie używaj aparatu bezpośrednio po paleniu, przyjmowaniu alkoholu lub jedzenia. Nie należy mieszać starych i nowych baterii w jednej przegródce. Jeśli urządzenie nie będzie używane przez dłuższy czas, należy wyjąć z niego baterie. Nie narażać baterii na działanie wysokich temperatur lub bezpośredniego światła słonecznego. Nie próbować ich otwierać i nie narażać na ogień, istnieje ryzyko eksplozji. Przecieraj wilgotną ściereczką. Nie używaj produktów ani materiałów ściernych do czyszczenia. Nie zanurzać w cieczach. Nie dotykać mokrymi rękami. Nie używaj w pobliżu źródła wody lub wilgotnych miejsc. Wyłącznie do użytku domowego. Używaj aparat wyłącznie zgodnie z jego przeznaczeniem. Przechowuj urządzenie w suchym i wolnym od kurzu miejscu. W celu uniknięcia zagrożenia, nie używać, gdy jakieś części są uszkodzone, nie demontować i nie próbować naprawiać. To urządzenie nie jest przeznaczone dla dzieci ani osób o ograniczonych zdolnościach fizycznych lub umysłowych, chyba, że są nadzorowane przez dorosłych, odpowiedzialnych za ich bezpieczeństwo. Ten produkt nie jest odpadem z gospodarstwa domowego, przestrzegaj istniejące przepisy o ochronie środowiska w celu recyklingu.

MAGYAR



• Helyezze a 2 AAA elemet az akkumulátorok közé és nyomja meg a bekapcsoló gombot. Várjon 30-40 másodpercet.

Digital Alcohol Tester InnovaGoods® - Gadget

- Tegye a 2 AAA elemet a rekeszbe és nyomja meg a bekapcsoló gombot. Várjon 30-40 másodpercet.
- Amikor megjelenik a Blow felirat a kijelzón, az Digital Alcohol Tester InnovaGoods® készülék használatra kész.
- Egy visszaszámlálás jelenik meg. Fűjja folyamatosan 4-5 másodpercig, amíg letelik a visszaszámlálás.
- Az Digital Alcohol Tester InnovaGoods® hosszan sípól, ha a minta megfelelő, kivéve ha nem fogyasztott alkoholt, ilyenkor röviden sípól a visszaszámlálást követően.
- A teszt eredménye megjelenik a kijelzón 15 másodpercre, valamint egy színkódos rendszer is, amely a teszt eredménye alapján változik (zöld, sárga, vörös).
- Mértékegységváltáshoz (%BAC, %OBAC y mg/l BRAC) nyomja meg a bekapcsolás gombot.
- A nagyobb bizonysóság érdekében ismételje meg a tesztet 3 vagy 4 alkalommal.
- Az Digital Alcohol Tester InnovaGoods® automatikusan kikapcsol a teszt eredményének megmutatása után.
- Amikor a Lo szökecska megjelenik a kijelzón, cserélje ki az elemet.

A Digital Alcohol Tester InnovaGoods® készülék

FIGYELMEZTETÉSEK

Ne használja a készüléket közvetlenül dohányzás, alkoholfogyasztás és/vagy evés után. Ne keverje az új és használt elemeket a rekeszben. Ha a készüléket hosszú ideig nem kívánja használni, vegye ki az akkumulátort. Ne tegye ki az elemeket magas hőmérsékletnek, vagy közvetlen napfényenk. Ne próbálja megnyitni őket, ne dobja tűzbe, mivel fenáll a robbanás veszélye. Nedves ronggyal tisztítsa. A tisztításhoz ne használjon dörzsölő anyagokat. Ne merítse folyadékba. Ne használja nedves kézzel. Na használja vízforrás mellett, vagy nedves környezetben. Otthoni használatra alkalmas. Haználja rendeltetésszerűen a készüléket. Tartsa a készüléket száraz, pormentes helyen. Veszély elkerülése érdekében, ne használja, ha bármilyen alkatrész meghibásodott és ne kísérelje meg szétszerelni, vagy megjavítani. Ez a készüléket gyermekek, vagy korlátozott testi vagy pszichés képességűek csak felnőtt felügyelete mellett használhatják, aki vigyáz épségükre. Ez a termék nem háztartási hulladék, újrahasznosításnál kövesse a környezetvédelmi előírásokat.

ROMÂNĂ

A Digital Alcohol Tester InnovaGoods® készülék

INSTRUCȚIUNI

- Introduceți 2 baterii AAA în compartiment și apăsați butonul de pornire. Așteptați 30-40 de secunde.
- Digital Alcohol Tester InnovaGoods® va fi gata de utilizat atunci când pe ecran se va afișa Blow.
- Se va afișa o numărătoare inversă, suflați timp de 4-5 secunde fără întrerupere înainte ca numărătoarea inversă să se termine.
- Digital Alcohol Tester InnovaGoods® va emite un semnal sonor lung când mostra este suficientă.
- Rezultatul testului se va afișa pe ecran timp de 15 secunde însoțit de un sistem multicolor care se va schimba în funcție de rezultatul testării (verde, ambră sau roșu).

- Pentru a schimba unitatea de conversie (%BAC, %OBAC și mg/l BRAC) apăsați butonul de pornire.
- Pentru mai multă siguranță repetați testul de 3 sau 4 ori.
- Digital Alcohol Tester InnovaGoods® se va opri automat după ce se afișează rezultatul testului.
- Când se va afișa cuvântul Lo pe ecran, înlocuiți bateria.

A Digital Alcohol Tester InnovaGoods® készülék

AVERTISMENTE

Nu folosiți aparatul imediat după ce fumați, consumați alcool și/sau alimente. Nu amestecați bateriile noi și folosite în compartiment. Dacă nu veți utiliza aparatul pentru o perioadă de timp îndelungată, scoateți bateria. Nu expuneți bateriile la temperaturi ridicate sau la lumina solară directă. Nu încercați să le deschideți. Nu le aruncați în foc, există risc de explozie. Curățați-l cu o cârpă ușor umedă. Nu folosiți produse sau materiale abrazive pentru a-l curăța. Nu îl scufundați în lichide. Nu îl manipulați cu mâinile ude. Nu-l folosiți în apropierea une surse de apă sau într-un loc umed. Potrivit numai pentru uz casnic. Folosiți aparatul numai pentru funcțiile pentru care a fost creat. Păstrați dispozitivul într-un loc uscat și fără praf. Pentru a evita riscurile, nu îl utilizați dacă vreuna dintre piesele sale este deteriorată și nici nu îl demontați sau încercați să îl reparați. Acest dispozitiv nu este conceput pentru a-l folosi copiii sau persoanele cu capacități fizice sau psihice limitate, exceptând atunci când sunt însoțiți de un adult responsabil de siguranța lor. Acest produs nu este un deșeu menajer, urmați reglementările de mediu în vigoare pentru a-l recicla.

DANSK

A Digital Alcohol Tester InnovaGoods® készülék

BRUGSANVISNING

- Isæt de 2 AAA batterier i batterirummet og tryk på tænd-knappen. Vent i 30-40 sekunder.
- Når der står blow på den Digital Alcohol Tester InnovaGoods®, er den klar til brug.
- En tæller vil blive synlig. Pust jævnt i 4-5 sekunder, indtil tælleren stopper.
- Den Digital Alcohol Tester InnovaGoods® afgiver en lang fløjtelyd, når der er pustet længe nok, undtagen når der ikke er indtaget alkohol, hvor den i stedet afgiver en kort fløjtelyd, når tælleren stopper.
- Resultatet af testen vises på skærmen i 15 sekunder sammen med et farvekode-system, som vil ændre sig afhængig af resultatet af testen (grøn, rav, rød).
- For at ændre enheder (%BAC, %BAC y mg/l BRAC) tryk på tænd-knappen.
- Test 3-4 gange lige umiddelbart efter hinanden for at få et pålideligt resultat
- Den Digital Alcohol Tester InnovaGoods® slukker automatisk, når resultatet har været vist.
- Når der står Lo på skærmen, skal batterierne skiftes.

ADVARSEL

Brug ikke enheden lige efter rygning, indtagelse af alkohol og/eller mad. Bland ikke nye og brugte batterier. Hvis du ikke skal bruge apparatet i en længere periode, skal du fjerne batteriet. Udsæt ikke batterier for høje temperaturer eller direkte sollys. Forsøg ikke

at åbne dem. De må ikke brændes, da der er risiko for eksplosion. Rengør det med en let fugtig klud. Brug ikke slibende produkter eller materialer til at rengøre det. Må ikke nedsænkes i væske. Må ikke håndteres med våde hænder. Brug det ikke tæt ved kilder til vand eller i våde omgivelser. Kun egnet til husholdningsbrug. Brug kun apparatet til sit formål. Opbevar enheden på et tørt sted fri for støv. For at undgå risiko skal du ikke bruge enheden, hvis nogen af delene er beskadiget og forsøg ikke at skille den ad eller reparere den. Denne enhed er ikke designet til at blive håndteret af børn eller personer med begrænset fysisk eller mental kapacitet, medmindre de er under opsyn af en voksen, ansvarlig for deres sikkerhed. Dette produkt er ikke husholdningsaffald, følg gældende miljøregler for genbrug.

SVENSKA

A Digital Alcohol Tester InnovaGoods® készülék

ANVISNINGAR

- Sätt in 2 AAA-batterier i batterifacket och tryck in startknappen. Vänta i 30-40 sekunder.
- När ordet Blow visas på Digital Alcohol Tester InnovaGoods® skärm, apparaten är redo att användas.
- När nedräkningen visas, blås in luft i 4-5 sekunder utan avbrott, innan nedräkningen slutar.
- Digital Alcohol Tester InnovaGoods® avger ett långt pip-ljud när provet är tillräckligt, förutom när du inte druckit någon alkohol, då kommer ett kort pip när nedräkningen är klar.
- Testresultatet visas på skärmen i 15 sekunder tillsammans med färgkoden, beroende på testresultat (grön, gul eller röd).
- För att ändra konverteringsenheten (%BAC, %OBAC och mg/l BRAC) tryck på startknappen.
- För säkerhetsskull upprepa mätningen 3 eller 4 gånger.
- Digital Alcohol Tester InnovaGoods® stängs av automatiskt efter att testresultaten visats.
- När ordet Lo visas på skärmen, är det dags att byta batterier.

A Digital Alcohol Tester InnovaGoods® készülék

VARNING

Använd inte apparaten direkt efter rökning, intagning av alkohol eller mat. Blanda inte gamla och nya batterier i samma fack. Om apparaten inte ska användas en längre tid bör batterier tas ut. Utsätt inte batterier för höga temperaturer eller direkt solljus. Försök inte öppna batterier och utsätt dem inte för eld pga. explosionsrisken. Rengör apparaten med en lättfuktad trasa. Använd inte slipprodukter eller material för att rengöra den med. Får ej doppas i vätskor. Vidrör inte med blöta händer. Använd inte apparaten nära vatten eller i fuktiga omgivningar. Enbart för hemmabruk. Använd aparaten enbart i enlighet med dess ändamål. Förvara produkten på en torr plats utan damm. För att undvika fara använd inte när några delar är skadade, demontera inte och försök inte att reparera. Denna apparat är inte ämnad för barn eller människor med fysiska och mentala handikapp, förutom om de hela tiden övervakas av en vuxen som har ansvar för deras säkerhet. Denna produkt är inte hushållsavfall, så följ miljönormerna för återvinning.

SUOMI

OHJEET

- Laita 2 AAA-paristoa lokeroon ja paina virtanappia. Odota 30-40 sekuntia.
- Kun Blow ilmestyy InnovaGoods® Digital Alcohol Testerin ruutuun, laite on valmis käytettäväksi.
- Ajanlasku alkaa. Puhalla 4-5 sekunnin ajan ennen kuin ajanlasku loppuu.
- Digital Alcohol Tester InnovaGoods® päästää pitkän vihellyksen, kun näyte on riittävä, paitsi jos alkoholia ei ole käytetty, jolloin se päästää lyhyen vihellyksen ajanlaskun loputtua.
- Testin tulos näkyy ruudulla 15 sekunnin ajan yhdessä värikoodatun järjestelmän kanssa, jonka väri vaihtuu testin tuloksesta riippuen (vihreä, keltainen, punainen).
- Vaihtaaksesi muuntumisyksikön (%BAC, %OBAC ja mg/l BRAC) paina virtanappia..
- Tarkemman varmuuden vuoksi toista testi 3 tai 4 kertaa.
- Digital Alcohol Tester InnovaGoods® sammuttaa itsensä automaattisesti tuloksen näyttämisen jälkeen.
- Kun sana Lo ilmaantuu ruutuun, vaihta paristot.

VAROITUKSET

Älä käytä laitetta heti poltettuasi, juotuasi alkoholia ja/tai syötyäsi. Älä sekoita uusia ja käytettyjä paristoja samaan osioon. Jos et aio käyttää yksikköä pidemmän aikaa, irrota paristo. Älä altista paristoja korkeille lämpötiloille tai suoralle auringonvalolle. Älä yritä avata niitä. Älä heitä niitä tuleen, sillä siinä on räjähdysriski. Puhdista se hieman kostealla liinalla. Älä käytä puhdistukseen hankaavia tuotteita tai aineita. Älä upota laitetta tai johtoa nesteeseen. Älä kosketa märin käsin. Älä käytä laitetta vesipisteen lähellä tai kosteissa tiloissa. Älä vedä johdosta, ja varmista, ettei se pääse kiertymään. Käytä laitetta vain sen oikeaan käyttötarkoitukseen. Säilytä laite kuivassa ja pölyttömässä paikassa. Riskien välttämiseksi älä käytä sitä tai mitään sen osia viallisena äläkä yritä purkaa tai korjata sitä. Tätä laitetta ei ole suunniteltu lasten tai fyysisesti tai henkisesti rajoittuneiden henkilöiden käytettäväksi muutoin kuin turvallisuudesta vastaavan aikuisen valvonnassa. Tämä tuote ei kuulu kotitalousjätteisiin, noudata paikallisia ympäristömääräyksiä sen kierrättämiseksi.

LIETUVIŲ

INSTRUKCIJS

- Įdėkite 2 AAA baterijas į joms skirtas vietas ir paspauskite įjungimo mygtuką. Palaukite 30-40 sekundžių.
- Kai ekrane atsiras užrašas Blow, tai reiškia, kad Digital Alcohol Tester InnovaGoods® yra paruoštas veikti.
- Prasidės atgalinis skaičiavimas. Pūskite 4-5 sekundes vienu įkvėpimu prieš skaičiavimui pasibaigiant.
- Testo rezultatai bus rodom ekrane 15 sekundžių kartu su spalvų sistema, kuri pasikeis pagal testo atsakymo lygį (žalia, geltona, raudona)
- Testo rezultatai bus rodom ekrane 15 sekundžių kartu su spalvų sistema, kuri pasikeis pagal testo atsakymo lygį (žalia, geltona, raudona)
- Norint pakeisti matavimo vienetus (%BAC, %OBAC į mg/l BRAC) paspauskite įjungimo mygtuką.

- Kad tikrai įsitikintumėte, pakartokite testą 3 ar 4 kartus.
- Digital Alcohol Tester InnovaGoods® išsijungs automatiškai
- Kai atsiranda žodis Lo ekrane, reikia pakeisti baterijas.

A Digital Alcohol Tester InnovaGoods® készülék

ISPEJIMAS

Nenaudokite įrenginio iš karto po alkoholio ir/ar maisto vartojimo. Skyrelyje kartu nenaudokite naujų ir panaudotų baterijų. Jei neplanuojate naudoti įrenginio ilgesnį laiką, išimkite bateriją. Nelaikykite baterijų aukštoje temperatūroje ar tiesioginiams saulės šviesoj. Nebandykite jų atidaryti. Nenaikinkite jų degindami, nes galimas progimas. Valykite įrenginį šiek tiek drėgna šluoste. Nenaudokite šlifavimo įrankių ar medžiagų valymui. Nenardinkite į skysčius. Nelieskite jo drėgnomis rankomis. Nenaudokite įrenginio būdami arti vandens arba drėgnose vietose. Tinka tik naudojimui namuose. Naudokite prietaisą tik pagal jo numatytąją paskirtį. Laikykite įrenginį sausoje vietoje, kurioje nėra dulkių. Siekiant išvengti rizikos, nenaudokite gaminio, jei kuri nors detalė yra pažeista, taip pat nebandykite jo išardyti ar sutaisyti. Šis įrenginys nėra skirtas vaikams arba žmonėms su fizine ar psichine negalia, nebent juos prižiūri suaugusysis, atsakingas už jų saugumą. Šis produktas - tai ne buitinė atlieka, todėl vadovaukites aplinkosaugos standartai norint jį perdirbti.

NORSK

A Digital Alcohol Tester InnovaGoods® készülék

INSTRUKSJONER

- Sett inn 2 AAA-batteriene i rommet og trykk på strømknappen. Vent i 30-40 sekunder.
- Når Blow vises på skjermen til Digital Alcohol Tester, InnovaGoods® er den klar til bruk.
- En nedtelling vil vises. Blås i 4-5 sekunder kontinuerlig før nedtellingen avsluttes.
- Digital Alcohol Tester InnovaGoods® vil gi en lang lyd når prøven er tilstrekkelig, bortsett fra når ingen alkohol har blitt brukt, når den avgir en kort lyd når nedtellingen er ferdig.
- Resultatet av testen vil vises på skjermen i 15 sekunder, ledsaget av et fargekodet system som vil endres avhengig av testresultatet (grønt, gult, rødt).
- For å endre konverteringsenheten (% BAC, % OBAC og mg / l BRAC) trykker du på strømknappen.
- For større sikkerhet, gjenta testen 3 eller 4 ganger.
- Digital Alcohol Tester InnovaGoods® slår seg av automatisk etter at resultatet er vist.
- Når ordet Lo vises på skjermen må batteriene byttes.

A Digital Alcohol Tester InnovaGoods® készülék

ADVARSLER

Ikke bruk enheten umiddelbart etter røyking, bruk av alkohol og/eller mat. Ikke bland nye og brukte batterier i avdelingen. Hvis du ikke skal bruke enheten for en lengre periode, ta ut batteriet. Ikke utsett batteriene for høy temperatur eller direkte sollys. Ikke forsøk å åpne dem. Ikke kast dem i brann da det er fare for eksplosjon. Rengjør enheten med en fuktig klut. Ikke bruk grove produkter eller materialer for å rengjøre den. Må ikke senkes i flytende. Ikke håndter den med våte hender.

Ikke bruk enheten i nærheten av en vannkilde eller på fuktige steder. Egnet bare for bruk i hjemmet. Bruke enheten til bare til sitt formål. Lagre produktet på en tørr plass uten støv. For å unngå risiko må du ikke bruke den hvis noen deler er skadet og ikke forsøke å demontere eller reparere den. Denne enheten er ikke beregnet for bruk av barn eller mennesker med fysiske eller mentale funksjonsnedsettelser, med mindre de er under oppsyn av en voksen som er ansvarlig for deres sikkerhet. Dette produktet er ikke husholdningsavfall, så følg miljøkravene til gjenvinning.

SLOVENŠČINA

A Digital Alcohol Tester InnovaGoods® készülék

NAVODILA

- Vstavite 2 AAA bateriji v predalček in pritisnite gumb za vklop. Počakajte 30-40 sekund.
- Ko se na zaslonu pojavi Pihajte (Blow), je Digitalni alkotester InnovaGoods® pripravljen za uporabo.
- Pojavilo se bo odštevanje sekund. Pihajte brez prestanka 4-5 sekund, preden se odštevanje konča.
- Digitalni alkotester InnovaGoods® bo oddal dolgi pisk, ko bo vzorec zadosten, razen če ni bilo zaužitega alkohola, takrat bo oddal kratak pisk, ko se konča odštevanje.
- Rezultat testa bodo prikazani na zaslonu za 15 sekund, ki jih bo spremljal barvno kodiran sistem, ki se bo spreminjal glede na rezultat testa (zelen, oranžen, rdeč).
- Za zamenjavo enote konverzije (%BAC, %OBAC y mg/l BRAC) pritisnite gumb za vklop.
- Za boljšo verodostojnost ponovite test 3 ali 4-krat.
- Digitalni alkotester InnovaGoods® se bo ugasnil samodejno po prikazu rezultatov.
- Ko se pojavi beseda Lo na zaslonu, zamenjajte baterije.

A Digital Alcohol Tester InnovaGoods® készülék

OPOZORILA

Ne uporabljajte naprave nemudoma po kajenju, uživanju alkohola ali/in hrane. Ne mešajte novih in rabljenih baterij v razdelku. Če naprave ne boste uporabljali dalj časa, odstranite baterijo. Baterij ne izpostavljajte visokim temperaturam ali neposredni sončni svetlobi. Ne poskušajte jih odpreti. Ne mečite jih v ogenj, obstaja nevarnost eksplozije. Očistite ga z krpo, ki je malo navlažena. Ne uporabljajte abrazivnih izdelkov in materialov za čiščenje. Ne potaplajte v tekočino. Naprave se ne dotikajte z mokrimi rokami. Ne uporabljajte ga blizu vode ali na vlažnilnih mestih. Samo za uporabo v gospodinjstvu. Uporabite aparat samo za namen, za katere je namenjen. Napravo pospravite na suho mesto, kjer ni prahu. Da bi se izognili tveganjem, ne uporabljajte, če je kakšen od delov poškodovan niti naprave ne poskušajte razstaviti ali je popraviti. Ta naprava ni oblikovana za otroško uporabo ali uporabo oseb z omejenimi fizičnimi ali psihičnimi sposobnostmi, razen če so pod nadzorom odrasle osebe. Ta izdelek ni gospodinjiski odpadek, sledite okoljskim normam, ki so veljavne za njegovo reciklažo.

ΕΛΛΗΝΙΚΑ

ΟΔΗΓΙΕΣ

- Τοποθετήστε 2 μπαταρίες AAA στη θήκη μπαταριών και πατήστε το κουμπί λειτουργίας. Περιμένετε 30-40 δευτερόλεπτα.
- Όταν εμφανιστεί το Blow στην οθόνη του Digital Alcohol Tester InnovaGoods® σημαίνει ότι είναι έτοιμο για χρήση.
- Θα εμφανιστεί μια αντίστροφη μέτρηση, φουσίτζε για 4-5 δευτερόλεπτα χωρίς διακοπή πριν τελειώσει η αντίστροφη μέτρηση.
- Το Digital Alcohol Tester InnovaGoods® θα εκπέμπει ένα μακρύ μπιπ όταν το δείγμα σας είναι αρκετό, εκτός εάν δεν εκπέμπει πει κάθολου αλκοόλ, τότε θα εκπέμψει ένα σύντομο ηχητικό σήμα στο τέλος της αντίστροφης μέτρησης.
- Το αποτέλεσμα της δοκιμής θα εμφανιστεί στην οθόνη για 15 δευτερόλεπτα συνοδευόμενο από ένα πολύχρωμο σύστημα που θα ποικίλει ανάλογα με το αποτέλεσμα της δοκιμής (πράσινο, πορτοκαλί ή κόκκινο).
- Για να αλλάξετε τη μονάδα μετατροπής (% BAC,% OBAC και mg/l BRAC) πατήστε το κουμπί ενεργοποίησης.
- Για λόγους ασφαλείας, επαναλάβετε τη δοκιμή 3 ή 4 φορές.
- To Digital Alcohol Tester InnovaGoods® θα απενεργοποιηθεί αυτόματα μετά την εμφάνισι του αποτελέσματος της δοκιμής.
- Όταν εμφανίζεται η λέξη Lo στην οθόνη, αντικαταστήστε την μπαταρία.

A Digital Alcohol Tester InnovaGoods® készülék

ΠΡΟΕΙΔΟΠΟΙΗΣΕΙΣ

Μην χρησιμοποιείτε τη συσκευή αμέσως μετά το κάπνισμα, κατανάλωσης αλκοόλ ή/και τροφίμων. Μην αναμινγγέτε παλιές και καινούργιες μπαταρίες μέσα στον χώρο μπαταριών. Εάν δεν πρόκειται να χρησιμοποιήσετε την συσκευή για μεγάλο χρονικό διάστημα, αφαιρέστε την μπαταρία. Μην εκθέτετε τις μπαταρίες σε υψηλές θερμοκρασίες ή στο άμεσο ηλιακό φως. Μην προσπαθήσετε να τις ανοίξετε. Μην τις πετάξετε στη φωτιά, υπάρχει κίνδυνος έκρηξης. Καθαρίστε τη συσκευή με ένα ελαφρώς υγρό πανί. Μην χρησιμοποιείτε λιπαντικά προϊόντα ή υλικά για να την καθαρίσετε. Μην το βυθίζετε σε υγρό. Μην την πιάνετε με βρεγμένα χέρια. Μην χρησιμοποιείτε τη συσκευή κοντά σε πηγή νερού ή υγρούς χώρους. Κατάλληλο μόνο για οικιακή χρήση. Χρησιμοποιήστε την συσκευή μόνο για το σκοπό που προορίζεται. Αποθηκεύστε το προϊόν σε ξηρό μέρος χωρίς σκόνη. Για την αποφυγή κινδύνων, μην το χρησιμοποιήσετε εάν ένα ή μέρη του είναι κατεστραμμένα και μην επιχειρήσετε να το αποσυναρμολογήσετε ή να το επισκευάσετε. Αυτή η συσκευή δεν έχει σχεδιαστεί για χρήση από παιδιά ή άτομα με σωματική και διανοητική αναπηρία, εκτός και αν βρίσκονται πλήρως υπό την επίβλεψη ενός ενήλικα, που καθίσταται υπεύθυνος για την ασφάλειά τους. Το προϊόν αυτό δεν προορίζεται για οικιακά απορρίμματα και θα πρέπει να ακολουθήσετε τα περιβαλλοντικά πρότυπα ανακύκλωσης.

ČEŠTINA

INSTRUKCE

- Vložte 2 AAA baterie do přihrádky a stiskněte vypínač. Počkejte 30–40 sekund.
- Když se na displeji objeví Blow, je Digital Alcohol Tester InnovaGoods® připravený

A Digital Alcohol Tester InnovaGoods® készülék

www.innovagoods.com

Digital Alcohol Tester InnovaGoods® - Gadget

Digital Alcohol Tester InnovaGoods®

- к použití.
- Объеви се odpočítávání. V průběhu něj je třeba spojitě foukat po dobu 4–5 sekund.
- Digital Alcohol Tester InnovaGoods® dlouze zapíská, když je odebraný vzorek dostatečný, pouze v případě nulové hladiny se ozve jen krátké zapískání po ukončení odpočítávání.
- Výsledek testu se zobrazuje na displeji po dobu 15 sekund, současně s ním se zobrazuje také barva (zelená, oranžová, červená).
- Pokud chcete zobrazit výsledek v jiných jednotkách (%BAC, %0BAC a mg/l BRAC) stiskněte vypínač.
- Aby byl výsledek spolehlivý, je vhodné test provést třikrát nebo čtyřikrát.
- Digital Alcohol Tester InnovaGoods® se automaticky vypne po zobrazení výsledku.
- Pokud se na displeji objeví Lo, vyměňte baterie.

INNOVAGOODS®
UPOZORNĚNÍ

Nepoužívejte přístroj bezprostředně po kouření, konzumaci alkoholu či jídla. Nekombinujte staré a nové baterie v příhrádce. Pokud nebudete přístroj používat delší dobu, vyjměte baterii. Nevystavujte vysokým teplotám ani přímému slunečnímu záření. Nepokoušejte se baterii otevřít. Nevhazujte do ohně, nebezpečí výbuchu. Čistěte pomoci lehce navlhčeného hadříku. K čištění nepoužívejte abrazivní přípravky ani materiály. Neponořujte do kapaliny. Nemanipulujte se zařízením mokřýma rukama. Nepoužívejte přístroj v blízkosti zdroje vody nebo ve vlhkých místech. Vhodné pouze pro domácí použití. Přístroj používejte pouze na účely, k nimž je určený. Uložte přístroj na suchém místě bez prachu. Aby se předešlo zranění, nepoužívejte přístroj, pokud jsou některé části poškozené, ani se ho nepokoušejte rozebírat či opravit. Děti a osoby se sníženou schopností pohybu a orientace by neměly manipulovat s tímto zařízením bez dohledu zodpovědné dospělé osoby, která zaručí jejich bezpečí. Nevyhazujte tento přístroj do komunálního odpadu. Při jeho recyklaci se řiďte platnými normami pro ochranu životního prostředí.

Digital Alcohol Tester InnovaGoods®

Digital Alcohol Tester InnovaGoods®

БЪЛГАРСКИ

INNOVAGOODS®
ИНСТРУКЦИИ

- Поставете 2 AAA батерии в отделението и натиснете бутона за включване. Изчакайте 30-40 секунди.
- Когато на екрана се появи командата Blow, Digital Alcohol Tester InnovaGoods® е готов за употреба.
- Ще започне обратно броене. Духайте в продължение на 4-5 секунди, докато свърши обратното броене.
- Digital Alcohol Tester InnovaGoods® ще издаде продължителен звук, когато пробата е достатъчна, а ако не сте консумирали алкохол, джегеръ ще издаде кратък звук след края на обратното броене.
- Резултатът от теста ще се появи на екрана за 15 секунди заедно с цветово кодирана система, която ще се промени в зависимост от резултата (зелен, кехлибарен и червен цвят).
- За да промените единицата на измерване (%BAC, %0BAC и mg/l BRAC), натиснете бутона за включване.
- За по-голяма сигурност, повторете 3

- или 4 пъти.
- Digital Alcohol Tester InnovaGoods® ще се изключи автоматично след отчитане на резултата.
- Когато думата Lo се появи на екрана, сменете батериите.

INNOVAGOODS®
ВНИМАНИЕ

Не използвайте уреда веднага след пушене, употреба на алкохол и/или храна. Не смесвайте нови и използвани батерии в отделението. Ако няма да използвате уреда за дълго, извадете батерията. Не излагайте батериите на висока температура или директна слънчева светлина. Не се опитвайте да ги отваряте. Не излагайте на огън, има риск от избухване. Почиствайте устройството с леко навлажнена кърпа. Не използвайте абразивни продукти и материали за почистване на устройството. Не потапяйте в течност. Не го закачайте с влажни ръце. Не използвайте устройството в близост до водоизточници или във влажни места. Подходящ само за използване удома. Използвайте уреда само по предназначение. Съхранявайте устройството на сухо място и без прах. За да избегнете рискове, не го използвайте, ако някоя част е повредена и не се опитвайте да го разгобяванте или поправяте. Това устройство не е предназначено за ползване от деца или лица с ограничени физически и психически способности, освен ако не са под надзора на възрастен, отговарящ за тяхната безопасност. Този продукт не е битов отпадък, затова следвайте действащите екологични стандарти за рециклиране.

HRVATSKI

INNOVAGOODS®
UPUTE

- Stavite 2 AAA батерие у одjeljak и притисните gumb за укључивање. Причекајте 30-40 секунди.
- Kada се на zaslonu уређаја Digital Alcohol Tester InnovaGoods® појави ознака Blow (пуши), уређај је спреман за рад.
- Započet će одбројавање. Пушите непрекидно 4-5 секунди prije завршетка одбројавања.
- Digital Alcohol Tester InnovaGoods® emitirat će дуги звиџдук када је измјерени узорак довољан, осим када није конзумиран алкохол, у којем случају ће након завршетка одбројавања emitirati kratки звиџдук.
- Rezultat testa bit će приказан на zaslonu 15 секунди, праћен sustavom кодiranja бојама које će се мијенати оvisно о резултату testa (зелена, јантарна, црвена).
- Za промјену јединице конверзије (%BAC, %0BAC и mg/l BRAC), притисните gumb за укључивање.
- Zbog веће сигурности, ponovite test 3 до 4 puta.
- Digital Alcohol Tester InnovaGoods® će се automatski искључити након приказивања резултата.
- Kada се на zaslonu појави ознака Lo, zamijenite батерије.

INNOVAGOODS®
UPOZORENJA

Nemojte koristiti уређај neposredно након пушења, конзумирања алкохола и/или hrane.

Ne мiješajte нове и кориštене батерие у spremniku. Ако не namjeravате користити проиzвод дуље вријеме, извадите батерију. Не излаžite батерие високим температурама или изравном сунчевом свjetлу. Не покуšавajte их отворити. Не бацијте их у ватру, постоји ризик од експлозије. Чистите га благо навлаженом крпом. Не користите абразивне проиzводе нити материјале за чишћење. Не урaњајте га текућину. Не управљајте njиме мокрим рукама. Не користите га у близини извора воде нити на влаžним мјестима. Прикладан је само за кућну uporabu. Користите овај уређај само у сврхе у које је намијенjen. Чувајте справу на суhom мјесту gdje нема праšине. Како не бисте рискирали, не користите га ако је иједан dio оштећен и не покуšавajte га раставити или поправити. Ова справа није намијенjena djeci или особама с ограничењим физичким или психичким способностима, све док нису под надзором одрасле особе која је одговорна за њихову сигурност. Овај проиzвод није кућански отпад, у складу је с еколошким propisима који се тичу његове рециклаже.

SLOVENČINA

INNOVAGOODS®
INŠTRUKCIE

- Vložte 2 AAA batérie do priehradky a stlačte vypínač. Počkajte 30-40 sekúnd.
- Keď sa na displeji objaví Blow, je Digital Alcohol Tester InnovaGoods® pripravený na použitie.
- Objaví sa odpočítavanie. V priebehu neho treba nepretržite fúkať po dobu 4-5 sekúnd.
- Digital Alcohol Tester InnovaGoods® dlho zapíska, keď je odobratá vzorka dostatočná, iba v prípade nulovej hladiny sa ozve len krátke zapískanie po ukončení odpočítavania.
- Výsledok testu sa zobrazuje na displeji po dobu 15 sekúnd, súčasne s ním sa zobrazuje aj farba (zelená, oranžová, červená).
- Ak chcete zobraziť výsledok v iných jednotkách (%BAC, %0BAC a mg/l BRAC) stlačte vypínač.
- Aby bol výsledok spoľahlivý, je vhodné test vykonať trikrát alebo štyrikrát.
- Digital Alcohol Tester InnovaGoods® sa automaticky vypne po zobrazení výsledku.
- Ak sa na displeji objaví Lo, vymeňte batérie.

INNOVAGOODS®
UPOZORNENIE

Nepoužívajte prístroj bezprostredne po fajčení, konzumácii alkoholu či jedla. Nekombinujte staré a nové batérie v priehradke. Pokiaľ nebudete prístroj používať dlhšiu dobu, vyberte batériu. Nevystavujte vysokým teplotám ani priamemu slnečnému žiareniu. Nepokúšajte sa batériu otvoriť. Nevhadzujte do ohňa, nebezpečenstvo výbuchu. Čistite pomocou ľahko navlhčenej handričky. Na čistenie nepoužívajte abrazívne prípravky ani materiály. Neponárajte do kvapaliny. Nemanipulujte so zariadením mokřými rukami. Nepoužívajte prístroj v blízkosti zdroja vody alebo vo vlhkých miestach. Vhodné len pre domáce použitie. Prístroj používajte len na účely, na ktoré je určený. Uložte prístroj na suchom mieste bez prachu. Aby sa predišlo zraneniu, nepoužívajte prístroj, ak sú niektoré časti poškodené, ani sa ho nepokúšajte rozobrať alebo opraviť. Deti a osoby so zníženou schopnosťou pohybu a orientácie by nemali manipulovať s týmto zariadením bez dohľadu

zodpovednej osoby, ktorá zaručí ich bezpečie. Nevyhadzujte tento prístroj do komunálneho odpadu. Pri jeho recyklácii sa riadte platnými normami pre ochranu životného prostredia.

EESTI

INNOVAGOODS®
JUHISED

- Pange 2 AAA patareid patareidele ettenähtud sektsiooni ja vajutage toitenupule. Oodake 30-40 sekundit.
- Kui Puhumine ilmub Digital Alcohol Tester InnovaGoods® ekraanile, on tester kasutamiseks valmis.
- Kui aja lugemine ilmub ekraanile, puhuge pidevalt 4-5 sekundit, enne kui aja lugemine lõpeb.
- Digital Alcohol Tester InnovaGoods® väljastab pika vile , kui puhumine on küllaldane, väljaarvatud juhtum, kui alkoholi ei ole tarbitud. Viimasel juhul väljastab tester lühikese vile peale aja lugemise lõppu.
- Testi tulem kuvatakse ekraanil 15 sekundi jooksul koos süsteemi värvikoodiga, milline muutub sõltuvalt testimise tulemusest (roheline, kollane, punane).
- Testri mõõtetulemuse ühiku muutmiseks (%BAC, %0BAC y mg/l BRAC) vajutage toite nupule.
- Kindlama tulemuse saamiseks korrake mõõtmist 3 või 4 korda.
- Digital Alcohol Tester InnovaGoods® lülitub automaatselt välja peale näidu kuvamist.
- Kui ekraanil kuvatakse sõna Lo, vahetage patarei uue vastu.

Digital Alcohol Tester InnovaGoods®

INNOVAGOODS®
HOIATUS

Ärge kasutage testrit otse peale suitsetamist, alkoholi tarbimist ja/või söömist. Ärge kasutage vanu ja uusi patareisid samaaegselt. Kui Te ei plaani toodet pikema perioodi vältel kasutada, eemaldage patarei. Ärge jätke patareisid kõrge temperatuuri või otsese päikesevalguse kätte. Ärge püüdke neid avada. Ärge visake neid tulle, võimalik plahvatusoht. Puhastage seadet kergelt niiske lapiga. Ärge kasutage seadme puhastamiseks abrassiivseid puhastusvahendeid või materjale. Ärge pange vedelikku sisse. Ärge kasutage märgade kättega. Ärge kasutage seadet veevalike lähedal või niisketes kohtades. Sobib vaid kodukasutuseks. Kasutage toodet vaid tema ettenähtud eesmärgil. Ladustage seadet kuivas, tolmuvabas kohas. Riskide vältimiseks ärge kasutage toodet, kui mõni selle osa on vigastatud ning ärge püüdke seda ise lahti võtta või parandada. See seade ei ole mõeldud laste või füüsilise või vaimse puudega isiku poolt kasutamiseks, välja arvatud juhul, kui neid juhendab täiskasvanu, kes vastutab nende turvalisuse eest. See seade ei ole majapidamisprügi, seega järgige taaskasutuse ja ümbertöötlemise keskkonnastandardeid.

РУССКИЙ

INNOVAGOODS®
ИНСТРУКЦИИ

- Вставьте 2 батарейки AAA в отделение для батареек и нажмите кнопку включения. Выждите 30-40 секунд.
- Когда на экране Цифрового

алкотестера InnovaGoods® появится надпись Blow, он будет готов к работе.

- Появится обратный отсчет, дуйте непрерывно в течение 4-5 секунд до тех пор, пока обратный отсчет не закончится.
- Цифровой алкотестер InnovaGoods® издаст длинный звуковой сигнал, говорящий о достаточности взятого образца, если вы не употребляли спиртного, тестер издаст короткий звуковой сигнал по окончании обратного отсчета.
- Результат отобразится на экране в течение 15 секунд при помощи системы разных цветов: зеленый, янтарный и красный.
- Чтобы изменить единицы результата (%BAC, %0BAC и мг/л BRAC), нажмите кнопку включения.
- Для большей уверенности повторите тест 3 или 4 раза.
- Цифровой алкотестер InnovaGoods® автоматически выключится после отображения результата теста.
- Когда на экран появится надпись Lo, замените батарейки.

INNOVAGOODS®
ПРЕДУПРЕЖДЕНИЕ

Не используйте устройство сразу после курения, употребления спиртного и/или продуктов питания. Не смешивайте новые и использованные батарейки в отделении. Если вы не собираетесь пользоваться устройством продолжительное время, отсоедините аккумулятор. Не подвергайте батарейки воздействию высоких температур или прямых солнечных лучей. Не пытайтесь вскрыть их. Не поджигайте, существует опасность взрыва. Очищайте кабель слегка влажной тканью. Для чистки не используйте абразивные продукты или материалы. Не погружайте устройство в жидкости. Не совершайте манипуляций с устройством влажными руками. Не используйте устройство вблизи источника воды или во влажных помещениях. Исключительно для домашнего использования. Используйте устройство исключительно для тех целей, для которых оно было разработано. Сохраняйте устройство в сухих местах, свободных от пыли. Во избежание риска не следует использовать устройство, если какие-либо его части повреждены, не разбирайте и не пытайтесь отремонтировать его. Данное устройство не разработано для управления детьми или людьми с ограниченными физическими или психическими способностями, за исключением случаев управления под наблюдением взрослых или опекунов, ответственных за безопасность. Данное устройство не является бытовым мусором, соблюдайте действующие нормативы по его утилизации.

LATVIEŠU

INNOVAGOODS®
INSTRUKCIJAS

- Ievietojiet 2 AAA батeријas nodalījumā un nospiediet ieslēgšanas pogu. Uzgaidiet 30 - 40 sekundes.
- Kad Blow parādās uz ekrāna, Digital Alcohol Tester InnovaGoods® ir gatavs lietošanai.
- Sāksies atskaite. Pūtiet nepārtraukti 4 - 5 sekundes pirms atskaite beidzās.
- Digital Alcohol Tester

Digital Alcohol Tester InnovaGoods®

- InnovaGoods® izdos garu pūtienu, kad paraugs būs pietiekams, izņemot, kad nekāds alkohols nebūs patērēts, tas izdos īsu pūtienu, kad atskaite beigšies.
- Testa rezultāts parādīsies uz ekrāna 15 sekundes kopā ar krāsu koda sistēmu, kas nomainīsies, atkarība no testa rezultāta (zaļa, dzintara, sarkana)
- Lai nomainītu konversijas vienību (%BAC, %0BAC y mg/l BRAC) nospiediet ieslēgšanas pogu.
- Lielākai pārlicēbai, atkārtojiet 3 līdz 4 reizes.
- Digital Alcohol Tester InnovaGoods® pats automātiski izslēgsies pēc rezultātu parādīšanās.
- Kad vārds Lo parādīsies uz ekrāna, nomainiet baterijas.

INNOVAGOODS®
BRĪDINĀJUMI

Neizmantojiet ierīci uzreiz pēc smēķēšanas, alkohola un/vai ēdiena patērēšanas.

Digital Alcohol Tester InnovaGoods®

Nejauciet jaunus un lietotas baterijas vienā nodalījumā. Ja Jūs ilglaicīgi negatavojaties ierīci izmantot, izņemiet baterijas. Nepakļaujiet baterijas augstai temperatūrai vai tiešas saules gaismas. Nemēģiniet tās atvērt. Neatbrīvojieties no tām ugunī – pastāv eksplozijas risks. Tīriet ierīci ar viegli mitru drānu. Neizmantojiet abrazīvus līdzekļus vai materiālus ierīces tīrīšanai. Neiegremdējiet šķidrumos. Nelietojiet ierīci ar mitrām rokām. Turiet vadu prom no karstām vai asām virsmām. Piemērots tikai mājsaimniecības vajadzībām. Izmantojiet ierīci tikai tās paredzētajam mērķim. Glabājiet ierīci sausā vietā bez putekļiem. Lai novērstu riskus, nelietojiet ierīci, ja kāda no tās daļām ir bojāta, un nemēģiniet to izjaukt vai labot. Šī ierīce nav paredzēta lietošanai bērniem vai personām ar fiziska vai garīga rakstura traucējumiem, ja vien viņus neuzrauga pieaugušais, kas atbild par viņu drošību. Šis produkts nav sadzīves atkritumi, tāpēc ievērojiet vides standartus tā pārstrādei.

INNOVAGOODS®
UPOZORNENIE

V0100651
IMPORTED BY RSVIP S.L., B87646477
DISTRIBUTED BY: NNI S.L., B98019235
C/ENGUERA. 46018, VALENCIA, SPAIN.
© BY INNOVAGOODS®.
ALL RIGHTS RESERVED. MADE IN P.R.C.

Digital Alcohol Tester InnovaGoods®

Digital Alcohol Tester InnovaGoods®



INNOVAGOODS®
UPOZORNENIE

Digital Alcohol Tester InnovaGoods®

INNOVAGOODS®
UPOZORNENIE

INNOVAGOODS®
UPOZORNENIE

INNOVAGOODS®
UPOZORNENIE

INNOVAGOODS®
UPOZORNENIE

INNOVAGOODS®
UPOZORNENIE

INNOVAGOODS®
UPOZORNENIE

INNOVAGOODS®
UPOZORNENIE

INNOVAGOODS®
UPOZORNENIE

INNOVAGOODS®
UPOZORNENIE

INNOVAGOODS®
UPOZORNENIE