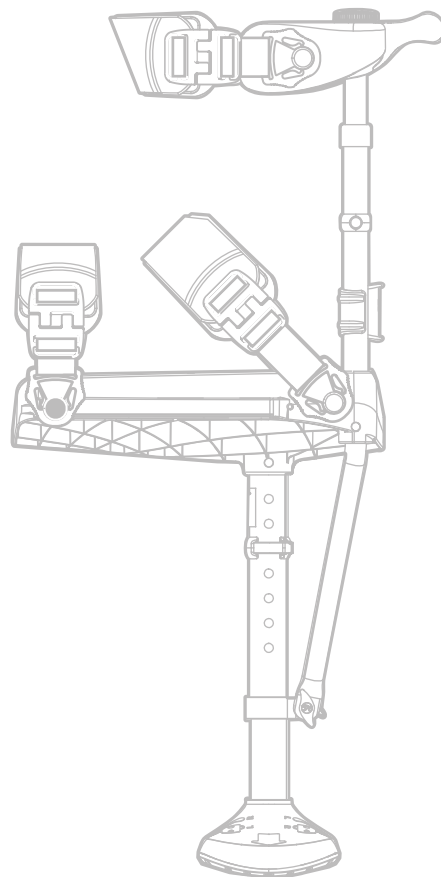


iWALK3.0

Gebruikershandleiding

Online versie (Nederlands)



Bezoek onze website voor instructievideo's

INSTRUCTIEVIDEO'S: LEER DE IWALK TE GEBRUIKEN IN 3 MAKKELIJKE STAPPEN

www.iwalk-free.com/get-started



1

Assemble
Your iWALK3.0

2

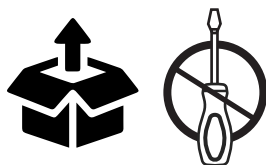
Fitting
Your iWALK3.0

3

Taking Your
First Steps

1 MONTAGE

Monteren van de iWALK3.0 is makkelijk en kan zonder gereedschap.



2 INSTELLEN

Stel de iWALK in voor uw been
DE JUISTE INSTELLING IS ERG BELANGRIJK! Met de instructievideo's is het makkelijk om te doen. Stel hem goed in zodat hij perfect past.



3 DE EERSTE STAPPEN MET DE IWALK

In de instructievideo kunt u zien hoe u moet staan, lopen, traplopen en de iWALK om en af moet doen.



HULP NODIG? BENT U NIET TEVREDEN?



Mist u een onderdeel? Problemen met montage? Moeite met het gebruik?

Voordat u retourneert
NEEM EERST CONTACT MET ONS OP:



+1 562-653-4222

Elke dag bereikbaar tussen 8:00-20:00

support@iwalk-free.com

Neem contact op met uw dealer

Of kijk op de website >

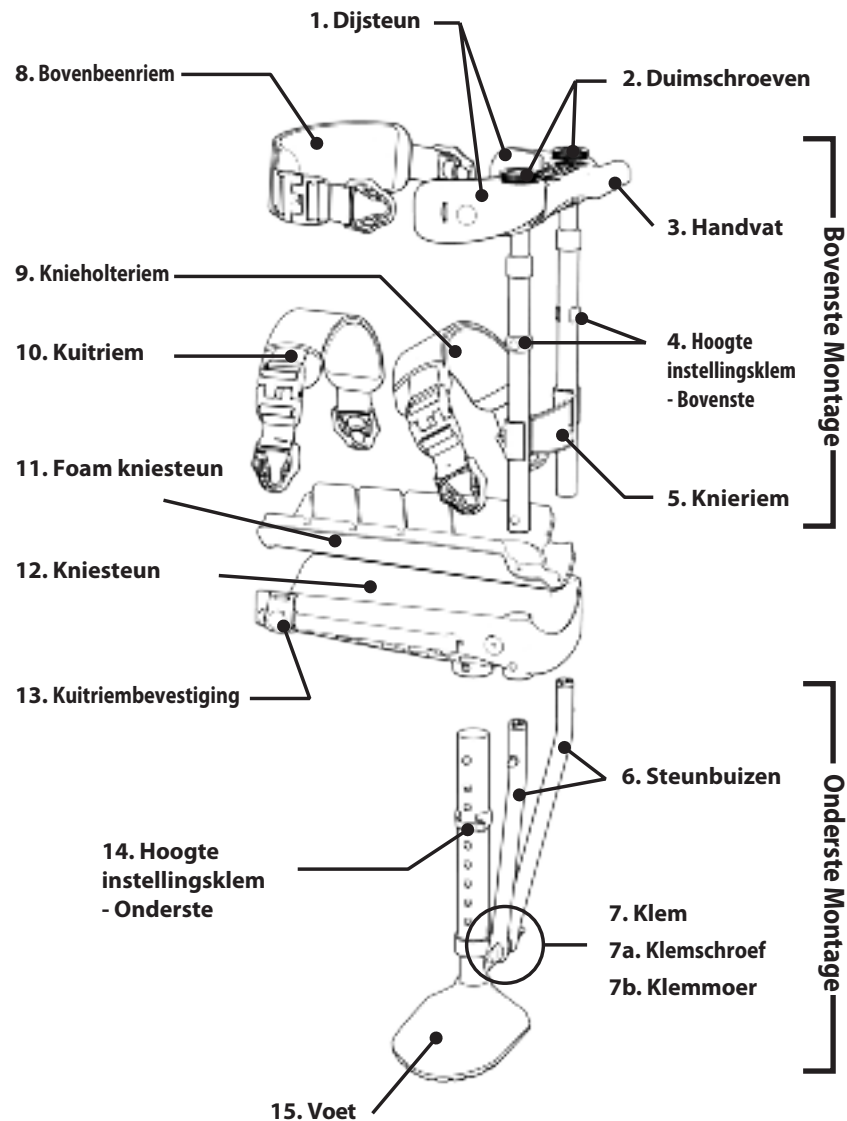


Houdt dit overzicht bij de hand als u belt voor technische ondersteuning

<https://iwalk-free.com/international-dealers/>



Houdt dit overzicht bij de hand als u belt voor technische ondersteuning



Informatie wet en regelgeving

- Verklaring bedoeld gebruik: Dit product is bedoeld voor mensen met een maximaal gewicht van 126kg die het onderbeen willen ontlasten tijdens lopen tijdens normale omstandigheden, zowel binnen als buiten in een temperatuur tussen 0 en 40 graden.
- Verwachte levensduur: 150 dagen bij 6000 stappen per dag bij intensief gebruik; langere levensduur bij minder zwaar gebruik
- Schoonmaakinstructie: Spoel schoon met water, goed laten drogen, pas gebruiken indien geheel droog.

- ⚠ Product is niet bedoeld voor zelfstandig gebruik bij mensen met fors evenwicht of cognitieve problemen
- ⚠ Cognitief beperkte mensen moeten assistentie krijgen van bevoegde mensen in het gebruik
- ⚠ Gebruik het product alleen na juiste montage, zoals aangegeven in de instructies
- ⚠ Als u de instructies niet begrijpt, vraag hulp bij instructie.
- ⚠ Het product is bedoeld voor gebruik van 1 persoon, niet voor verhuur of wederverkoop
- ⚠ Ontvlambaarheid: Dit product heeft geen vlamvertragende of zelfdovende materialen
- ⚠ Stel niet bloot aan omgevingswarmte of open vuur. Niet achterlaten in direct zonlicht, niet gebruiken als het product te warm is om aan te raken, wacht tot dat hij afgekoeld is.
- ⚠ Plaats uw vingers niet in kleine openingen of gaatjes zowel in gebruik en als hij niet in gebruik is
- ⚠ Doe geen onderdelen in uw mond. Monteer niet in het bijzijn van kleine kinderen
- ⚠ Stop met gebruik als er enig letsel optreedt aan zacht weefsel bij het dragen of gebruik van het product
- ⚠ Product reageert niet op verbale of telepatische opdrachten
- ⚠ Volg altijd de originele montage instructie als u een onderdeel vervangt en gebruik alleen originele onderdelen.
- ⚠ Product bevat metalen onderdelen. Gebruik of draag niet tijdens medische beeldvorming, zoals MRI

