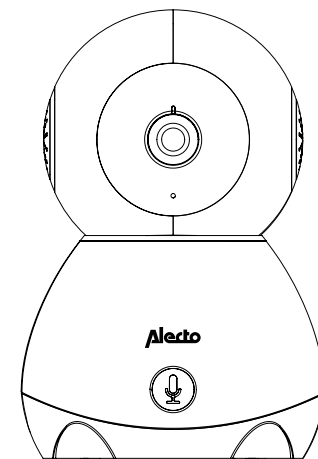
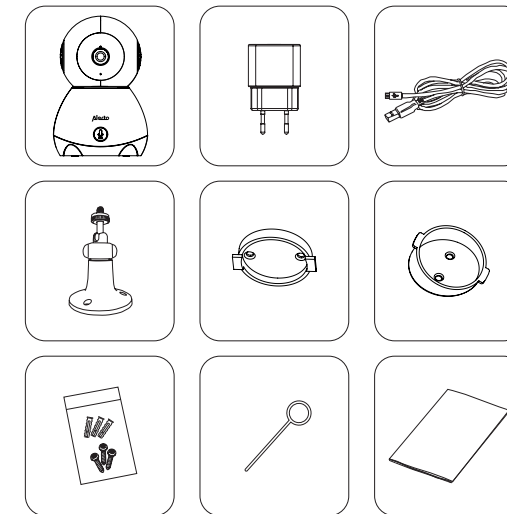


Alecto SMARTBABY10 SMARTBABY10BE SMARTBABY10BK

NL DE DK
FR EN SW

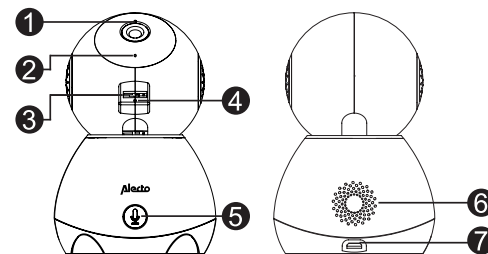


WHAT'S IN THE BOX?



1

DESCRIPTION



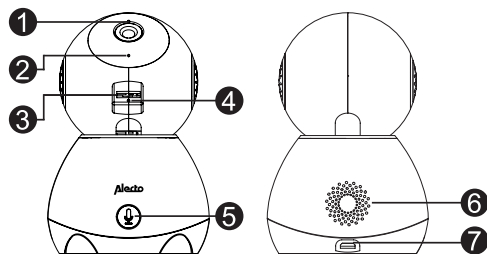
- NL** 1. Statusindicatie lampje
2. Microfoon
3. SD-kaart slot
4. Reset
5. Notificatiealarm
6. Luidspreker
7. Stroomingang

- DE** 1. Status-Anzeigeleuchte
2. Mikrofon
3. SD-Kartenschlitz
4. Reset
5. Benachrichtigungsalarm
6. Lautsprecher
7. Netzeingang

- FR** 1. Voyant d'état
2. Microphone
3. Fente pour carte SD
4. Bouton pour Réinitialiser
5. Alerte de notification
6. Orateur
7. Alimentation

- EN** 1. Status indicator light
2. Microphone
3. SD card slot
4. Reset
5. Notification alert
6. Speaker
7. Power input

DESCRIPTION



- DK** 1. Indikator for status
2. Mikrofon
3. SD-kortholder
4. Nulstilling
5. Meddelelsesalarm
6. Højtaler
7. Strømindgang

- SW** 1. Statusindikatorlampa
2. Mikrofon
3. SD-kortplats
4. Återställ
5. Aviseringsvarning
6. Högtalare
7. Ingående effekt

INSTALLATION

1

DOWNLOAD SMART LIFE APP AND MAKE AN ACCOUNT

2

5

6

BEEP BEEP BEEP
20 sec

8

Reset the device first.
Power on the device and make sure the indicator is flashing rapidly or a prompt tone is heard.

9

Power on the device and make sure the indicator is flashing rapidly or a prompt tone is heard.

10

Same WiFi as your smartphone/tablet
XXXXXXX

11

Please scan the QR code from 15 to 20 cm away

7a

FLASHING 2x / SEC GO TO STEP 8
IF CONSTANT RED GO TO STEP 7b

7b

HOLD 6 SEC TILL FLASHING 2x / SEC GO TO STEP 8

12

BEEP BEEP BEEP

SHOW PHONE 15-20cm

I Heard a Prompt

IF NOT STEP 7b

14a

Added successfully

Done

13

Adding device...
Ensure that the Wi-Fi signal is good. Ensure that the device is powered on.

± 2 MIN

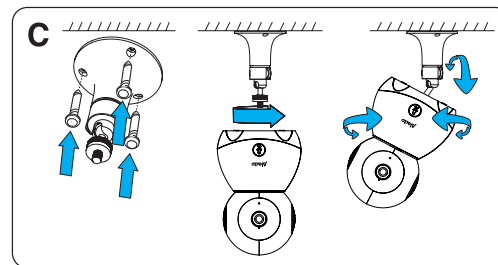
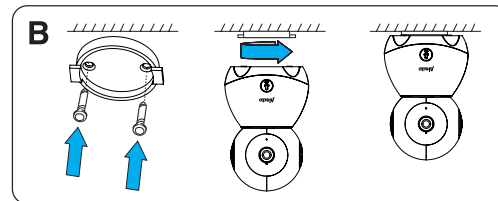
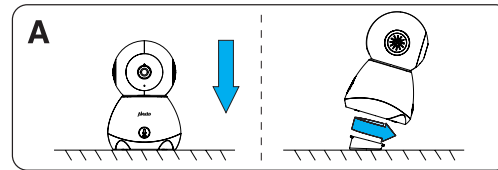
14b

Device Installation Timeout
Possible Causes:
1. Incorrect Wi-Fi password. Check and enter the correct password.
2. Your camera only supports 2.4G networks, and not 5G networks.
3. Unstable network connection. Place your camera and mobile phone as close to the router as possible.
4. If the preceding problems do not exist, reset your camera and try again.

Try Again

STEP 5

PLACEMENT



8

SPECIFICATIONS

Image Sensor: 1/2.9" Color CMOS sensor
Frame rate: 1~25fps
Shutter: 1/25~1/100,000 per sec.
Lens: 3.6mm
Viewing Angle: 105°
Adjustable Angle: Pan: 0-355°, Tilt: 0-60°
IR distance: <10 Meter
Image resolution: 1920 x 1080P
WDR: Digital WDR
Video Compression: H.264
Bit rate: 32Kbps~2Mbps
SD-card supported: SD card (max. 128G), Cloud Storage

Wireless RF mode frequency band: 2412-2472 MHz
Transmit Power: < 20 dBm
Wireless communication protocol: 2.4G WIFI (802.11 b/g/n)
Wireless Security: WPA/WPA2, WPA-PSK/WPA2-PSK, WPS

Communication Protocol: TCP/IP, HTTP, DHCP, DNS
Operating system: Android 4.2+ or iOS8.0+
Operate Temperature: -20°C to 50°C
Dimensions: 130x85x85mm

Adapter model no.: DCT07W050100EU
Adapter voltage: 100-240VAC
Input AC frequency: 50/60Hz
Input voltage: 5V
Input power: 1A
Output voltage: 5.0V DC
Output current: 1.0 A
Output power: 5.0 W
Average active efficiency: 74.13%
Efficiency at low 10% load: -
No load power consumption: 0.1 W

Information Power Adapter

Manufacturers name and address:
Dongguan Green Power One Co., Ltd, No.26, Hongyun Street,
Chonghe Village, Qingxi Town, Dongguan, 523641 Guangdong, China.

Commaxx B.V.
Wiebachstraat 37
6466NG Kerkrade
The Netherlands
www.alectosmart.com



v1.2

APP FUNCTIONS

- NL** Screenshot maken
- Terugspreektoets
- Video opnametoets
- Afspelen van opnames op SD-kaart (indien aanwezig)
- Bewegingsmogelijkheid camera
- Instellingen bewegings- en geluidsdetectie
- Fotoalbum: opslag van screenshots en video's

- FR** Faire une capture d'écran
- Touche Retour
- Bouton d'enregistrement vidéo
- Lecture des enregistrements sur carte SD (si disponible)
- Possibilité de mouvement
- Paramètres de détection de mouvement et de son
- Album photo : stockage de captures d'écran et de vidéos

9

APP FUNCTIONS

- DE** Screenshot machen
- Rücksprechtaste
- Videoaufnahme-Taste
- Wiedergabe von Aufnahmen auf SD-Karte (falls vorhanden)
- Bewegungsmöglichkeit Kamera
- Bewegungs- und Tonerkennungseinstellungen
- Fotoalbum: Speicherung von Screenshots und Videos

- EN** Take screenshot
- Microphone button
- Video recording button
- Playback of recordings on SD card (if available)
- Camera movement range
- Motion and sound detection settings
- Photo album: storage of screenshots and videos

10

APP FUNCTIONS

- DK** Tag skærmbillede
- Mikrofonknap
- Knap til videooptagelse
- Afspilning af optagelser på SD-kort (hvis tilgængeligt)
- Kameraets bevægelsesområde
- Indstillinger for bevægelses- og lydregistrering
- Fotoalbum: Lagring af skærmbilleder og videoer

- SW** Ta en skärmbild
- Mikrofonknap
- Knapp för videoinspelning
- Uppspelning av inspelningar på SD-kort (om tillgängligt)
- Räckvidd på kamerarörelser
- Inställningar för rörelse- och ljuddetektering
- Fotoalbum: lagring av skärmbilder och videor

11

NL

ALGEMEEN

Lees en bewaar deze instructies. Vóór gebruik dient men alle waarschuwingen en instructies door te lezen.
Dit product mag nooit een vervangen zijn van verantwoordelijk toezicht door volwassenen.
Dit product is alleen bedoeld voor gebruik binnenshuis.
Dit product mag niet worden blootgesteld aan regen of vocht.
Dit product mag niet worden blootgesteld aan directe warmtebronnen.
Dit product is geen speelgoed en moet buiten bereik van kinderen worden gehouden.
Dit product bevat kleine onderdelen, wees voorzichtig bij het uitpakken en monteren van het product.
Kinderen kunnen verstrikt raken in de kabels, daarom moet de stroomkabel te allen tijde meer dan 1 meter uit de buurt van de wieg en het bereik van het kindje worden gehouden.
Dit product mag alleen worden gebruikt met de meegeleverde AC adapter, in dit geval (5V; 1.0A).
Gebruik het product nooit wanneer de kabel of adapter beschadigd is.
Probeer de elektrische of mechanische onderdelen van dit product niet te repareren of aan te passen, als je dit wel doet vervalt de garantie.
Dit product mag niet worden gebruikt op of onder oppervlakken die de ventilatieopeningen kunnen blokkeren.
Dit product mag niet in een afgesloten ruimte worden geplaatst die de luchtstroom kan belemmeren.

ATTENTIE!

Zorg dat het product binnen bereik van de router is tijdens het registratieproces.
Dit product ondersteunt alleen 2.4GHz WiFi netwerken.
Standaard staan de geluids- en bewegingsdetectiemeldingen uit. Zorg ervoor dat je de gewenste meldingen na installatie direct activeert.
Dit product kan maar op één account tegelijkertijd worden geregistreerd. Zorg ervoor dat u het product uit de Smart Life app verwijdert voordat u het product doorverkoopt of op een ander account aanmeldt.
Bij een verbingsprobleem ontvang je pas na 30 minuten een melding in de app.
Het is mogelijk om het account te delen met je partner.

12

FR

GÉNÉRAL

Lisez et conservez les instructions. Toutes les instructions de sécurité et d'utilisation doivent être lues avant utilisation.
Cet appareil ne peut pas remplacer la surveillance d'un adulte responsable.
Cet appareil est conçu pour une utilisation en intérieur uniquement.
Les unités ne doivent pas être exposées à la pluie ou à l'humidité.
Les unités ne doivent pas être exposées à des sources directes de chaleur.
Ce produit n'est pas un jouet et doit être tenu hors de portée des enfants.
Ce produit contient de petites pièces, faites attention lors du déballage et de l'assemblage du produit.
Les enfants peuvent s'em mêler dans les câbles. Par conséquent, les câbles d'alimentation doivent être tenus à tout moment à plus d'un mètre du berceau et de la portée du bébé.
Les unités ne doivent être utilisées qu'avec les adaptateurs secteur inclus dans cet emballage (nominal 5V; 1,0A).
N'utilisez pas les appareils si le câble ou la fiche est endommagé.
Ne tentez pas de réparer ou d'ajuster les fonctions électriques ou mécaniques de l'appareil. Dans le cas contraire, la garantie sera être annulée.
Ce produit ne doit pas être utilisé sur ou sous des surfaces pouvant obstruer les orifices de ventilation.
Ce produit ne doit pas être placé dans un espace clos d'obstruer la circulation de l'air.

ATTENTION !

Assurez-vous que le produit soit dans la portée du routeur durant le processus d'enregistrement.
Le produit ne prend en charge que les réseaux WiFi 2,4GHz.
Par défaut, les messages de détection de sons et de mouvements sont désactivés. Veuillez à activer les notifications souhaitées immédiatement après l'installation.
La produit ne peut être enregistré que sur un seul compte.
Assurez-vous de supprimer l'appareil de l'application avant de changer de propriétaire.
En cas de problème de connexion, vous ne recevrez un message dans l'application qu'après 30 minutes.
Il est possible de partager le compte avec votre partenaire.

13

DE

ALLGEMEIN

Lesen Sie die Anweisungen und bewahren Sie sie auf. Alle Sicherheits- und Betriebsanweisungen sollten vor dem Gebrauch gelesen werden.
Dieses Gerät kann die verantwortungsvolle Beaufsichtigung durch einen Erwachsenen nicht ersetzen.
Dieses Gerät ist nur für den Innenbereich bestimmt.
Das Gerät dürfen weder Regen noch Feuchtigkeit ausgesetzt werden.
Das Gerät dürfen keinen direkten Wärmequellen ausgesetzt werden.
Dieses Produkt ist kein Spielzeug und sollte außerhalb der Reichweite von Kindern aufbewahrt werden.
Dieses Produkt enthält Kleinteile. Seien Sie vorsichtig, wenn Sie das Produkt auspacken und zusammenbauen.
Kinder können sich in Kabel verfangen, daher sollte der Netzkabel zu jeder Zeit mehr als 1 Meter von der Wiege und der Reichweite des Babys entfernt bleiben.
Die Einheit sollte nur mit den in diesem Paket enthaltenen Wechselstromadapter verwendet werden (Nennspannung 5 V; 1,0 A).
Verwenden Sie das Gerät nicht, wenn das Kabel oder der Stecker beschädigt ist.
Versuchen Sie nicht, die elektrischen oder mechanischen Funktionen des Geräts zu reparieren oder einzustellen. Andernfalls erlischt die Garantie.
Dieses Produkt sollte nicht auf oder unter Oberflächen benutzt werden, die die Lüftungsschlitze blockieren können.
Dieses Produkt darf nicht in einem geschlossenen Bereich aufgestellt werden, der den Luftstrom behindern kann.

ATTENTION !

Stellen Sie sicher, dass sich das Produkt während der Registrierung in Reichweite des Routers befindet.
Das Produkt unterstützt nur 2,4 GHz WiFi-Netzwerke.
Standardmäßig sind Ton- und Bewegungserkennungsmeldungen ausgeschaltet. Stellen Sie sicher, dass Sie die gewünschten Benachrichtigungen sofort nach der Installation aktivieren.
Das Produkt kann nur für ein Konto registriert werden.
Stellen Sie sicher, dass Sie das Gerät aus der Smart Life App entfernen, bevor Sie das Produkt weiter verkaufen oder ein anderes Konto anmelden.
Im Falle eines Verbindungsproblems erhalten Sie erst nach 30 Minuten eine Nachricht in der App.
Es ist möglich, das Konto mit Ihrem Partner zu teilen.

14

GENERAL

Read and keep the instructions. All the safety and operating instructions should be read before use. This device can't replace responsible adult supervision. This device is designed for indoor use only. The units should not be exposed to rain or moisture. The units should not be exposed to direct heat sources. This product is not a toy and should be kept out of children's reach.

This product contains small parts, take care when unpacking and assembling the product.

Children can become entangled in the cords, therefore power cords should be kept more than 1 meter away from the crib and baby's reach at all times.

The units should only be used with the AC power adapters included in this package (rated 5V; 1.0A). Don't use the units if the cord or plug is damaged.

Don't attempt to repair or adjust any of the electrical or mechanical functions of the unit, if you do, the guarantee will be made void.

This product should not be used on or under surfaces that may block the ventilation openings.

This product must not be placed in an enclosed area that may impede the air flow.

ATTENTION!

Make sure that the product is within range of the router during the registration.

The product only supports 2.4GHz WiFi networks.

As standard, the sound and motion detection alarms are off. Make sure that you activate the desired notifications immediately after installation.

The product can only be registered to one account. Make sure you remove the device from the app before changing ownership.

In the event of a connection problem, you will only receive a message in the app after 30 minutes.

It is possible to share the account with your partner.

GENERELT

Læs og gem disse instruktioner. Alle sikkerheds- og brugsanvisninger skal læses før brug. Denne enhed kan ikke erstatte ansvarlig voksenopsyn. Enheden er kun beregnet til indendørs brug. Enhederne må ikke udsættes for regn eller fugt. Enhederne må ikke udsættes for direkte varmekilder. Dette produkt er ikke legetøj og skal holdes uden for børns rækkevidde.

Dette produkt indeholder små dele. Vær forsigtig, når du åbner og samler produktet.

Børn kan vikle sig ind i ledningerne. Derfor skal strømkabler altid holdes mere end 1 meter væk fra barnesengen og barnets rækkevidde.

Enhederne må kun anvendes med de vekselstrømsadaptere, der er med i pakken (5V; 1,0A). Brug ikke enhederne, hvis ledningen eller stikket er beskadiget.

Forsøg ikke at reparere eller justere nogen af enhedens elektriske eller mekaniske funktioner. Hvis du gør det, bortfalder garantien.

Dette produkt må ikke anvendes på eller under overflader, der kan blokere ventilationsåbningerne.

Dette produkt må ikke placeres i et lukket område, der kan hindre luftstrømmen.

FORSIGTIG!

Sørg for, at produktet er inden for rækkevidde af routeren under registreringen.

Produktet understøtter kun 2,4 GHz WiFi-netværk.

Som standard er lyd- og bevægelsesalarmen slået fra. Sørg for, at du aktiverer de ønskede meddelelser umiddelbart efter installationen.

Produktet kan kun registreres på én konto. Sørg for at fjerne enheden fra appen, før produktet skifter ejer.

I tilfælde af et forbindelsesproblem modtager du først en meddelelse i appen efter 30 minutter.

Det er muligt at dele kontoen med din partner.

ALLMÄNT

Läs och behåll anvisningarna. Alla säkerhets- och bruksanvisningar bör läsas före användning. Den här enheten kan inte ersätta tillsyn av en ansvarig vuxen. Den här enheten är endast avsedd för användning inomhus. Enheterna får inte utsättas för regn eller fukt. Enheterna får inte utsättas för direkta varmekällor. Den här produkten är ingen leksak och bör förvaras utom räckhåll för barn.

Denna produkt innehåller små delar. Var försiktig när produkten packas upp och monteras.

Barn kan trassla in sig i sladdarna. Därför bör strömkablar alltid hållas på mer än en meters avstånd från spjålsängen och barnets räckhåll.

Enheterna ska endast användas med de nätadapterar som ingår i detta paket (klassade 5 V och 1,0 A). Använd inte enheterna om sladden eller kontakten är skadad.

Försök inte att reparera eller justera någon av enhetens elektriska eller mekaniska funktioner. Om du gör det upphör garantin att gälla.

Den här produkten ska inte användas på eller under ytor som kan blockera ventilationsöppningarna.

Den här produkten får inte placeras i ett slutet utrymme som kan hindra luftflödet.

OBSERVERA!

Garanteras att produkten är inom routers räckvidd under registreringen.

Produkten har endast stöd för 2,4 GHz WiFi-nätverk.

Som standard är larmen för ljud- och rörelsedetektering avstängda. Se till att önskade aviseringar aktiveras direkt efter installationen.

Produkten kan endast registreras på ett konto. Se till att du tar bort enheten från appen innan du byter ägare.

Vid anslutningsproblem visas ett meddelande i appen efter först 30 minuter.

Det är möjligt att dela kontot med en partner.

EU-CONFORMITEITSVERKLARING

Hierbij verklaar ik, Commaxx, dat het type radioapparatuur SMARTBABY10 conform is met Richtlijn 2014/53/EU.

De volledige tekst van de EU-conformiteitsverklaring kan worden geraadpleegd op het volgende internetadres:

<http://DOC.hesdo.com/SMARTBABY10-DOC.pdf>

ÜBEREINSTIMMUNGSERKLÄRUNG

Hiermit erkläre Commaxx, dass der Funkanlagentyp SMARTBABY10 der Richtlinie 2014/53/EU entspricht. Der vollständige Text der EU-Konformitätserklärung ist unter der folgenden Internetadresse verfügbar:

<http://DOC.hesdo.com/SMARTBABY10-DOC.pdf>

EU DECLARATION OF CONFORMITY

Hereby, Commaxx declares that the radio equipment type SMARTBABY10 is in compliance with Directive 2014/53/EU.

The full text of the EU declaration of conformity is available at the following internet address:

<http://DOC.hesdo.com/SMARTBABY10-DOC.pdf>

DECLARATION DE CONFORMITE

Le soussigné, Commaxx, déclare que l'équipement radioélectrique du type SMARTBABY10 est conforme à la directive 2014/53/UE.

Le texte complet de la déclaration UE de conformité est disponible à l'adresse internet suivante:

<http://DOC.hesdo.com/SMARTBABY10-DOC.pdf>

EU-OVERENSSTEMMELSESERKLÆRING

Commaxx erklærer hermed, at radioudstyret SMARTBABY10 er i overensstemmelse med with direktivet 2014/53/EU.

EU-overensstemmelseserklæringens fulde tekst kan findes på følgende internetadresse:

<http://DOC.hesdo.com/SMARTBABY10-DOC.pdf>

EU-FÖRSÄKRAN OM ÖVERENSSTÄMMELSE

Härmed intygar Commaxx att radioutrustningen av typen SMARTBABY10 överensstämmer med direktiv 2014/53/EU.

Den fullständiga texten gällande EU-försäkran om överensstämmelse finns på följande internetadress:

<http://DOC.hesdo.com/SMARTBABY10-DOC.pdf>

**EU-FÖRSÄKRAN OM ÖVERENSSTÄMMELSE**