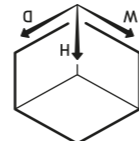




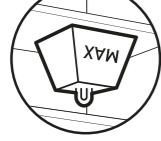
Dim. (WxDxH)~: 120 x 40 x 187 cm | 46.8" x 15.6" x 72.93"



WWW.KETER.COM



70kg 154lb




PLUS SHELF 120/5

KETER

KETER

PLUS SHELF 120/5



70 kg 154 lb

70 kg 154 lb

70 kg 154 lb

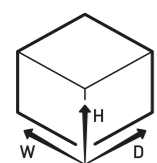
70 kg 154 lb

70 kg 154 lb



70kg 154lb

WWW.KETER.COM



Dim. (WxDxH)~: 120 x 40 x 187 cm | 46.8" x 15.6" x 72.93"





70kg 154lb

Tools and accessories not included | Outils et accessoires non inclus | Werkzeug und Zubehör nicht im Lieferumfang | Gereedschap en accessoires niet inbegrepen | Herramientas y accesorios no están incluidos | Ferramentas e acessórios não incluídos | Utensili e accessori non inclusi | Τα εργαλεία και τα αξεσουάρ δεν περιλαμβάνονται | Narzędzia i akcesoria nie wchodzą w skład zestawu | 不含工具和配件

Made in Italy | Fabriqué en Italie | Hergestellt in Italien | Gebruicerend in Italië | Fabricado en Italia | Fabricado na Itália | Fatto in Italia | Κατασκευαστηκε στην Ιταλία | Wyprodukowano we Włoszech | 意大利制造 | by Keter Italia S.p.A. - Via Taliercio, 2, 31024 Ormelle (TV) - Italia

9502000-0022 17207023



70 kg 154 lb

70 kg 154 lb

70 kg 154 lb

70 kg 154 lb

70 kg 154 lb



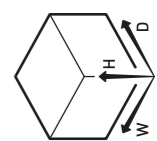
KETER

PLUS SHELF 120/5

WWW.KETER.COM

Dim. (WxDxH)~:

120 x 40 x 187 cm | 46.8" x 15.6" x 72.93"

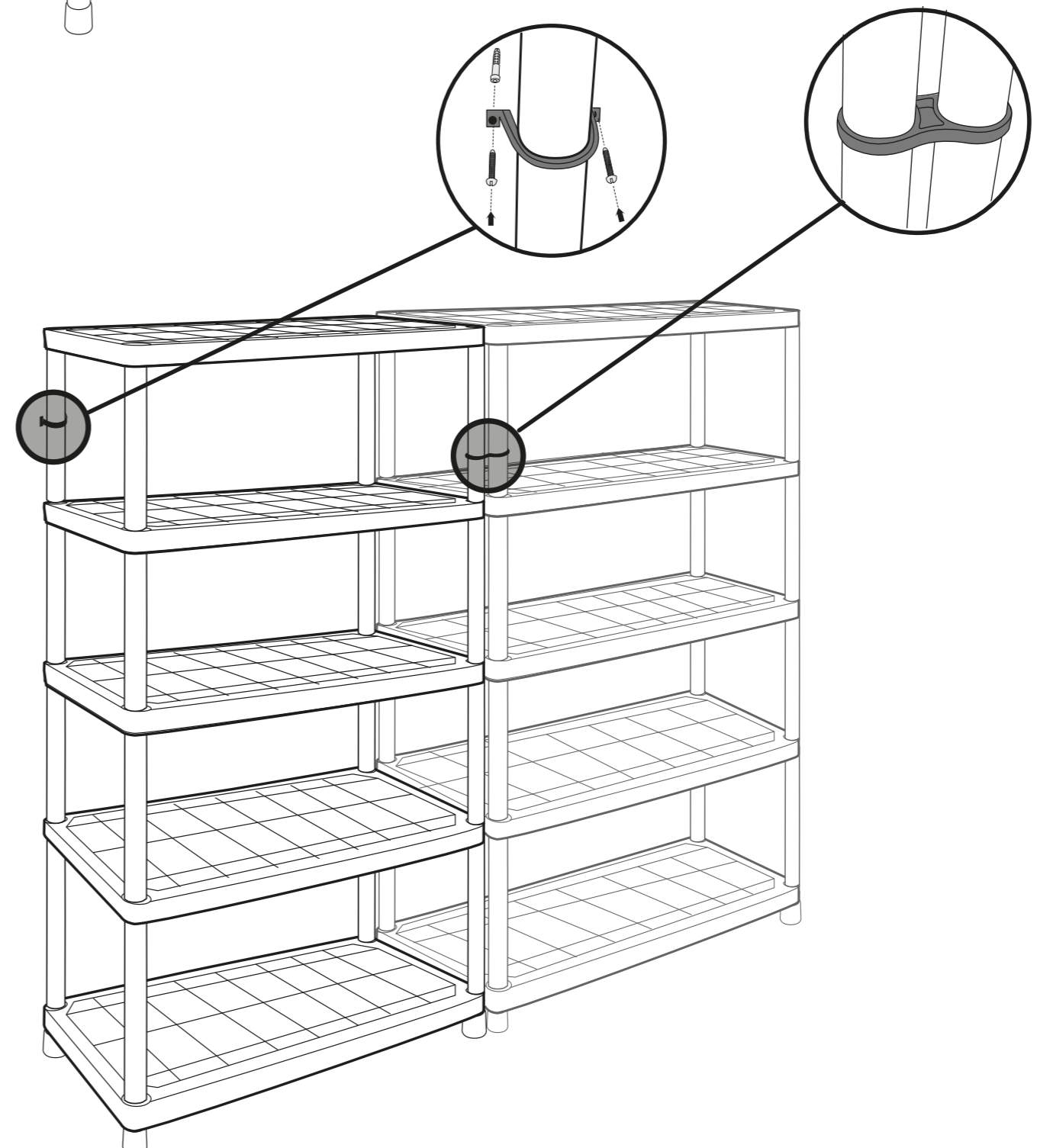
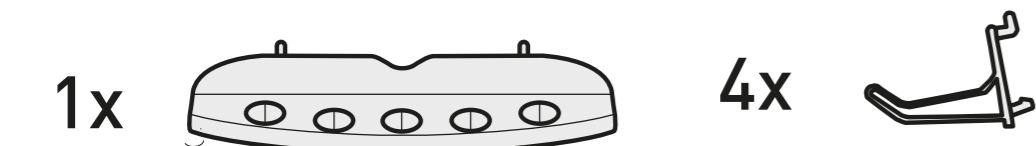

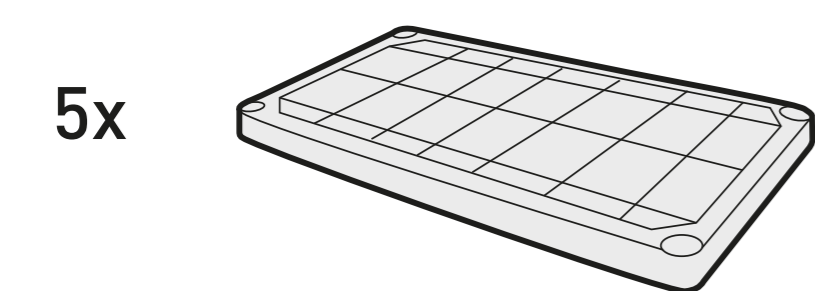




PLUS SHELF 120/5

- EN Assembly instruction
- IT Istruzioni per il montaggio
- ES Instrucción para el montaje
- FR Instructions pour le montage
- DE Montageanleitungen
- EL Οδηγίες συναρμολόγησης
- ZH 装配说明
- PT Instruções de montagem
- PL Instrukcje montażu
- NL Montagevoorschrift

- EN Assembly parts
- IT Parti da montare
- ES Piezas de ensamble
- FR Pièces à assembler
- DE Montageteile
- EL Ανταλλακτικά συναλευση
- ZH 装配零件
- PT Peças de montagem
- PL Części montażowe
- NL Montagestukken



- ⚠ Fix the shelf to the wall. Position on a flat surface. Screws and wall-plugs not included. Indoor use.
- ⚠ Fissare lo scaffale alla parete. Posizionarlo su una superficie piana. Viti e tasselli non inclusi. Per uso interno.
- ⚠ Aconsejamos fijar la estantería a la pared. Posicionar sobre una superficie plana. Material de fijación no incluido. De uso interno.
- ⚠ Nous conseillons de fixer l'étagère à la paroi. A positionner sur une surface plane. Vis et chevilles non incluses. Usage interne.
- ⚠ Wir empfehlen eine Befestigung an der Wand. Auf einer glatten Oberfläche aufstellen. Befestigungsteile nicht inbegriffen. Innen Benützung.
- ⚠ Συνιστούμε να στερεώσετε το ράφι στον τοίχο. Βίδες και ούπα δεν περιλαμβάνονται. Για χρήση σε εσωτερικό χώρο.
- ⚠ 将架子固定在墙上。放置在平坦的表面上。不含螺丝和壁塞。
- ⚠ Aconselhamos a fixação do prateleira à parede. Parafusos e buchas não incluídos. Para uso interno.
- ⚠ Przymocować półkę do ściany. Ustawić na płaskiej powierzchni. Wkręty i kotki nie wchodzą w skład zestawu.
- ⚠ Bevestig de plank aan de muur. Plaats op een vlakke ondergrond. Schroeven en muurpluggen niet inbegrepen. Gebruik binnenshuis.

*Keep this document for future references | Conservare il presente documento per referenze future | Guarde este documento para futuras consultas | Conservez le présent document pour le futur | Das vorliegende Dokument für spätere Referenzen aufbewahren | Φυλάξτε τις οδηγίες χρήσης | 保留此文件供未来参考 | Mantenha as instruções de montagem | Dokument zachować do wykorzystania w przyszłości | Bewaar dit document voor toekomstig gebruik