



Hoe gebruik je het product




Begin door het haar een beetje vochtig te maken doe dit bijvoorbeeld met een spuitfles of droog je haar na het douchen




Klem het midden van de heatless curls midden op uw hoofd vast met de haarclip



Vlecht uw haar om de heatless curler doe dit kant voor kant



Klem de uiteindes van uw haar vast met de crunchies



Verwijder de heatless curler



Geniet van het prachtig eindresultaat!