






## Instruction manual alarm clock

**EN** To set time turn the time set knob (  ).

To set the alarm turn the alarm set knob (  /  ) to desired time.

The alarm function only works when the **ON/OFF switch** is switched **ON**

**NL** Om de tijd in te stellen draai de tijd knop (  ).


Om het alarm in te stellen draai de alarm knop (  /  ) naar de gewenste tijd.



De alarm functie werkt alleen wanneer de **ON/OFF knop** op **ON** staat

**DE** Uhrzeit einstellen: Zeiteinstellknopf drehen (  )

Alarm einstellen: Alarめinstellknopf (  /  ) auf die gewünschte Uhrzeit drehen

Die Alarmfunktion funktioniert nur, wenn der **EIN/AUS - Schalter eingeschaltet ist**.

**IT** Per impostare l'ora, ruotare la manopola di impostazione dell'ora. (  )

Per impostare la sveglia, ruotare la manopola di impostazione (  /  ) della sveglia sull'ora desiderata. La funzione di sveglia è attiva solo quando l'**interruttore ON/OFF** è impostato su **ON**.

**PL** Aby ustawić czas, obróć pokrętkę ustawiania czasu (  ).

Aby ustawić alarm, obróć pokrętkę ustawień alarmu (  /  ) na żądany czas

Funkcja alarmu działa tylko wtedy, gdy **przełącznik ON/OFF** jest przełączony na **ON**.