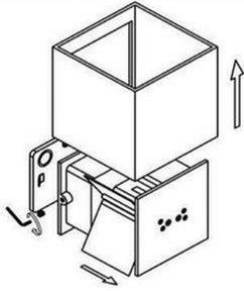
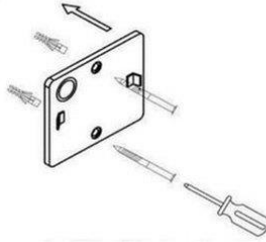


1



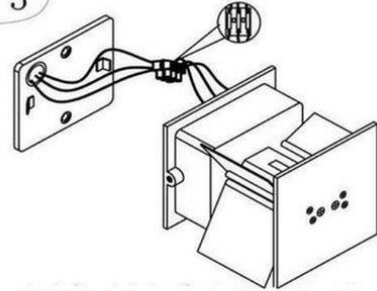
Verwijder de lampenkap, gebruik de inbussleutel om de basis los te schroeven

2



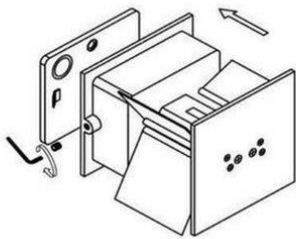
Plaats de pluggen in de gaten in de muur en bevestig de grondplaat van de kubus lamp

3



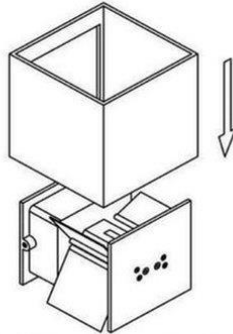
Sluit de kabels aan op een kroonsteentje. Let goed op de kleuren!

4

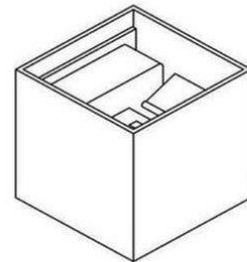


Monteer de basis van de lamp en draai de inbusschroeven aan met een inbussleutel

5



Plaats de lampenkap terug op de basis



De lamp is klaar voor gebruik!