

Gebruiksaanwijzing

**Vertical Mouse Evoluent 3**

 BAKKER ELKHUIZEN

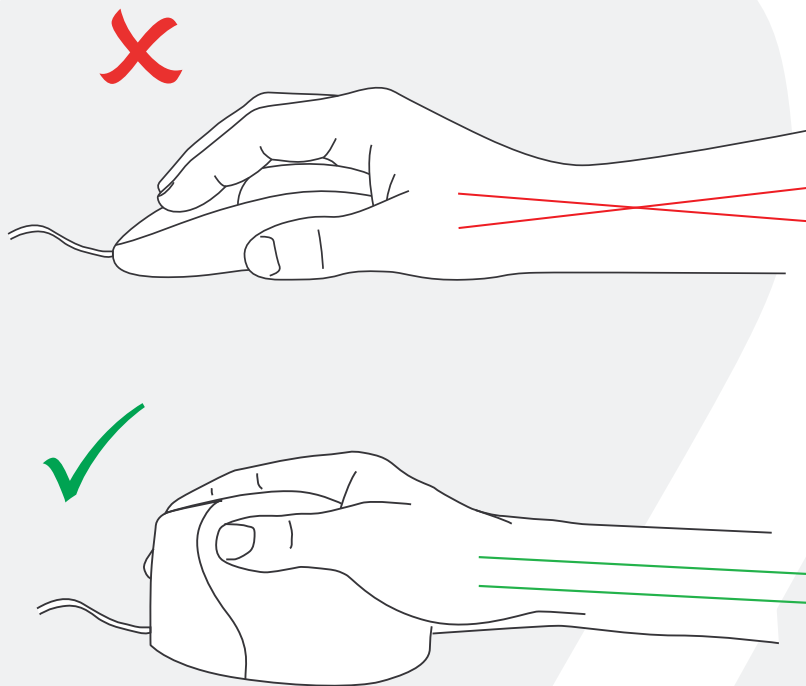
 **Evoluent**<sup>™</sup>  
Inventor of the handshake grip



## Vertical Mouse Evoluent 3

Bij het werken met een standaardmuis is uw pols volledig gedraaid, en is de handpalm naar beneden gericht. Dit is geen natuurlijke houding. Wanneer u uw pols houdt zoals bij het handen schudden is de houding wel neutraal. Dit is makkelijker vol te houden en ook prettiger. En hoe comfortabeler u achter uw computer zit, des te productiever u bent.

De Evoluent muis is de meest geavanceerde verticale muis uit het assortiment van BakkerElkhuizen.



## Vertical Mouse Evoluent 3

### Knopinstellingen standaardmuis

- ① Bovenste knop - linker muisklik
- ② Wieltje - middenklik
- ③ Middelste knop - rechter muisklik
- ④ Onderste knop – terug
- ⑤ Duimknop - vooruit



## Vertical Mouse Evoluent 3

### Cursorsnelheid instellen

Druk op de knop onderop de muis  
Hoe hoger dpi, hoe sneller.

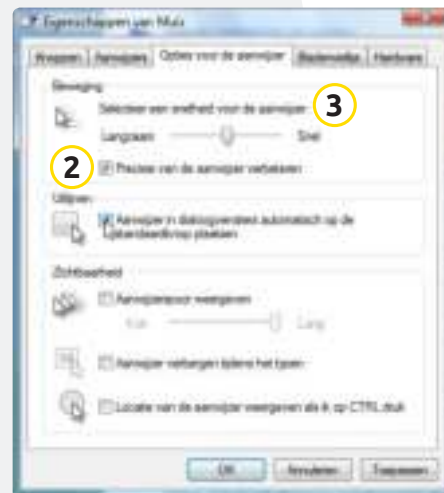
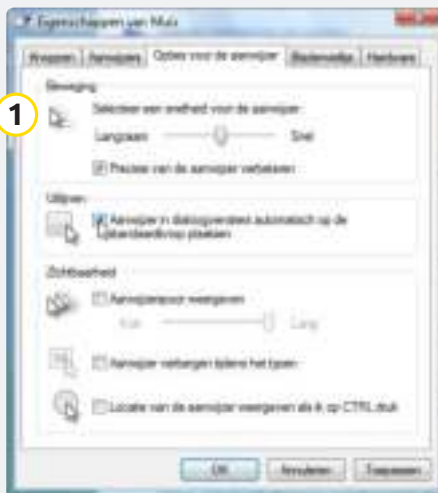


# Vertical Mouse Evoluent 3

## Installeren met Windows

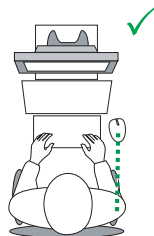

Voordat u de Evoluent muis aansluit, gaat u naar “Configuratiescherm, programma’s toevoegen of verwijderen”. Verwijder eventueel geïnstalleerde Evoluent Mouse Managers en andere muissoftware, met uitzondering van de touch pad driver. Indien geen muissoftware wordt vermeld slaat u deze stap over.

- Voordat u de Evoluent muis aansluit, gaat u naar “Configuratiescherm, muis”:
  1. Verwijder het vinkje bij “Primaire en secundaire knoppen omwisselen”.
  2. Vink aan: “Precisie van de aanwijzer verbeteren”. Dit is zeer belangrijk.
  3. In “Opties voor de aanwijzer” zet u de schuifregelaar voor de aanwijzersnelheid in de middelste positie.
- Steek de USB-connector in een USB-poort van de computer.
- Nadat de wizard voor het toevoegen van hardware is verschenen dient u niet “Zoek beste driver”, maar “Alle drivers weergeven” en vervolgens “Ergonomie” te kiezen.



## Tip

Combineer de Evoluent muis met een compact toetsenbord om de belasting van de arm te beperken die ontstaat door het reiken naar de muis.



 BAKKER ELKHUIZEN

[www.bakkerelkhuizen.nl](http://www.bakkerelkhuizen.nl)

Meer informatie over onze ergonomische oplossingen is te vinden op onze website: [www.bakkerelkhuizen.nl](http://www.bakkerelkhuizen.nl)