

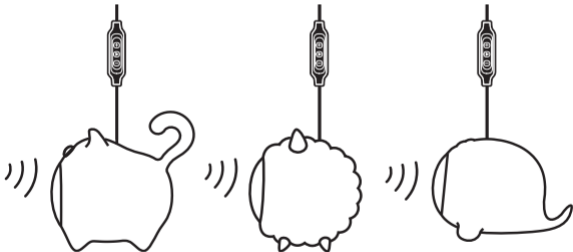


iDance®

www.idanceaudio.com

CUTY

BLUETOOTH WIRELESS SPEAKER ((••)) wireless
with TRUE WIRELESS + Integrated Cable



User Manual
Manuel d'utilisation
Handleiding
Benutzerhandbuch
Manual de usuario
Manuale utente

**WORLD
HEADQUARTERS:**

iDance H.K.
Unit I, 6/F., MG Tower,
133 Hoi Bun Road, Kwun Tong,
Kowloon, Hong Kong.

UK OFFICE:

iDance Audio U.K.
Graham Lloyd Building, Midland
Structures Industrial Estate
Amphill Road, Bedford MK42 9JJ,
United Kingdom

EUROPE OFFICE:

iDance Audio Europe
H.O. Neeskens B.V.
No. 9, Salland
1948RE, Beverwijk
The Netherlands

This product meets the essential requirements of Directive 2014/53/EU.

Ce produit répond aux exigences essentielles de la directive 2014/53/EU.

Dit product voldoet aan de essentiële vereisten van Richtlijn 2014/53/EU.

Dieses Produkt erfüllt die grundlegenden Anforderungen der Richtlinie 2014/53/EU.

Este producto cumple con los requisitos esenciales de la Directiva 2014/53/EU.

Questo prodotto soddisfa i requisiti essenziali della Direttiva 2014/53/EU.

<http://www.idanceaudio.com/documentation/declarationofconformity/>



ENGLISH • FRANÇAIS • NEDERLANDS • DEUTSCH • ESPAÑOL • ITALIANO

PLEASE READ THIS USER MANUAL COMPLETELY BEFORE OPERATING
THIS UNIT AND RETAIN THIS BOOKLET FOR FUTURE REFERENCE.

VEUILLEZ LIRE ATTENTIVEMENT CE MANUEL AVANT D'UTILISER
CETTE UNITÉ ET CONSERVER CE LIVRET POUR RÉFÉRENCE ULTÉRIÈRE.

LEES DEZE GEBRUIKERSHANDLEIDING VOLLEDIG VOORDAT U DEZE GEBRUIKT
EN HOUD DEZE HANDLEIDING VOOR TOEKOMSTIGE NASLAG OP.

BITTE LESEN SIE DIESE BEDIENUNGSANLEITUNG VOLLSTÄNDIG DURCH, BEVOR SIE DIESE
BENUTZUNG NUTZEN, UND BEWAHREN SIE DIESES HANDBUCH FÜR DIE ZUKUNFT AUF.

POR FAVOR, LEA ESTAS INSTRUCCIONES ANTES DE UTILIZAR ESTE USO,
Y CONSERVE ESTE MANUAL PARA EL FUTURO.

LEGGERE QUESTE ISTRUZIONI PRIMA DI UTILIZZARE QUESTO USO È SALVARE
QUESTO MANUALE PER IL FUTURO.

WARNING

WARNING: TO REDUCE THE RISK OF FIRE OR SHOCK, DO NOT EXPOSE THIS PRODUCT TO RAIN OR MOISTURE



CAUTION: TO REDUCE THE RISK OF FIRE OR SHOCK, DO NOT REMOVE COVER OR BACK. NO USER-SERVICEABLE PARTS INSIDE. REFER SERVICING TO QUALIFIED PERSONNEL



The lightning flash with arrowhead symbol inside an equilateral triangle is intended to alert User of the presence of un-insulated "hazardous voltage" within the product's enclosure, which may be of sufficient magnitude to induce a risk of electric shock to persons



The exclamation mark inside an equilateral triangle is intended to alert user of the presence of the important operating and maintenance (servicing) instructions in the literature accompanying the product.

NOTES:

Please do not attempt to open the back cover or power adapter as opening or removing the covers may expose you to dangerous voltage or other hazards, and it will also cause the restricted servicing to be disabled. There are no user servicing components inside.

NOTES:

This digital apparatus does not exceed the Class B limits for radio noise emissions from digital apparatus as set out in the Radio Interference Regulations of Industry Canada. These limits are designed to provide reasonable protection against harmful interference in a residential installation.

NOTES:

- Reorient or relocate the receiving antenna.
- Increase the separation between the equipment and the receiver.
- Connect the equipment into an outlet on a circuit different from that to which the receiver is connected
- Consult the dealer or an experienced radio/TV technician for assistance.

IMPORTANT SAFETY INSTRUCTIONS

1. Read these instructions.
2. Keep these instructions. Heed all warnings.
3. Follow all instructions.
4. Do not use this apparatus near water.
5. Clean only with dry cloth.
6. Do not block any ventilation openings.
7. Install in accordance with the manufacturer's instructions.
8. Do not install near any heat sources such as radiators, heat registers, stoves, or other apparatus (including amplifiers) that produce heat.
9. Do not defeat the safety of the polarized or grounding-type plug. A polarized plug has two blades with one wider than the other. A grounding type plug has two blades and a third grounding prong. The wide blade or the third prong are provided for your safety purpose. If the provided plug does not fit into your outlet, consult an electrician for replacement of the obsolete outlet.
10. Protect the power cord from being walked on or pinched particularly at plugs, convenience receptacles, and the point where they exit from the apparatus.
11. Only use attachments/accessories specified by the manufacturer.
12. Use only with the cart, stand, tripod, bracket, or table specified by the manufacture, or sold with the apparatus. When a cart is used, use caution when moving the cart/apparatus combination to avoid injury from tip-over. Portable Cart Warning
13. Unplug this apparatus during lightning storms or when unused for long periods of time.
14. Refer all servicing to qualified service personnel. Servicing is required when the apparatus has been damaged in any way such as power-supply cord or plug is damaged, liquid has been spilled or objects have fallen into the apparatus, the apparatus has been exposed to rain or moisture does not operate normally, or has been dropped.
15. The apparatus shall not be exposed to dripping or splashing and no objects filled with liquids, such as vases, shall be placed on the apparatus.
16. The battery shall not be exposed to excessive heat such as sunshine, fire or the like.
17. The MAINS plugs used as the disconnect device, which shall remain readily operable.



1) **OFF/ON**

Long press the switch to turn on or turn off.

2) **Wireless**

Bluetooth name: iDance CUTY

3) **Locked**

Accessories with lock function

4) **Music Control**

The function switching depends on the long press and short press.

Short press + : Volume up

Long press + : Next

▷: Play and stop/Function switch

Short press - : Volume down

Long press - : Previous



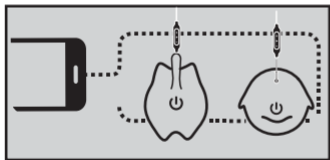
5) **USB Charge**

With USB Charging function



6) **Series Connection**

Disconnect the wireless connection to the product,
Short press one of the switch when the two products
all open. When hear the “Beep” Sound that is to
achieve both of that channels in Series.



Usage Scenarios

Indoor

Music player

Can be connected to the computer for music play

Outdoor

Can be locked anywhere 



Series Connection

Left Channel

Right Channel

Two products can be connected in series into left and right channel.

AVERTISSEMENT

AVERTISSEMENT: POUR RÉDUIRE LE RISQUE D'INCENDIE OU DE CHOC ÉLECTRIQUE, N'EXPOSEZ PAS CE PRODUIT À LA PLUIE OU À L'HUMIDITÉ



MISE EN GARDE

RISQUE DE CHOC ÉLECTRIQUE
NE PAS OUVRIR



ATTENTION: POUR RÉDUIRE LE RISQUE D'INCENDIE OU D'ÉLECTROCUTION, NE RETIREZ PAS LE COUVERCLE OU L'ARRIÈRE. AUCUNE PIÈCE RÉPARABLE PAR L'UTILISATEUR. CONTACTER UN SERVICE AU PERSONNEL QUALIFIÉ



Le symbole de l'éclair avec une flèche dans un triangle équilatéral est destiné à alerter l'utilisateur de la présence de tension dangereuse dans le boîtier, qui peut être d'une ampleur suffisante pour induire un risque de choc électrique.



Le point d'exclamation dans un triangle équilatéral est destiné à alerter l'utilisateur de la présence de maintenance dans le manuel de l'utilisateur.

Remarque:

Veillez ne pas ouvrir le couvercle arrière de l'appareil ou l'adaptateur secteur car l'ouverture ou le retrait des couvercles peut vous exposer à des tensions dangereuses ou autres dangers, et annulera également votre garantie. Il n'y a pas de pièce réparable à l'intérieur de l'appareil.

Remarque:

Cet appareil numérique ne dépasse pas les limites de la classe B pour les émissions de bruit radio des appareils numériques comme indiqué dans le règlement sur les interférences radio de l'Industry Canada. Ces limites sont conçues pour fournir une protection raisonnable contre les interférences nuisibles dans une installation habituelle.

Remarque:

- Réorienter ou déplacer l'antenne de réception.
- Augmenter la distance entre l'équipement et le récepteur
- Brancher l'équipement dans une prise sur un circuit différent de celui sur lequel le récepteur est branché
- Consulter le revendeur ou un technicien radio/TV expérimenté pour assistance.

INSTRUCTIONS IMPORTANTES DE SECURITE

1. Lire les instructions.
2. Garder les instructions.
3. Tenir compte des avertissements.
4. Suivre toutes les instructions.
5. Ne pas utiliser l'appareil près de l'eau.
6. Nettoyer uniquement avec un chiffon sec.
7. Ne pas bloquer les ouvertures de ventilation. Installer en suivant les instructions du fabricant.
8. Ne pas installer près des sources de chaleur tels que radiateur, four, ou tout autre appareil (y compris les amplificateurs) qui produit de la chaleur.
9. Ne pas retirer la sécurité de la prise de terre. Une fiche polarisée possède deux lames dont une est plus large que l'autre. Une prise de terre possède deux lames et une broche de terre. La lame large ou la troisième broche est prévues pour votre sécurité. Si la fiche fournie ne rentre pas dans votre prise, consultez un électricien pour faire remplacer la prise obsolète.
10. Ne pas piétiner ou pincer le cordon d'alimentation, en particulier au niveau des fiches, des prises et où ils sortent de l'appareil.
11. Utiliser uniquement les accessoires spécifiés par le fabricant.
12. Utiliser uniquement avec un chariot, un trépied, une console ou une table spécifiée par le fabricant, ou vendu avec l'appareil. Lorsqu'un chariot est utilisé, déplacer l'ensemble chariot/appareil avec prudence afin d'éviter les blessures en cas de chutes.
13. Débrancher l'appareil pendant l'orage ou lorsqu'il n'est pas utilisé pendant une longue période.
14. Confier toutes réparations à un personnel qualifié. Une réparation est nécessaire lorsque l'appareil a été endommagé, cordon d'alimentation ou la fiche endommagé, liquide renversé ou objets tombés dans l'appareil, l'appareil a été exposé à la pluie ou à l'humidité, ne fonctionne pas normalement ou est tombé.
15. L'appareil ne doit pas être exposé à des gouttes ou à des éclaboussures et aucun objet rempli de liquide, tels que vases, ne doit être posé sur l'appareil.
16. La prise secteur est utilisée comme un dispositif de déconnexion et doit rester facilement accessible.
17. L'appareil doit être connecté à une prise secteur avec prise de terre.



1) **Allumer/Éteindre**

Maintenez appuyé le bouton pour allumer ou éteindre.

2) **Sans fil**

Nom Bluetooth : iDance CUTY

3) **Verrouillé**

Accessoires avec fonction de verrouillage

4) **Contrôle de la musique**

Le changement de fonction dépend de la pression longue ou brève.

Pression brève + : Augmenter le volume

Pression longue + : Suivant

▷ : Lecture et arrêt/Changement de fonction

Pression brève - : Diminuer le volume

Pression longue - : Précédent



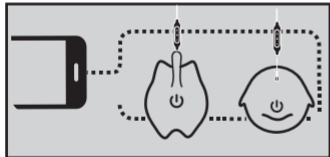
5) Charge USB

Avec la fonction de charge USB



6) Connexion en série

Déconnectez le sans fil du produit, appuyez sur l'un des boutons lorsque les deux appareils sont allumés. Lorsque vous entendez un « Bip », cela indique que les deux canaux sont connectés en série.



Scénarios d'utilisation

Intérieur

Lecture audio

Peut être connecté à un ordinateur pour la lecture de musique

Extérieur

Peut être verrouillé n'importe où 



Connexion en série

Canal gauche

Canal droit

Deux appareils peuvent être connectés en série via les canaux gauche et droit.

WAARSCHUWING

WAARSCHUWING: OM HET RISICO OP BRAND OF SCHOK TE VERMINDEREN, DIT PRODUCT NIET BLOOTSTELLEN AAN REGEN OF VOCHT



VOORZICHTIG: OM HET RISICO OP BRAND OF SCHOKKEN TE VERMINDEREN, VERWIJDER DE DEKKING OF DE ACHTERKANT NIET. ?GINNEER DOOR GEBRUIKERS ONDERHOUDEN ONDERDELEN. RAADPLEEG? SERVICE AAN GEKWALIFICEERD PERSONEEL



Het uitroepteken binnenin een driehoek is om de gebruikers aan te geven dat er belangrijke reparatie en onderhoud instructies te vinden zijn. Deze kunt u vinden in de handleiding die bij dit product zit.



Het flash teken binnenin een driehoek geeft aan dat er een gevaarlijk voltage aan de binnenkant van het product zit. Deze kan gevaarlijk genoeg zijn om een stroomstoot te geven aan de gebruiker.

Nota:

Probeer nooit om de achterkant of de power adapter te openen omdat u zich blootstelt aan een gevaarlijk voltage of andere gevaren. Uw garantie zal dan ook voorbij zijn. Er zijn geen gebruikersvriendelijke objecten in de binnenkant.

Nota:

Dit apparaat overschrijdt niet de B Klasse limieten voor radio storingen emissies voor digitale apparaten als aangegeven in de Radio Interference Regulations of Industry Canada. Deze limieten zijn er om er voor te zorgen dat er geen schadelijke radio storingen worden uitgestoten in residentiële area's.

Nota:

- Verander de antenne van positie.
- Zet het apparaat verder van de zender af.
- Sluit het apparaat aan een andere stroomvoevoer aan dan de zender.
- Vraag aan uw dealer of een ervaren radio/TV technicus voor assistentie.

Belangrijke veiligheid instructies

1. Lees deze instructies.
2. Bewaar deze instructies. Let op alle waarschuwingen.
3. Volg deze instructies.
4. Gebruik dit apparaat niet dichtbij water.
5. Maak alleen schoon met een droge doek.
6. Bedek geen ventilatie openingen.
7. Installeer volgens de aanwijzingen van de fabrikant.
8. Installeer niet in de buurt van hitte bronnen zoals radiatoren, fornuizen of andere apparaten zoals speakers.
9. Let op het type stopcontact dat nodig is om dit product aan te sluiten. Als deze niet hetzelfde is vraag dan aan een elektricien voor hulp.
10. Zorg ervoor dat er niet op de stroomkabel wordt gestaan of dat deze wordt beschadigd.
11. Gebruik alleen officiële accessoires die door de fabrikant worden aangegeven.
12. Wanneer u het product beweegt deze alleen met de bijgevoegde kar bewegen om schade te voorkomen.
13. Sluit het apparaat af als er sprake is van onweer of als u het product niet meer gebruikt.
14. Laat reparaties en onderhoud alleen aan ervaren personeel over. Dit is nodig als de kabel beschadigd is, er vloeistoffen zijn gemorst of het apparaat gebroken is of niet meer werkt.
15. Geel objecten gevuld met vloeistoffen bovenop het apparaat plaatsen.
16. De batterij kan niet blootgesteld worden aan vuur of veel zonlicht.
17. De MAINS plug wordt gebruikt om het apparaat af te sluiten.



1) **UIT/AAN**

Druk lang op de schakelaar om in of uit te schakelen.

2) **Draadloos**

Bluetooth-naam: iDance CUTY

3) **Vergrendeld**

Accessoires met vergrendelfunctie

4) **Muziekbediening**

Verschillende functies worden uitgevoerd door lang of kort in te drukken.

Kort indrukken + : Volume verhogen

Lang indrukken + : Volgende

▷ : Start en stop/Functieschakelaar

Kort indrukken - : Volume verlagen

Lang indrukken - : Vorige



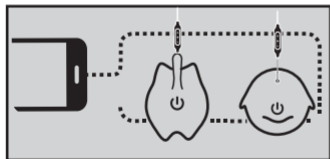
5) **USB-lading**

Met USB-laadfunctie



6) **Serieverbinding**

Verbreek de draadloze verbinding met het product en druk kort op een van de schakelaars wanneer de twee producten open zijn. Wanneer u een “piep” hoort, dan zijn beide kanalen in Serie.



Gebruikscenario's

Binnenshuis

Muziekspeler

Kan worden aangesloten op de computer om muziek af te spelen

Buitenshuis

Kan overal worden vergrendeld 



Serieverbinding

Linker kanaal

Rechter kanaal

Twee producten kunnen in serie op het linker en rechter kanaal worden verbonden.

WARNUNG

WARNUNG: UM FEUER ODER SCHOCK ZU VERMEIDEN,
SETZEN SIE DIESES PRODUKT NICHT REGEN ODER
FEUCHTIGKEIT AUS



ACHTUNG: UM DIE GEFAHR EINES FEUERS ODER EINES SCHOCKS
ZU VERMEIDEN, ENTFERNEN SIE KEINE ABDECKUNG ODER
RÜCKSEITE, INNEN KEINE BENUTZERWARTBAREN TEILE. WARTEN
SIE AUF QUALIFIZIERTES PERSONAL



Der Blitz innerhalb des Dreiecks weist die Benutzer auf die Anwesenheit nicht isolierter gefährlicher Spannung innerhalb der Hülle des Produkts. Diese kann stark genug sein um ein Elektroschock bei Menschen zu verursachen.



Das Ausrufeszeichen innerhalb des Dreiecks weist die Benutzer auf wichtige Anweisungen zur Bedienung und des Produkts hin.

ANMERKUNGEN:

Bitte versuchen Sie nicht die hintere Seite der Hülle oder das Netzteil zu öffnen. Beim Öffnen der Hülle gehen Sie ein gefährliches Schockrisiko ein, und Sie können dabei auch den Lautsprecher beschädigen. Es befinden sich keine Einstellungsinstrumente für Nutzer innerhalb der Hülle.

ANMERKUNGEN:

Dieses digitale Gerät überschreitet nicht die Grenzwerte der Klasse B für Funkstörungen aus digitalen Geräten, wie in den Anforderungen des RIFIC (Radio Interference Regulations of Industry Canada) festgelegt. Diese Grenzwerte wurden festgelegt um einen angemessenen Schutz vor schädlichen Störungen in Wohngebieten zu gewährleisten.

ANMERKUNGEN:

- Richten Sie die Antenne aus.
- Vergrößern Sie den Abstand zwischen Gerät und der Empfänger.
- Stecken Sie das Gerät und den Empfänger an unterschiedliche Steckdosen.
- Fragen Sie Ihren Verkäufer oder einen erfahrenen Fernsehtechniker nach Rat.

Wichtige Sicherheitsanleitungen

1. Lesen Sie diese Anleitungen.
2. Verstauen und behalten Sie diese Anleitungen.
3. Beachten Sie die Warnung.
4. Befolgen Sie die Anleitungen.
5. Benutzen Sie dieses Gerät nicht in der Nähe von Wasser.
6. Säubern Sie das Gerät nur mit einem trockenen Tuch.
7. Blockieren Sie keine der Belüftungsausgänge. Installieren Sie das Gerät in Übereinstimmung mit den Anleitungen des Herstellers.
8. Installieren Sie das Gerät nicht in der Nähe von Wärmequellen (Heizung, Feuer) oder anderen Geräten die Hitze produzieren (Verstärker).
9. Lassen Sie sich nicht von der Wahl der Steckdose verwirren. Sollte der gelieferte Stecker nicht benutzbar mit Ihrer Steckdose sein, verständigen Sie einen Elektriker damit er ihre veraltete Steckdose austauscht.
10. Schützen Sie die Stromkabel so, dass man nicht auf sie treten kann oder sie einklemmen kann, besonders an den Steckdosen und wo sie aus dem Gerät herauskommen.
11. Benutzen Sie nur Zubehör das von dem selben Hersteller hergestellt wurde.
12. Benutzen Sie das Gerät nur mit dem Wagen, Stativ, Halterung und Tisch die vom selben Verkäufer hergestellt wurden oder mit dem Gerät kamen. Wenn Sie einen Wagen benutzen, achten Sie darauf, dass Sie das Gerät nicht zu viel bewegen, um Beschädigung durch einen Sturz zu verhindern.
Trennen Sie dieses Gerät während Gewittern oder wenn es für längere Zeit nicht benutzt wird.
13. Überlassen Sie jede Wartung einem qualifizierten Servicemitarbeiter. Überlassen Sie alle Vorkrehungen dem professionellen Servicepersonal. Reparaturen sind nötig, wenn das Gerät auf irgendeine Weise beschädigt wurde, ein Objekt in das Gerät hineingefallen ist, einen Wasserschaden hat oder es nicht korrekt funktioniert.
14. Das Gerät sollte nicht kleinen Mengen von Flüssigkeiten ausgesetzt sein und es dürfen keine Objekte gefüllt mit Wasser auf ihm platziert werden.
15. Die Batterie darf nicht exzessiver Hitze ausgesetzt werden wie Sonne, Feuer oder ähnliches.
16. Die wichtigsten Absatzmärkte werden verwendet werden, um das Gerät zu trennen.



1) **AUS/AN**

Drücken Sie lang auf diese Taste, um das Gerät ein- oder auszuschalten.

2) **Kabellose Verbindung**

Bluetooth-Name: iDance CUTY

3) **Schlossfunktion**

Zubehör mit Schlossfunktion

4) **Wiedergabesteuerung**

Die Funktionen der Tasten sind abhängig davon, ob sie lang oder kurz gedrückt werden.

Kurzer Druck auf + : Erhöhen der Lautstärke

Langer Druck auf + : Nächster Titel

▷ : Wiedergabe und Stopp/Funktionstaste

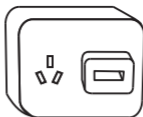
Kurzer Druck auf - : Verringern der Lautstärke

Lange Druck auf - : Vorheriger Titel



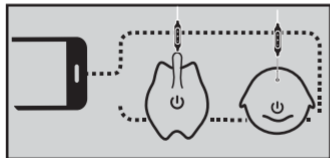
5) USB-Ladefunktion

Mit USB-Ladefunktion



6) Verbindung in Reihe

Trennen Sie die Bluetooth-Verbindung zum Gerät und drücken Sie kurz auf eine der Tasten, wenn beide Produkte nicht verbunden sind. Sie hören einen Piepton, der bestätigt, dass die Geräte als zwei Kanäle verbunden sind.



Anwendungsszenarien

In Gebäuden

Musik-Player

Kann mit dem Computer verbunden werden, um
Musik wiederzugeben

Im Freien

Kann überall angeschlossen werden 



Verbindung in Reihe

Linker Kanal

Rechter Kanal

Zwei Geräte können in Reihe angeschlossen werden, damit über einen linken und einen rechten Kanal wiedergegeben wird.

ADVERTENCIA

ADVERTENCIA: PARA REDUCIR EL RIESGO DE INCENDIO O DESCARGAS ELÉCTRICAS, NO EXPONGA ESTE PRODUCTO A LA LLUVIA NI A LA HUMEDAD.



PRECAUCIÓN: PARA REDUCIR EL RIESGO DE INCENDIO O DESCARGAS ELÉCTRICAS, NO RETIRE LA CUBIERTA O LA PARTE POSTERIOR. NO HAY PIEZAS QUE PUEDAN SER REPARADAS POR EL USUARIO DENTRO. ¿REFERIR? SERVICIO AL PERSONAL CUALIFICADO



El signo de exclamación dentro de un triángulo equilátero está para alertar usuarios de la presencia de instrucciones importantes de operación y mantenimiento en la literatura acompañando al producto.



El símbolo de rayo con flecha está para alertar al usuario de la presencia de un "voltaje dañino" no aislado dentro del producto, que puede llegar a ser de una magnitud suficiente para dar un choque de corriente a una persona.

Notas:

Por favor no intente abrir la tapadera trasera o el adaptador de corriente ni abrir o quitar la tapadera, ya que puede ponerse en contacto con voltajes peligrosos u otros peligros, y también hará que se rompa su uso restringido: No hay componentes para el servicio del usuario en el interior.

Notas:

Este aparato digital no supera los límites de clase B de emisiones de ruido de radio, tal como indicado en las Regulaciones de Industria de Interferencia de radio de Canadá. Estos límites están diseñados para ofrecer una protección racional en contra de peligrosas interferencias en una instalación residencial.

Notas:

- Vuelva a orientar o mueva la antena de recepción.
- Separe más la equipación del receptor.
- Conecte la equipación a un enchufe diferente al que está enchufado el receptor.
- Consulte el vendedor o un técnico con experiencia en radio/TV para asistencia.

Instrucciones de seguridad importantes

1. Lea estas instrucciones.
2. Guarde estas instrucciones.
3. Tenga en cuenta todos los avisos.
4. Siga todas las instrucciones.
5. No use este aparato cerca del agua.
6. Limpie solo con un paño seco.
7. No bloquee ninguna salida de ventilación. Instale en concordancia con las instrucciones del fabricante.
8. No sitúe el dispositivo cerca de ninguna fuente de calor como calefactores, fuego u otros aparatos (Incluidos amplificadores) que produzcan calor.
9. No se equivoque con que enchufe usar. Un enchufe polarizado tiene dos hojas, uno más ancho que el otro. Un enchufe de tierra tiene dos hojas y una clavija de tierra. La hoja ancha de la tercera clavija está para su seguridad. Si el enchufe proporcionado no se puede usar en su enchufe, consulte un electricista para reemplazar su enchufe obsoleto.
10. Proteja el cable de corriente de ser pisoteado y dañado especialmente en los enchufes, y donde salen del aparato.
11. Solo use accesorios especificados por el fabricante.
12. Use solo con el carro, trípode, bracket, o mesa especificada por el fabricante, o vendido junto al producto. Cuando use un carro, tenga cuidado al mover el aparato y carro para evitar daños al caerse. Aviso de Carro Portátil.
13. Desconecte este aparato durante tormentas o cuando no se use durante largos periodos de tiempo.
14. Deje todos los arreglos a personal de servicio profesional. Reparaciones son necesitadas cuando el aparato ha sido dañado de cualquier manera como daño en el adaptador de corriente, daño de agua o si algún objeto ha caído dentro del aparato, el aparato ha sido expuesto a lluvia o humedad y no funciona de manera correcta, o ha caído.
15. El aparato no deberá ser expuesto a pequeñas cantidades de líquidos, ni se podrá colocar ningún objeto lleno de agua por encima.
16. La batería no podrá ser expuesta a calor excesiva tal como el sol, fuego o parecidos.
17. Los enchufes principales serán usados para desconectar el dispositivo.



1) **Apagado/Encendido**

Mantenga pulsado el botón para encender o apagar el dispositivo.

2) **Inalámbrico**

Nombre de Bluetooth: iDance CUTY

3) **Bloqueado**

Accesorios con función de bloqueo.

4) **Control de música**

La función cambia es diferente según si se pulsa brevemente o se mantiene pulsado.

Pulsar brevemente + : Subir el volumen

Mantener pulsado + : Siguiente

▷ : Botón Reproducir y detener/Función

Pulsar brevemente - : Bajar el volumen

Mantener pulsado - : Anterior



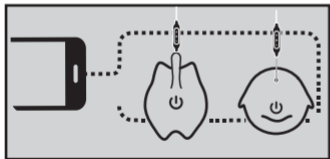
5) Carga USB

Con función de carga USB



6) Conexión en serie

Desconecte la conexión inalámbrica del producto, pulse brevemente uno de los botones cuando los dos productos estén encendidos. Cuando escuche el pitido, significa que ambos canales están en serie.



Casos de uso

Interiores

Reproductor de música

Se puede conectar al ordenador para reproducir música.

Exteriores

Se puede bloquear en cualquier parte.



Conexión en serie

Canal izquierdo

Canal derecho

Es posible conectar dos productos en serie en el canal izquierdo y derecho.



Il simbolo di un punto esclamativo all'interno di un triangolo equilatero avvisa l'utente della presenza di importanti istruzioni di funzionamento e manutenzione (riparazione) nella documentazione allegata al prodotto.



Il simbolo del lampo appuntito all'interno di un triangolo equilatero avvisa l'utente della presenza di correnti non isolate con "tensione pericolosa" all'interno della custodia del prodotto, che hanno intensità sufficiente a esporre le persone al rischio di scariche elettriche

ATTENZIONE

AVVERTENZA: PER RIDURRE IL RISCHIO DI INCENDIO O SCOSSA, NON ESPORRE QUESTO PRODOTTO ALLA PIOGGIA O ALL'UMIDITÀ



ATTENZIONE

RISCHIO DI SCOSSA
ELETTRICA NON APRIRE



ATTENZIONE: PER RIDURRE IL RISCHIO DI INCENDI O DI SCOSSA, NON RIMUOVERE IL COPERCHIO DI RETI. NELLE PARTI DI SERVIZIO UTENTE ALL'INTERNO. FARE RIFERIMENTO ALLA MANUTENZIONE DI PERSONALE QUALIFICATO

NOTE:

Mai tentare di aprire il coperchio posteriore o l'alimentatore elettrico, poiché l'apertura o la rimozione delle coperture può esporre l'utente a tensioni elettriche pericolose o altri rischi; inoltre possono indicare tentativi di riparazione non autorizzati: L'unità non contiene componenti riparabili dall'utente al suo interno.

NOTE:

Il presente dispositivo digitale non supera i limiti di emissione radio per gli apparecchi digitali di Classe B, stabiliti nei Regolamenti Canadesi sulle Interferenze Radio nell'Industria. Tali limiti sono stati definiti per fornire ragionevoli livelli di protezione contro interferenze dannose nelle installazioni residenziali.

NOTE:

- Potrebbe essere necessario riorientare o riposizionare l'antenna ricevente.
- Aumentare la distanza tra il dispositivo e il ricevitore.
- Collegare l'apparecchio a una presa appartenente a un circuito diverso rispetto a quello cui è collegato il ricevitore
- Consultare il proprio rivenditore o un tecnico radio/TV qualificato per ulteriore assistenza.

IMPORTANTI ISTRUZIONI DI SICUREZZA

1. Leggere le presenti istruzioni.
2. Conservare le presenti istruzioni. Prestare attenzione a tutte le avvertenze.
3. Rispettare tutte le istruzioni.
4. Non usare il presente apparecchio in prossimità di acqua.
5. Servirsi solo di panni asciutti per la pulizia.
6. Non ostruire le aperture di ventilazione.
7. Installare in base alle istruzioni del produttore.
8. Non installare l'apparecchio in prossimità di fonti di calore quali termosifoni, bochette di mandata, stufe o altri dispositivi (inclusi amplificatori) che producono calore.
9. Non rimuovere le sicure delle spine polarizzate o con messa a terra. Una spina polarizzata è dotata di due connettori uno più largo dell'altro. Una spina con messa a terra è dotata dei due connettori standard più un terzo polo di messa a terra. Il connettore più largo e il terzo polo sono presenti per la sicurezza dell'utente e non vanno rimossi. Se la spina in dotazione non si adatta alla propria presa di corrente, consultare un elettricista qualificato per provvedere alla sostituzione della presa obsoleta.
10. Proteggere il cavo di alimentazione perché non sia calpestato o teso eccessivamente dalle spine, alle prese a muro o dalle uscite dall'apparecchio.
11. Usare solo dispositivi di collegamento/accessori indicati dal produttore.
12. Usare solo carrelli, sostegni, basi, staffe o tavoli indicati dal produttore o in dotazione con l'apparecchio. In caso di utilizzo di carrelli, prestare attenzione agli spostamenti del sistema carrello/apparecchio per evitare di farsi male a causa di ribalamenti del sistema. Avviso sul carrello portatile
13. Disconnettere l'unità dalla presa elettrica in caso di temporali o per periodi prolungati di inutilizzo.
14. Per le riparazioni rivolgersi esclusivamente a personale qualificato. L'unità richiede riparazioni in caso presenti danni di qualunque tipo, ad esempio al cavo di alimentazione o alla spina, danni causati da versamento di liquidi o caduta di oggetti sull'apparecchio, esposizione dello stesso a pioggia o umidità, o ancora in caso di caduta.
15. L'apparecchio non deve essere esposto a sgocciolamenti o schizzi d'acqua e, allo stesso modo, non si devono appoggiare su di esso oggetti contenenti liquidi, ad esempio vasi.
16. La batteria non deve essere esposta a calore eccessivo, ad esempio alla luce solare o a fiamme libere.
17. Le spine elettriche usate per la disconnessione dell'apparecchio, devono essere agevolmente raggiungibili.



1) **OFF/ON**

Premere a lungo l'interruttore per accendere o spegnere.

2) **Wireless**

Nome Bluetooth: iDance CUTY

3) **Bloccato**

Accessori con funzione di blocco

4) **Controllo musica**

La funzione di cambio di stato dell'interruttore dipende dalla pressione a lungo o breve.

Premere brevemente + : Volume su

Premere a lungo + : Successivo

▷ : Interruttore di riproduzione e arresto/funzione

Premere brevemente - : Volume giù

Premere a lungo - : Precedente



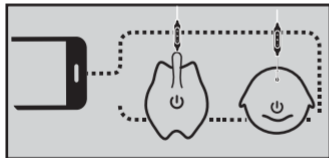
5) **Carica USB**

Con funzione di carica USB



6) **Connessione di serie**

Disconnettere la connessione wireless al prodotto, premere brevemente uno degli interruttori quando i due prodotti sono tutti aperti. Quando si sente il suono "Beep" indica che si ottengono entrambi i canali in serie.



Scenario d'uso

Interni

Riproduttore di musica

Può essere collegato al computer per la riproduzione musicale.

Esterni

Può essere bloccato ovunque



Connessione di serie

Canale sinistro

Canale destro

Due prodotti possono essere collegati in serie nel canale sinistro e destro.

ENGLISH • FRANÇAIS • NEDERLANDS • DEUTSCH • ESPAÑOL • ITALIANO

The undersigned, iDance Co declares that the radio equipment of the CUTY type complies with the 2014/53/EU directive.
The complete text is available at www.idanceaudio.com

Ondergetekende verklaart iDance Co dat de radioapparatuur van het type CUTY voldoet aan de richtlijn 2014/53 / EU. De volledige tekst is beschikbaar op www.idanceaudio.com

El abajo firmante, iDance Co declara que el equipo de radio del tipo CUTY cumple con la directiva 2014/53 / EU. El texto completo está disponible en www.idanceaudio.com

• The Bluetooth® word, mark and logo are registered trademarks owned by Bluetooth SIG, Inc. and any use of such marks by iDance is under license. Other trademarks and trade names are those of their respective owners.

• Het Bluetooth®-woord, -teken en -logo zijn gedeponeerde handelsmerken van Bluetooth SIG, Inc. en elk gebruik van deze merken door iDance gebeurt onder licentie. Andere handelsmerken en handelsnamen zijn die van hun respectievelijke eigenaren.

• La palabra, marca y logotipo de Bluetooth® son marcas registradas propiedad de Bluetooth SIG, Inc. y cualquier uso de tales marcas por iDance es bajo licencia. Otras marcas comerciales y nombres comerciales son propiedad de sus respectivos dueños.

Le soussigné, iDance Co, déclare que l'équipement radio du type CUTY est conforme à la directive 2014/53/EU.
www.idanceaudio.com

Der Unterzeichnete, iDance Co, erklärt, dass die Funkanlage des Typs CUTY der Richtlinie 2014/53 / EU entspricht. Den vollständigen Text finden Sie unter www.idanceaudio.com


Il sottoscritto iDance Co dichiara che l'apparecchiatura radio del tipo CUTY è conforme alla direttiva 2014/53 / UE. Il testo completo è disponibile all'indirizzo www.idanceaudio.com

• La mot, la marque et le logo Bluetooth® sont des marques déposées appartenant à Bluetooth SIG, Inc. et toute utilisation de ces marques par iDance est sous licence. Les autres marques commerciales et noms commerciaux sont ceux de leurs propriétaires respectifs.

• Das Wort, die Marke und das Logo von Bluetooth® sind eingetragene Marken von Bluetooth SIG, Inc. und jede Verwendung dieser Marken durch iDance erfolgt unter Lizenz, andere Marken und Handelsnamen sind Eigentum ihrer jeweiligen Inhaber.

• La parola, il marchio e il logo Bluetooth® sono marchi registrati di proprietà di Bluetooth SIG, Inc. e qualsiasi utilizzo di tali marchi da parte di iDance è concesso in licenza. Altri marchi e nomi commerciali appartengono ai rispettivi proprietari.

Made in China • Fabriqué en Chine • Gemaakt in China • In China hergestellt • Hecho en China • Fatto in Cina

 <p>When this crossed-out wheeled bin symbol is attached to a product it means that the products covered by the European Directive 2002/96/EC please inform yourself about the local separate collection system for electrical and electronic products. Please act according to your local rules and do not dispose of your old products with your normal household waste. Correct disposal of your old product helps to prevent potential negative consequences for the environment and human health.</p>	<p>Lorsque ce symbole de poubelle barrée est attaché à un produit, cela signifie que le produit est couvert par la directive européenne 2002/96 / CE. Veuillez vous informer sur le système local de collecte sélective des produits électriques et électroniques. Veuillez agir conformément à vos règles locales et ne jetez pas vos vieux produits avec vos déchets ménagers ordinaires. L'élimination correcte de votre produit aide à prévenir les conséquences négatives potentielles sur l'environnement et la santé humaine.</p>	<p>Wanneer dit symbool met een doorkruiste vuilnisbak op een product is bevestigd, betekent dit dat het product onder de Europese richtlijn valt Richtlijn 2002/96 / EG. Informeer uzelf over de lokale separatecollectie-systeem voor elektrische en elektronische producten. Handel volgens uw lokale regels en gooi uw oude producten niet weg met uw normaal huishoudelijk afval. Correcte verwijdering van uw oude product helpt mogelijke negatieve gevolgen voor het milieu en voor de menselijke gezondheid te voorkomen.</p>
<p>Wenn dieses Symbol einer durchgestrichenen Mülltonne an einem Produkt angebracht ist, bedeutet dies, dass das Produkt von der Europäischen Union abgedeckt wird Richtlinie 2002/96 / EG. Bitte informieren Sie sich über die lokale Getrenntes Sammelsystem für Elektro- und Elektronikprodukte Bitte beachten Sie die örtlichen Vorschriften und entsorgen Sie Ihre Altgeräte nicht mit normalem Hausmüll. Die korrekte Entsorgung Ihres alten Produkts hilft, mögliche negative Folgen für die Umwelt und die menschliche Gesundheit zu vermeiden.</p>	<p>Cuando este símbolo de contenedor con ruedas tachado se adjunta a un producto, significa que el producto está cubierto por el producto Directiva 2002/96 / CE. Infórmese sobre la situación local sistema de colección separada para productos eléctricos y electrónicos. Actúe de acuerdo con las normas locales y no se deshaga de sus productos viejos con la basura doméstica normal. La eliminación correcta de su producto anterior ayuda a evitar posibles consecuencias negativas para el medio ambiente y la salud humana.</p>	<p>Quando questo simbolo di un bidone della spazzatura con ruote incrociate è attaccato ad un prodotto, significa che il prodotto è coperto dall'europea Direttiva 2002/96 / CE. Si prega di informarsi sui locale sistema separatecollection per prodotti elettrici ed elettronici. Agire secondo le normative locali e non smaltire i vecchi prodotti con i normali rifiuti domestici. Lo smaltimento corretto del vostro vecchio prodotto aiuta a prevenire potenziali conseguenze negative per l'ambiente e la salute umana.</p>



This product complies with the requirements of the Europe
Ce produit est conforme aux exigences de l'Europe
Dit product voldoet aan de vereisten van Europa
Dieses Produkt entspricht den Anforderungen von Europa
Este producto cumple con los requisitos de Europa
Questo prodotto è conforme ai requisiti dell'Europa