



xtorm

# User Manual FS201



More energy.

## FUEL SERIES

Simple looks,  
advanced features

## FUEL SERIES

Simple looks,  
advanced features



Make sure you also check our  
other Fuel Banks on **XTORM.EU**

### 1/5 PRODUCT OVERVIEW



#### SPECIFICATIONS

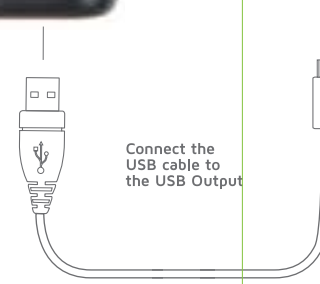
Battery	5000mAh Li-ion
Input	5V/2A
Output	5V/2.1A
Dimensions	100x42x24,6mm
Weight	120 grams
Including	Micro USB cable

## FUEL SERIES

### 2/5 QUICK START | FIRST USE

**PRE CHARGED**

All Xtorm chargers are pre-charged.  
You can instantly start charging your mobile device.



Connect with your  
mobile device using  
the micro USB or a  
Apple Lightning cable.

Expect 1-2 hours\*  
charging time

\* In ideal conditions

**PRE CHARGED**

Xtorm chargers are always pre-charged. This means you can start using your new Power Bank from the moment you remove it from the box.

**AUTO-STOP CHARGING**

The Xtorm Power Bank automatically stops charging when the connected device is fully charged. This means you do not have to worry about overloading your mobile devices.

**DAILY USE**

This product is perfect to use on a daily basis as it easily fits in your pocket or bag. With this back-up battery you can make sure your mobile device makes it till the end of the day.

**FUEL SERIES**

The Xtorm Fuel Series offers you simple and high quality products. The Power Banks are compact, lightweight and easy to use.

**2 YEAR WARRANTY**

All Xtorm products have a 2 year warranty in case something goes wrong. We ensure that you will receive a replacement if the product fails within 2 years.

**EN: Warnings**  
Don't try, disassemble or attempt to repair the charger by yourself. Avoid exposure to water or high humidity. Don't expose to any heat source. Keep out of reach of children. Don't use in the presence of flammable gas.

This Xtorm charger has been tested in a test environment. All information/declarations made by Xtorm Accessories about the operation of the product are based on the results obtained from such tests. These use/abuse/indications cannot be guaranteed, for example in cases of deviating or irregular use and/or use in a different environment.

**NL: Waarschuwing**  
Probeer de lader niet zelf te repareren of te demonteer. Vermijd blootstelling aan water of aan hoge luchtvochtigheid. Niet blootstellen aan een warmtebron. Buiten bereik van kinderen houden. Niet gebruiken in de aanwezigheid van brandbaar gas.

This Xtorm charger heeft het product getest in een testomgeving. Alle uitspraken/afspraken die Xtorm Accessories doet over de werking van het product, zijn gebaseerd op de resultaten verkregen uit dergelijke testen. Deze resultaten/afspraken/indicaties kunnen niet gegarandeerd zijn aangezien het om onregelmatige gebruik en/of gebruik in een andere omgeving, niet worden gegarandeerd.

**DE: Achtung**  
Versuchen Sie nicht, den Stecker selbst zu reparieren, (zer)schrauben! Vermeiden Sie hohe Luftfeuchtigkeit oder Kontakt mit Wasser. Verwenden Sie das Gerät nicht in der Nähe von brennbaren Gasen oder Flüssigkeiten, halten Sie das Gerät fern von Hitzequellen. Ausser Reichweite von Kindern halten.

This Xtorm charger hat die Produkt in einer Testumgebung getestet. Alle Aussagen/Erklärungen von Xtorm Accessories über den Betrieb des Produkts basieren auf den Ergebnissen dieser Tests. Diese Ergebnisse/Aussagen/Erklärungen können nicht garantiert werden, z.B. bei abweichender oder unregelmäßiger Verwendung und/oder Verwendung in einer anderen Umgebung.

**FR: Attention**  
Ne pas faire tomber ou démonter ou tenter de réparer le produit soi-même. Ne pas exposer le produit à l'eau ou dans un endroit trop humide. Ne pas poser le chargeur dans des endroits humides ou à proximité de liquides. Tenir hors de portée des enfants. Ne pas utiliser en présence de gaz inflammables.

This Xtorm charger a testé le produit dans un environnement de test. Tous les énoncés / déclarations faits par Xtorm Accessories concernent le fonctionnement du produit sur la base de ses résultats obtenus à partir de ces tests. Ces résultats / énoncés / déclarations ne peuvent pas être garantis, par exemple en cas d'utilisation anormale ou irrégulière et/ou d'utilisation dans un environnement différent.

**IT: ATTENZIONE**  
Non usare, smontare o tentare di riparare il prodotto da solo. Evitare l'umidità e l'esposizione al sole. Non mettere il caricatore in presenza di liquidi. Tenere il caricatore lontano dai bambini. Non usare in presenza di gas infiammabili.

This Xtorm charger ha testato il prodotto in un ambiente di prova. Tutte le affermazioni/dichiarazioni rilasciate da Xtorm Accessories in merito al funzionamento del prodotto si basano sui risultati ottenuti da tali test. Tali risultati/affermazioni/dichiarazioni non possono essere garantite, ad esempio in caso di utilizzo anormale o irregolare o di utilizzo in un ambiente diverso.

**ES: Atención**  
No usar, desmontar ni intentar repararlo, por su propia cuenta. Evitar el contacto con el agua o fuente de humedad. No exponer la alimentación a una fuente de calor. Manténgala fuera del alcance de los niños. No utilizar en presencia de gases o vapores inflamables.

This Xtorm charger has tested the product in an ambient de prueba. Todos los declaraciones realizadas por Xtorm Accessories sobre el funcionamiento del producto se basan en los resultados obtenidos a partir de dichos pruebas. Estos resultados/declaraciones no pueden ser garantizados, por ejemplo en caso de uso distorsio o irregular o uso en un ambiente diferente.

**CZ: UPOZORNĚNÍ**  
Nespolujte, nedisasujte, ani se nepokoušejte opravit nebojskou samu. Vyvarujte se kontaktu s vodou nebo vysokou vlhkostí. Nevykládejte nabíječku v blízkosti tepla. Udržujte ji mimo dosah dětí. Nepoužívejte ji v blízkosti hořlavých plynů.

Společnost Xtorm Accessories testovala tento výrobek v testovacím prostředí. Všechny prohlášení informací společnosti Xtorm Accessories o tomto výrobku nebo jeho provozu se zakládají na výsledcích těchto testů. Tyto výsledky/vyhlasení/obvazení nemohou být zaručeny ani v případě použití výrobku v jiných podmínkách.

**SK: Upozornenie**  
Nepokúšajte, nedisasujte, ani sa nepokúšajte opravit alebojskou samu. Vyvarujte sa kontaktu s vodou alebo vysokou vlhkostí. Nevykládejte nabíječku v blízkosti tepla. Udržujte ju mimo dosah detí. Nepoužívajte ju v blízkosti hořlavých plynů.

This Xtorm Accessories testoval tento výrobek v testovacím prostředí. Všechny prohlášení informací společnosti Xtorm Accessories o tomto výrobku nebo jeho provozu se zakládají na výsledcích těchto testů. Tyto výsledky/vyhlasení/obvazení nemohou být zaručeny ani v případě použití výrobku v jiných podmínkách.

**PL: ostare enie**  
Nie próbuj naprawiać, nie demontuj i nie próbuj naprawić samemu. Unikaj kontaktu z wodą i wilgocią. Nie wystawiaj ładowarki na działanie ciepła. Nie wykládej ładowarkę w pobliżu paleniznych gazów. Nie używaj ładowarki w pobliżu paleniznych gazów.

Firma Xtorm Accessories pretestovala a produkt v testovacom prostredí. Všetky vyhlásenia informácií spoločnosti Xtorm Accessories o tomto produkte alebo jeho prevádzke sa zakladajú na výsledkoch týchto testov. Tieto výsledky/vyhlasenia/obvazení nemohú byť zaručené ani v prípade použitia produktu v iných podmienkach.

**SE: Varning**  
Försök inte själv eller försök reparera laddaren själv. Undvik inte för uttork eller hög luftfuktighet. Undvik inte för värme. Förvara uttork i ett säkert ställe. Håll uttorken utom barns räckhåll.

This Xtorm Accessories har testat produktin i en testmiljö. Alla påståenden/erklárningar som görs av Xtorm Accessories om funktionen av produktin baseras på resultaten som har uppnåtts i dessa tester. Resultaten/erklárningar/obvazeníerna kan inte garanteras, till exempel i fall av användning eller oregelbunden användning och/eller användning i annan miljö.

**DA: Varning**  
Forsøg ikke selv på at reparere eller adskille opladeren. Undgå eksponering for vand eller høj luftfugtighed. Forsøg ikke at udsætte opladeren for varme. Opbevar opladeren utilgængelig for børn. Hold ikke brugeren ved åbneventilation af luftstrømlig gen.

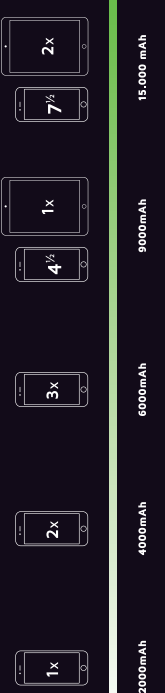
This Xtorm Accessories har testet produktin i en testmiljö. Alla påståenden/erklárningar/afspraken om produktin baseras på resultaten från dessa tester. För dessa resultat/erklárningar/afspraken kan inte garanteras, till exempel i fall av användning eller oregelbunden användning och/eller användning i annan miljö.

**FI: varoitus**  
Älsj inte försök att reparera eller adskilja opladeren själv. Undgå exponering för vatten eller hög luftfuktighet. Undgå exponering för värme. Förvara opladeren utilgængelig för barn. Håll inte brukaren vid åsidosventilation av luftströmning.

This Xtorm Accessories on testannud tootet testikesproovides. Kõiki Xtorm Accessories'i teavitust tooteta (ja sen toimimis) kohta on tootetaja teinud avaldusi, mis põhinevad testide tulemustel. Need tulemused/teavitused/obvazeníed ei ole garanteeritud, näiteks juhul, kui tootetaja kasutab tootetust teistes tingimustes.

**HR: upozorenje**  
Ne pokušavajte popraviti, nedisasovati, niti pokušavajte popraviti sami. Izbjegavajte izloženost vodi ili visokoj vlažnosti. Ne izlađajte punjač na toplinu. Držite ga daleko od djece. Ne koristite ga u blizini zapaljivih plinova.


**HOODVÄSTE 19  
3922 OH Houten  
The Netherlands  
T: + 31 (0) 30 635 4800  
F: + 31 (0) 30 635 4801  
www.xtorm.eu**



15.000mAh  
9000mAh  
6000mAh  
4000mAh  
2000mAh

**XTORM.EU**

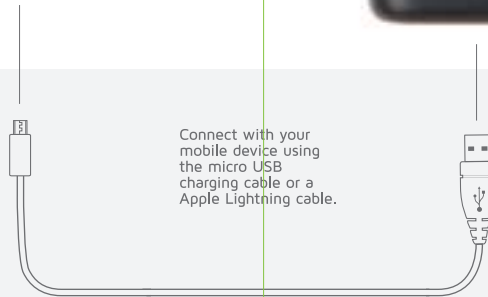
### 3/5 CHARGE YOUR MOBILE DEVICE



5%



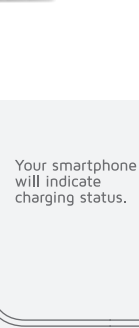
100%



Connect with your mobile device using the micro USB charging cable or a Apple Lightning cable.



Connect the USB cable with charger and press the power button to start charging.  
Expect 1-2 hours\* charging time



Your smartphone will indicate charging status.

\* In ideal conditions

## FUEL SERIES

Simple looks,  
advanced features

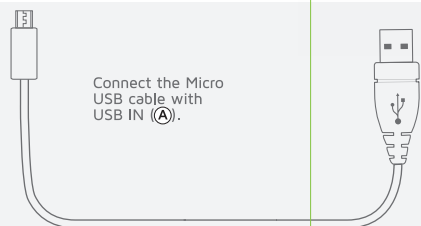


EXCELLENT  
PRICE / PERFORMANCE  
RATIO

### 4/5 CHARGE THE POWER BANK



MICRO USB



Connect the Micro USB cable with USB IN (A).

**METHOD 1:**  
Connect the USB cable to the USB Port of your PC/laptop.

Expect 5-7 hours\* charging time

**METHOD 2:**  
Connect the USB cable to your AC adapter

Expect 3-5 hours\* charging time

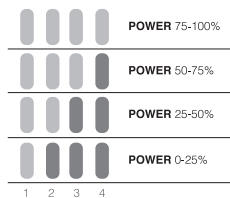
\* In ideal conditions

### 5/5 POWER INDICATOR



**CHARGING INDICATION:**  
Press button 1x

● LIGHT ON    ● LIGHT OFF



### COMPATIBLE WITH



Smartphone



Digital camera



USB devices



E-reader

iPhone, iPod, iPad, tablet, MP3 player, MP4 player, portable speaker, drone, GPS, car navigation, wireless headphone, portable (micro USB) game console, USB (flash) light, USB fan, power bank, GoPro and much more devices with max. 2.1A Input!