

Specifications

The following keys only work on Windows



Technical specifications

Distance: ~10m
Lithium battery: 110mAh
Voltage: 3.0-4.2V
Charge time: 2 hours

Operation current: <3mA
Standby current: <0.5mA
Sleep current: <10uA

LED display status

Connected: Blue LED flashes
Charge: Red LED flashes
Charging: Red LED will be on until the battery is fully charged


Important

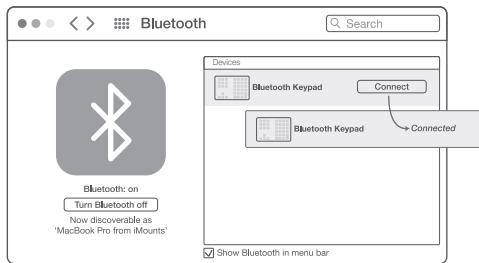
*When not used for a long time, please turn it off to save battery
**The keyboard can only be connected to one device at a time

How it works

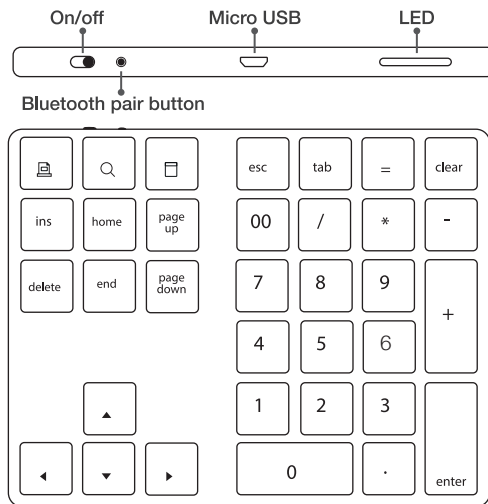
1. Turn the power switch on. The blue light will turn on, press the pair button and the keypad will enter pairing.

2A. Click on  and  for 'Settings'. Click on 'Devices' turn Bluetooth on and click '+' to add a new Bluetooth device. Find the 'Bluetooth Keypad' and select it to connect.

2B. Go to  and click on 'System preferences' and for 'Bluetooth'. Search for 'Bluetooth Keypad' and select it to connect.

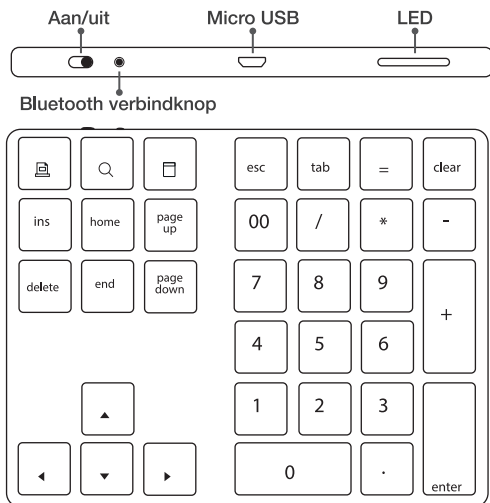


Numeric keypad



iMounts | Accessories

Numeriek toetsenbord

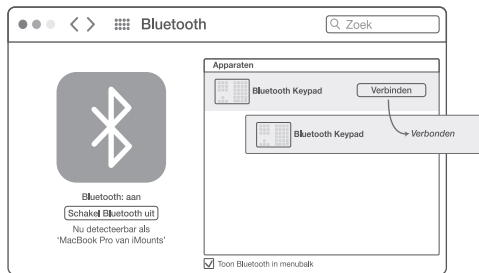


Aan de slag

1. Schakel aan de bovenzijde het toetsenbord aan en klik op de Bluetooth verbindknop (3sec). Het toetsenbord zal automatisch verbinding proberen te maken en blauw knipperen.

2.A Klik op en **Q** voor 'Instellingen' en klik op apparaten. Schakel Bluetooth aan en klik op '+' om een nieuw Bluetooth apparaat toe te voegen. Klik om verbinding te maken met 'Bluetooth Keypad'.

2.B Ga naar en klik op 'Systeemvoorkeuren' en **Q** voor 'Bluetooth'. Zoek 'Bluetooth Keypad' en klik om te verbinden.



Specificaties

De volgende toetsen werken alleen op Windows



Technische specificaties

Bereik: ~10m

Lithium accu: 110mAh

Voltage: 3.0-4.2V

Opladtid: 2 uur

Stroomverbruik: <3mA

Standby verbruik: <0.5mA

Sleepmode: <10uA

LED display status

Verbonden:

Opladen:

Opladmodus:

Blauwe LED knippert

Rode LED knippert

Rode LED blijft aan tot de accu volledig is opgeladen

Belangrijk

*Wanneer het toetsenbord een lange tijd niet gebruikt wordt, is aan te raden om het uit te schakelen.

**Het toetsenbord kan maar met één apparaat tegelijk verbinden.

Warranty

All our products purchased from iMounts or authorized sellers have a 1-year warranty. Please feel free to contact us if you run into any problems.

Contact

Need help? Go to www.imounts.nl/support or send an email to support@imounts.nl

Visit www.imounts.nl for more information and products.

iMounts is a registered trademark. All rights reserved.

