



Wireless Earbuds



NL

Handleiding

EN

User Manual

NL - Nederlands	3
Inleiding	4
Veiligheidsinstructies	6
■ Algemene Apparaat Veiligheid	7
■ Personen & Gebruik	8
■ Elektronica & USB-Adapter	8
■ USB-C Oplaadkabel	10
■ Hitte & Koeling	11
■ Water	12
■ Batterij Veiligheid	13
■ Gehoorveiligheid Tijdens het Gebruik van de Oordopjes	14
Beoogd Gebruik	15
Het Pakket	15
■ Inhoud	15
■ Uitpakken	16
■ Veiligheid Tijdens het Uitpakken	16
Technische Gegevens	18
Product Onderdelen	20
Product Gebruik	21
■ Het Opstarten	21
■ Uitschakelen	21
■ Koppelen met Bluetooth	22
■ Bediening van de Oordopjes	22
Indicatielampje & Knop	24
De Oplaadcase Opladen	25
Reiniging	26
Onderhoud & Service	27
Opslag & Transport	28
Afvalverwerking & Recyclage	28
■ Verwijdering van de Apparaten	29
■ Verwijdering van de Batterijen	30
■ Verwijdering van Verpakkingsmateriaal	30
Garantie & Aansprakelijkheid	31

EN - English	33
Introduction	34
Safety Instructions	36
■ General Device Safety	37
■ Persons & Use	38
■ Electronics & USB Adapter	38
■ USB-C Charging Cable	40
■ Heat & Cooling	41
■ Water	42
■ Battery Safety	43
■ Hearing Safety While Using the Earbuds	44
Intended Use	45
The Package	45
■ Contents	45
■ Unpacking	46
■ Safety During Unpacking	46
Technical Data	48
Product Parts	50
Product Use	51
■ The Boot	51
■ To Turn It Off	51
■ Bluetooth Pairing	52
■ Operation of the Earbuds	52
Indicator Light & Button	54
Charging the Case	55
Cleaning	56
Maintenance & Service	57
Storage & Transport	58
Disposal & Recycling	59
■ Device Disposal	59
■ Battery Disposal	60
■ Packing Material Disposal	61
Warranty & Liability	61

NL - Nederlands



Deze handleiding hoort bij de **CHEAR** Draadloze Oordopjes en bevat belangrijke informatie over de installatie, veiligheid, gebruik en afvalverwerking. Lees de handleiding zorgvuldig door en volg de instructies en waarschuwingen om te zorgen voor je eigen veiligheid en de veiligheid van anderen.

Bewaar de handleiding voor verdere referentie, zelfs als je bekend bent met het product. Zorg ervoor dat je deze handleiding bijsluit wanneer je dit product doorgeeft aan derden.

De afbeeldingen in de handleiding zijn alleen ter illustratie en kunnen lichtjes afwijken van het product. **CHEAR** is in dat geval niet verplicht de handleiding aan te passen. Gebruik het werkelijke product als referentie.

Inleiding

Bedankt voor het kiezen van een **CHEAR** product. Om een juist en veilig gebruik van het product te garanderen, dien je de handleiding voor gebruik zorgvuldig te lezen. Volg altijd de instructies om schade of letsel te voorkomen.

Ons product voldoet aan de volgende wettelijke nationale, internationale en Europese eisen:



CE markering:

De CE-markering (een acroniem voor het Franse "conformité européenne") bevestigt dat een product voldoet aan de EU-eisen op het gebied van gezondheid, veiligheid en milieu, die de veiligheid van de consument garanderen.



Conform RoHS:

De RoHS-richtlijn 2015/863/EU (van het Engelse Restriction of Hazardous Substances - beperking van gevaarlijke stoffen), is een EU-richtlijn met als doel het gebruik van bepaalde gevaarlijke stoffen in elektrische en elektronische apparatuur te beperken. Iedere lidstaat van de EU moet een eigen wet aannemen om deze richtlijn in te voeren. Als een product RoHS-gecertificeerd is, bevestigt dit dat het aandeel gevaarlijke of moeilijk te verwijderen stoffen beperkt is tot het maximaal toegestane.

**FCC Certificaat:**

FCC (Federal Communications Commission) is de overheidsinstantie die de activiteit van radiogolven in uitzending en communicatie coördineert. De FCC-markering bevestigt dat dit apparaat compatibel is voor de Amerikaanse markt.

Heb je vragen, opmerkingen of problemen bij het gebruik van het product, neem dan gerust contact met ons op via e-mail: info@Oordopjeskoning.nl.

Wij wensen je veel plezier met je aankoop!

Veiligheidsinstructies



LEES de gebruikersinstructies aandachtig en let vooral op de veiligheidsinstructies. Als je de veiligheidsinstructies en informatie over het juiste gebruik in deze handleiding niet opvolgt, zijn wij niet aansprakelijk voor eventueel daaruit voortvloeiend persoonlijk letsel of schade aan eigendommen. In dergelijke gevallen vervalt de garantie.

Elektrische apparaten en batterijen kunnen mensen, vooral kinderen, blootstellen aan gevaren die zowel ernstig letsel als de dood tot gevolg kan hebben. Het gebruik van elektrische apparaten en batterijen kan gevaren opleveren, waaronder, maar niet uitsluitend, letsel, brand, elektrische schokken en schade aan het elektrische systeem. Deze veiligheidsinstructies zijn bedoeld om je de informatie te geven die je nodig hebt om de **CHEAR** Draadloze Oordopjes te gebruiken en om dergelijke gevaren te voorkomen. Gezond verstand en respect voor het apparaat helpen het risico op letsel te verminderen.

Alle mogelijke gevaren kunnen hier niet worden behandeld, maar we hebben geprobeerd enkele van de belangrijkste te benadrukken. Neem ook de waarschuwingen of veiligheidsvoorschriften in de afzonderlijke hoofdstukken van deze handleiding in acht.

Als je vragen hebt die onbeantwoord blijven door deze waarschuwingen en veiligheidsinstructies, neem dan contact met ons op via e-mail: info@Oordopjeskoning.nl.

■ Algemene Apparaat Veiligheid

- Gebruik de Oordopjes niet voor een ander doel dan waarvoor ze bedoeld zijn (zie het hoofdstuk “Beoogd Gebruik”).
- De Oordopjes zijn alleen ontworpen en bedoeld voor privégebruik en zijn niet geschikt voor commercieel of industrieel gebruik.
- Ga voorzichtig met de Oordopjes en oplaadcase om. Schokken, stoten of een val, zelfs van geringe hoogte, kunnen de apparaten beschadigen.
- Plaats de Oordopjes en oplaadcase niet onder mechanische belasting.
- De oplaadcase moet goed en veilig zijn aangesloten tijdens het opladen. Volg de instructies om mogelijk schade/letsel te voorkomen.
- Gebruik nooit accessoires die niet door de producent worden aanbevolen. Ze kunnen een gevaar vormen voor de gebruiker en het apparaat beschadigen.
- Steek geen voorwerpen of vingers in welke opening ook.
- Oefen geen overmatige kracht uit bij het gebruik van de Oordopjes en het oplaadcase.
- Gebruik de Oordopjes en oplaadcase niet in stoffige omgevingen.
- Gebruik de Oordopjes niet in de buurt van medische apparatuur. Radiogolven kunnen pacemakers en medische elektronische apparatuur beïnvloeden. Gebruik het product niet in medische instellingen.
- Volg bij gebruik van de Oordopjes in een vliegtuig de instructies van de luchtvaartmaatschappij.
- Als het niet meer mogelijk is om de Oordopjes of oplaadcase veilig te gebruiken, stel het apparaat dan buiten gebruik en bescherm het tegen onbedoeld gebruik. Een veilige werking kan niet langer worden gegarandeerd als het apparaat:

- zichtbaar beschadigd is,
- niet meer naar behoren werkt,
- gedurende langere perioden in slechte omgevingsomstandigheden is opgeslagen of
- is blootgesteld aan ernstig transport gerelateerde belastingen.

■ Personen & Gebruik

- De Oordopjes is geen speelgoed. Houd en bewaar de apparaatjes buiten bereik van kleine kinderen.
- De Oordopjes kunnen worden gebruikt door kinderen van 12 jaar en ouder en personen met verminderde fysieke, zintuiglijke of mentale capaciteiten of gebrek aan ervaring en kennis als ze onder toezicht staan of instructies hebben gekregen over het veilige gebruik van het apparaat en ze de daaruit voortvloeiende gevaren begrijpen.

■ Elektronica & USB-Adapter

- Je mag de Oordopjes en oplaadcase niet reconstrueren, repareren of demonteren. Dit kan de apparaten beschadigen.
- Onderhoud, wijzigingen en reparaties mogen uitsluitend worden uitgevoerd door de fabrikant, een door de fabrikant aangewezen professionele werkplaats of een gelijkwaardig gekwalificeerde persoon.
- Controleer de Oordopjes en oplaadcase af en toe op beschadigingen. Gebruik een apparaat nooit als het tekenen van beschadiging vertoont.
- Gebruik alleen een USB-adapter met een 5 V / 1 A uitgang (niet meegeleverd) om de batterij van de oplaadcase op te laden. Een andere adapter met de verkeerde specificaties

kan storingen en/of schade veroorzaken. Opladen met een powerbank of het gebruik van een USB-poort van een laptop/computer is toegestaan, maar wordt niet aanbevolen.

- Zorg ervoor dat je stopcontact de juiste voedingsspanning levert voor de USB-adapter om schade aan de adapter en/of de oplaadcase te voorkomen.
- Het stopcontact moet zich in de buurt van de oplaadcase bevinden en gemakkelijk toegankelijk zijn.
- Om energieverlies en mogelijke veiligheidsrisico's te voorkomen moet je steeds de USB-adapter uit het stopcontact verwijderen wanneer de batterij niet opgeladen wordt en voor het reinigen.
- Forceer de stekker van je USB-adapter nooit in een stopcontact; als hij niet gemakkelijk in het stopcontact past, stop dan met het gebruik. Zorg er altijd voor dat de stekker van je USB-adapter goed in het stopcontact zit.
- Het is normaal dat de USB-adapter een beetje warm aanvoelt; een losse passing tussen het stopcontact en de stekker van de USB-adapter kan echter oververhitting en vervorming van de stekker veroorzaken. Neem contact op met een gekwalificeerde elektricien om het losse of versleten stopcontact te vervangen.
- Om de USB-adapter los te koppelen, neem je de adapter-behuizing vast en trek je de adapter uit het stopcontact.
- Als de stroom uitvalt tijdens het opladen, trek dan onmiddellijk de USB-adapter uit het stopcontact.
- Als er rook vrijkomt of als er ongebruikelijke geluiden of geuren zijn, schakel dan de oordopjes en de oplaadcase onmiddellijk uit. In deze gevallen mogen de apparaten niet worden gebruikt totdat ze zijn geïnspecteerd door de fabrikant of een vergelijkbaar gekwalificeerde persoon. Adem nooit rook in van een mogelijke apparaatbrand. Als je

rook hebt ingeademd, raadpleeg dan een arts. Het inademen van rook kan schadelijk zijn.

- Koppel om veiligheidsredenen altijd de USB-adapter los in geval van onweer.

■ USB-C Oplaadkabel

- Wijzig de USB-C oplaadkabel niet.
- Controleer de kabel regelmatig op beschadigingen. Gebruik de kabel nooit als er tekenen van beschadiging zijn.
- Forceer nooit een connector in een USB-poort. Als de connector en poort niet gemakkelijk samenkomen, dan komen ze waarschijnlijk niet overeen. Controleer op obstructies en zorg ervoor dat de connector overeenkomt met de poort en dat je de connector correct hebt gepositioneerd ten opzichte van de poort.
- Trek de USB-C oplaadkabel nooit van de adapter of de oplaadcase door aan de kabel te trekken. Trek altijd aan de USB-connector.
- Zorg ervoor dat je niet over de kabel struikelt.
- De kabel mag niet worden geknikt, bekneld of gedraaid.
- Zorg ervoor dat de USB-C oplaadkabel niet wordt samengedrukt, gebogen, beschadigd door scherpe randen of onder mechanische belasting komt te staan.
- Leg nooit een knoop in de kabel.
- Vermijd overmatige thermische belasting van de kabel door extreme hitte of kou.
- Kinderen kunnen verstrikt raken tijdens het spelen met de kabel (wurggevaar). Elektrische kabels zijn geen speelgoed.

■ Hitte & Koeling

- De oplaadcase kan warm worden tijdens het opladen. Dit is normaal.
- Dek de oplaadcase niet af tijdens de werking of het opladen van de batterij, omdat dit kan leiden tot oververhitting van het apparaat. Dit vormt een risico op brand, elektrische schokken of letsel.
- Zorg voor een goede ventilatie rondom het apparaat tijdens het gebruik en het opladen van de batterij.
- Houd de Oordopjes en oplaadcase uit de buurt van warmtebronnen en uit of weg van gebieden waar de omgevingstemperatuur relatief hoog is (bijv. fornuizen of andere warmtebronnen). Gebruik de apparaten nooit in de buurt van open vuurbronnen (zoals brandende kaarsen) of op hete oppervlakken.
- De Oordopjes en oplaadcase zijn ontworpen om het beste te werken bij normale omgevingstemperaturen tussen 0 °C en 35 °C en te worden bewaard bij temperaturen tussen 0 °C en 45 °C. De apparaten kunnen beschadigd raken en de levensduur van de batterij kan verkorten als de apparaten buiten deze temperatuur bereiken wordt bewaard of gebruikt. Stel je apparaten niet bloot aan dramatische veranderingen in temperatuur. Bewaar je apparaten niet in een hete auto of gedurende langere tijd in direct zonlicht. Plaats de apparaten niet in de buurt van een raam (vooral niet in de zomer).

■ Water

WARNING: De Oordopjes hebben een IPx6 rating en zijn daarom niet waterdicht. Je kunt een IPx6-product gebruiken terwijl je in bad gaat, maar het is belangrijk op te merken dat IPx6 alleen bescherming biedt tegen krachtige waterstralen en niet tegen onderdompeling in water. Zorg er daarom altijd voor dat de Oordopjes tijdens gebruik niet volledig ondergedompeld worden in water.

- Gebruik de oplaadcase nooit met vochtige of natte handen. Vocht kan leiden tot elektrische schokken of kortsluitingen.
- Raak je USB-oplader nooit aan met vochtige of natte handen terwijl je deze aansluit op of loskoppelt van het stopcontact. Vocht kan een elektrische schok of kortsluiting veroorzaken.
- Niet opladen in natte of vochtige omgevingen (zoals de badkamer).
- Dompel de Oordopjes en de oplaadcase niet onder in vloeistof. Giet nooit vloeistoffen over of in de buurt van de oplaadcase. Er bestaat gevaar voor een elektrische schok/kortsluiting.
- Grijp niet naar de oplaadcase als ze in water is gevallen tijdens het opladen van de batterij. Koppel de USB-adapter onmiddellijk los van het stopcontact en haal de oplaadcase pas daarna uit het water.
- Zorg ervoor dat je de oplaadcase op een droge ondergrond plaatst.

■ Batterij Veiligheid

- Plaats de Oordopjes of de oplaadcase niet in de buurt van vuur of in direct zonlicht. De opwarming van de apparaten kan extra verwarming, breuk of ontsteking van de batterij veroorzaken.
- Laad de batterij niet op bij temperaturen onder 5 °C of boven 40 °C.
- Ga niet door met het opladen van de batterij als deze niet binnen de opgegeven oplaadtijd oplaadt. Als je dit wel doet, kan de batterij heet worden, scheuren of ontbranden. Koppel het apparaat los als het volledig is opgeladen of als het onbeheerd wordt achtergelaten tijdens het opladen.
- Probeer de batterij niet op te laden als de batterij stoffen afgeeft. Neem in dat geval bij brand of explosie direct afstand van de batterij. Laad alleen op met een oplader met de juiste specificaties.
- Laad de batterij niet op in de buurt van ontvlambare materialen (brandgevaar).
- Probeer de batterij niet te doorboren, aan te passen, uit elkaar te halen of te vervangen.
- Gebruik je oplaadcase niet als een batterij geur begint af te geven, oververhit raakt of begint te lekken.
- Raak geen lekkende materialen aan en adem de dampen van de batterij niet in. Lekkende of beschadigde batterijen kunnen bij contact met de huid bijtend letsel veroorzaken, draag daarom in dat geval geschikte veiligheidshandschoenen.
- De batterij bevat gevaarlijke stoffen. Open de batterij niet en plaats niets in een blootliggende batterij.
- Sta niet toe dat kinderen en dieren een blootgestelde batterij aanraken.
- Gooi de batterij nooit in het vuur.

- Niet kortsluiten. Bij kortsluiting kan de batterij exploderen of lekken.
- Een lege batterij kan nog steeds gevaarlijk zijn.
- Houd de batterij uit de buurt van kinderen, baby's of dieren.

■ Gehoorveiligheid Tijdens het Gebruik van de Oordopjes

- Als het volume te hoog is, kan dit gehoorbeschadiging of gehoorverlies veroorzaken.
- Luister gedurende een redelijke tijd op een redelijk volume.
- Pas op dat je het volume niet continu naar boven bijstelt terwijl je gehoor zich aanpast.
- Door achtergrondgeluid en voortdurende blootstelling aan hoge volumenniveaus kunnen geluiden zachter lijken dan ze in werkelijkheid zijn.
- Minimaliseer het volume voordat je de Oordopjes aansluit om gehoorbeschadiging door plotselinge blootstelling aan een te hoog volume te voorkomen.
- Zet het volume niet zo hoog dat je niet kunt horen wat er om je heen is. Gebruik de Oordopjes niet op plaatsen waar het onvermogen om omgevingsgeluid te horen een ernstig risico vormt (zoals bij spoorwegovergangen, treinstations en bouwplaatsen).
- Voor je veiligheid dien je zich in het verkeer of in ander potentieel gevaarlijke omgevingen niet te laten afleiden door muziek. Het gebruik van Oordopjes in bepaalde omstandigheden kan je afleiden en een gevaarlijke situatie veroorzaken (gebruik deze bijvoorbeeld niet tijdens het autorijden of fietsen). Het gebruik van Oordopjes tijdens het autorijden wordt afgeraden en kan in sommige gebieden tijdens het autorijden verboden zijn.

Beoogd Gebruik

De **CHEAR** Draadloze Oordopjes zijn kleine, draadloze audio-apparaten die voornamelijk zijn ontworpen voor het persoonlijk luisteren naar audiocontent zoals muziek, podcasts, audio-boeken en telefoongesprekken. Ze zijn bedoeld om een handige en draagbare luisterervaring te bieden zonder dat er snoeren of kabels nodig zijn, waardoor ze een populaire keuze zijn voor moderne consumenten die op zoek zijn naar gemak en mobiliteit in hun audioplezier. Er zijn geen andere toepassingen voor dit product.



Gebruik dit product alleen zoals beschreven is in deze handleiding. Elk ander gebruik wordt als ongepast beschouwd en kan leiden tot persoonlijk letsel of materiële schade. **CHEAR** is niet aansprakelijk voor schade of letsel die het gevolg is van onjuist of onzorgvuldig gebruik.

Het Pakket

■ Inhoud

De volgende componenten zijn bij de levering inbegrepen:

- 2x Draadloze Oordopjes
- 1x Oplaadcase
- 1x USB-C oplaadkabel (lengte 26 cm)
- 3x Oortips (klein, medium, groot)
- 1x Handleiding

■ Uitpakken

Haal alles uit de verpakking en controleer op beschadigingen. Als dit het geval is, gebruik de Oordopjes dan niet. Wees zeer voorzichtig bij het openen van de verpakking om schade aan het product te voorkomen.

Controleer na het uitpakken van het product of de levering compleet is en of alle onderdelen in goede staat verkeren. Mis je een onderdeel of is er een onderdeel beschadigd, neem dan contact met ons op via e-mail: info@Oordopjeskoning.nl.

Verwijder voor gebruik alle verpakkingsmaterialen en stickers of etiketten.

■ Veiligheid Tijdens het Uitpakken

Laat het verpakkingsmateriaal en de accessoires niet achteloos rondslingeren tijdens het uitpakken. Het kan gevaarlijk speelgoed worden voor kinderen. Gooi het verpakkingsmateriaal pas weg als de Oordopjes zijn uitgeteerd en werken.



WAARSCHUWING: Plastic zakken & folies.

Houd plastic zakken en folies uit de buurt van baby's en kinderen om verstikkingsgevaar te voorkomen! Dunne folies kunnen aan de neus en mond blijven plakken en de ademhaling belemmeren.





WAARSCHUWING: Kleine onderdelen.

Bevat kleine onderdelen, niet geschikt voor kinderen onder de 3 jaar of personen die de neiging hebben niet-eetbare voorwerpen in de mond te stoppen.

Kleine onderdelen kunnen worden ingeslikt of vast komen te zitten in de luchtpijp en verstikkingsgevaar opleveren. Als algemene richtlijn geldt dat verstikkingsgevaar alles is met kleine onderdelen met een diameter van minder dan 31 mm en een lengte van 57 mm.



WAARSCHUWING: Wurggevaar.

Kabels, snoeren of koorden die langer zijn dan 18 cm (7 inch) kunnen schadelijk zijn voor baby's en zeer jonge kinderen.

Kinderen kunnen verstrikt raken tijdens het spelen met de oplaadkabel. Laat de oplaadkabel niet rondslingeren.



Technische Gegevens

productnaam	Draadloze Oordopjes
Model	XY-70
Merk	CHEAR
Kleur	Zwart/Grijs
Behuizingsmateriaal	ABS
Materiaal oortips	Siliconen
Stijl	In-ear
Oplaadmethode	<u>Oplaadcase:</u> USB-C <u>Oordopjes:</u> Via de oplaadcase
Batterijcapaciteit Oordopjes	35 mAh
Batterijtype Oordopjes	Li-ion
Batterijcapaciteit oplaadcase	400 mAh
Batterijtype oplaadcase	Li-ion
Oplaadtijd	70 minuten
Oplaadspanning	5 V DC (USB voeding)
Werkspanning	3,3-4,2 V

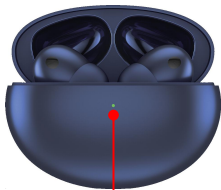
Werktijd	4 uur
Bluetooth-versie	5.3+EDR
Actieve ruisonderdrukking (ANC)	Yes
Impedantie	32 Ω
Gevoeligheid	105 dB
Frequentierespons	20-20 KHz
Transmissie afstand	10-15 m
IP waarde	IP X6
Gewicht	Ongeveer 37 g
Certificeringen	CE, RoHS, FCC



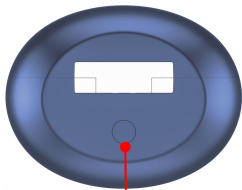
OPMERKING:

Vanwege voortdurende verbeteringen aan ons product kunnen de technische specificaties zonder voorafgaande kennisgeving worden gewijzigd.

Product Onderdelen



①



②



③



④

⑤

- ① Indicatielampje
- ② Knop
- ③ USB-C-oplaadpoort
- ④ Oortip
- ⑤ Aanraakgebied

Product Gebruik

■ Het Opstarten

Automatisch opstarten (eerste gebruik):

Stap 1: Open de bovenklep van de oplaadcase.

Stap 2: Haal de Oordopjes eruit. Op dit moment zullen de Oordopjes automatisch opstarten en wachten om verbinding te maken met de telefoon.

Handmatig opstarten:

De Oordopjes bevinden zich niet in de oplaadcase en de Oordopjes zijn uitgeschakeld. Druk 3 seconden links en rechts om de Oordopjes te starten.

■ Uitschakelen

Automatische uitschakeling van de Oordopjes:

Stap 1: Haal na gebruik de Oordopjes uit je oren.

Stap 2: Plaats de linker- en rechteroordopjes in de oplaadcase. Sluit het deksel van de oplaadcase en de Oordopjes worden automatisch uitgeschakeld. Het opladen start.

Handmatig uitschakelen:

Stap 1: Als de Oordopjes zijn ingeschakeld en aangesloten, klik je op een van de Oordopjes. Het product wordt binnen 5 seconden uitgeschakeld.

Stap 2: Plaats de linker- en rechteroordopjes in de oplaadcase. Sluit het deksel van de oplaadcase en start met opladen.

■ Koppelen met Bluetooth

- Stap 1: Haal de Oordopjes uit de oplaadcase.
Stap 2: Schakel Bluetooth in.
Stap 3: Zoek de Bluetooth-naam van de Oordopjes [Chear XY-70 EarBuds].
Stap 4: Klik op Verbinden. Er is een gesproken boodschap na een succesvolle verbinding.



OPMERKINGEN:

- Als er apparaatinformatie beschikbaar is, maken de Oordopjes binnen 2-4 seconden automatisch verbinding met het apparaat. Als de Oordopjes niet op het apparaat zijn aangesloten, worden ze na drie minuten stand-by automatisch uitgeschakeld.
- Om een vlotte verbinding te garanderen, wordt aanbevolen dat de afstand tussen de mobiele telefoon en de Oordopjes minder dan 10 meter bedraagt.
- Wanneer er een verbindingss storing is met de Oordopjes, druk je op de knop op de oplaadcase om alle Bluetooth-records op de telefoon te wissen.

■ Bediening van de Oordopjes

Schakelen tussen Chinese en Engelse stem:

Wanneer de Oordopjes zijn ingeschakeld, is er geen Bluetooth-verbinding.

Dubbelklik om naar Engels te schakelen.

Beantwoorden/opvangen:

Klik op een oordopje om de oproep te beantwoorden/beëindigen.

Houd een van beide Oordopjes 1,5 seconde ingedrukt om de oproep te weigeren.

Pauzeren/afspelen:

Klik op een van de Oordopjes om de muziek te pauzeren of af te spelen.

Vorige/volgende:

Dubbelklik tijdens het afspelen van muziek op het linker-oordopje om de bewerking van het vorige nummer te voltooien. Dubbelklik op het oordopje aan de rechterkant tijdens het afspelen van muziek om de volgende nummerbewerking te voltooien.

Volumetoename en -afname:

Tik driemaal op het linkeroordopje om het volume te verhogen. Klik drie keer op het rechteroordopje om het volume te verlagen.

Maak de stemassistent wakker:

Nadat je de machtigingen op de iOS-telefoon hebt ingesteld en de SIRI-functies hebt gescreend, houdt je de Oordopjes 1,5 seconde ingedrukt om SIRI te activeren.

Ruisonderdrukking:

Ruisonderdrukingsmodus: Houd de linker- en rechteroordopjes 2 seconden ingedrukt om van de transparante modus naar de ruisonderdrukingsmodus te schakelen.

Transparante modus: Houd de linker- en rechteroordopjes 2 seconden ingedrukt om van de ruisonderdrukingsmodus naar de transparante modus te schakelen.

Indicatielampje & Knop

Werk status	Indicatorstatus
Plaats de Oordopjes in de oplaadcase.	Het groene lampje ademt één seconde.
De oplaadcase opladen.	Het oranje lampje brandt gedurende 10 seconden.
De oplaadcase is volledig opgeladen.	Het groene lampje brandt 4 seconden.
Open het deksel van de oplaadcase.	Het groene lampje brandt gedurende 10 seconden.
Sluit het deksel van de oplaadcase.	Het groene lampje brandt gedurende 3 seconden.

Knopfunctie:

Druk lang op de knop om de Oordopjes aan te koppelen. Het groene lampje brandt gedurende 1 seconde nadat de Oordopjes succesvol zijn gekoppeld.

De Oplaadcase Opladen



WAARSCHUWINGEN:

- Laad de batterij van de oplaadcase volledig op voordat je deze voor de eerste keer gebruikt of na een lange periode van niet-gebruik.
 - Om de levensduur van je batterij te verlengen, dien je deze elke 3 maanden leeg te laten lopen en vervolgens volledig op te laden.
 - Volg altijd de veiligheidsinstructies zoals beschreven in het hoofdstuk "Veiligheidsinstructies-Batterijveiligheid".
- Sluit de meegeleverde USB-C oplaadkabel aan op de oplaadpoort van de oplaadcase en steek het andere uiteinde van de oplaadkabel in een 5 V / 1 A USB-adapter (niet meegeleverd). Wij raden het gebruik van een USB-adapter aan, maar het gebruik van de USB-interface van een computer/laptop of een powerbank is ook mogelijk.
 - Om de oplaadtijd te verkorten is de 5 V / 1 A USB-adapter de beste keuze.
 - Sommige USB-uitgangen hebben mogelijk onvoldoende uitgangsstroom, wat de oplaadsnelheid vertraagt of zelfs het opladen belemmert.
 - Wanneer de batterij wordt opgeladen, brandt het oranje lampje gedurende 10 seconden.
 - Wanneer de batterij volledig is opgeladen, brandt het groene lampje 4 seconden.
 - Koppel de USB-C oplaadkabel los wanneer het opladen is voltooid.
 - De oplaadtijd van een lege batterij naar een volle batterij is 70 minuten.

Reiniging

- Schakel de stroom uit voordat je gaat reinigen. Reinig nooit tijdens het opladen van de batterij van de oplaadcase. Koppel altijd je USB-adapter los.
- Een zachte droge doek wordt aanbevolen voor het reinigen van de buitenkant van de oplaadcase en Oordopjes.
- Pas op dat je tijdens het reinigen niet te veel druk op de Oordopjes uitoefent.
- Dompel de oplaadcase en Oordopjes niet onder in water of andere vloeistoffen. Het is niet toegestaan om de oplaadcase met water af te spoelen, om te voorkomen dat het water in het elektrische circuit lekt en storingen veroorzaakt.
- Gebruik in geen geval agressieve reinigingsmiddelen, reinigingsalcohol of andere chemische oplossingen, omdat deze de behuizing kunnen binnendringen of de functionaliteit kunnen aantasten.
- Gebruik voor het reinigen geen schurende voorwerpen.
- Reiniging mag niet worden uitgevoerd door kinderen.

Onderhoud & Service

- De Oordopjes en oplaadcase zijn op een incidentele reiniging na verder onderhoudsvrij.
- Je mag de Oordopjes en oplaadcase niet reconstrueren, zelf repareren of demonteren.
- Controleer regelmatig op beschadigingen en ernstige slijtage.



WAARSCHUWINGEN:

- Probeer de Oordopjes en oplaadcase niet te openen voor onderhoud. Het verwijderen van de behuizing of een onjuiste hermontage kan elektrische schokken, schade, kortsluitingen of brand veroorzaken.
 - Als je om welke reden dan ook de behuizing opent, vervalt de garantie. De Oordopjes en oplaadcase bevatten geen onderdelen die door de gebruiker kunnen worden gerepareerd. De batterij kan niet vervangen worden.
 - Onderhoud, wijzigingen en reparaties mogen uitsluitend worden uitgevoerd door de fabrikant, een door de fabrikant aangewezen professionele werkplaats of een gelijkwaardig gekwalificeerde persoon. Om onderhoud of service te verkrijgen, neem dan eerst contact met ons op via ons e-mailadres info@Oordopjeskoning.nl.
- Neem voor ontbrekende accessoires zoals de handleiding of andere items contact met ons op via bovenstaand e-mailadres.
 - Stuur in geval van defect het product terug naar **CHEAR** met een beschrijving van het defect, het aankoopbewijs en alle toebehoren.

Opslag & Transport

- We raden aan om de Oordopjes en oplaadcase te reinigen voordat je ze voor lange tijd opbergt.
- Bewaar de Oordopjes en oplaadcase op een stofvrije plaats die niet wordt blootgesteld aan zonlicht en vochtigheid.
- Bewaar de Oordopjes en oplaadcase niet bij extreem hoge of extreem lage temperaturen. Dit kan de apparaten beschadigen.
- Bewaar de apparaten buiten bereik van kleine kinderen.
- Laad de batterij van de oplaadcase elke 3 maanden op, ook als je deze helemaal niet hebt gebruikt.
- Rol de USB-C oplaadkabel losjes op maar wikkel hem niet om de oplaadcase.
- Bescherm de apparaten tijdens transport tegen trillingen en schokken.
- Na transport of opslag bij zeer koude temperaturen, moeten de Oordopjes en oplaadcase gedurende ca. 30 minuten aan kamertemperatuur wennen in verband met mogelijke condensatie. Daarna kunnen ze gebruikt worden.

Afvalverwerking & Recyclage

Dit product is ontworpen en vervaardigd met hoogwaardige materialen en componenten, die kunnen worden gerecycled en hergebruikt.

■ Verwijdering van de Apparaten



Dit product voldoet aan de richtlijn voor afgedankte elektrische en elektronische apparatuur 2012/19/EU (WEEE).



Het symbool met de doorstreepte vuilnisbak op het apparaat geeft aan dat het product op het einde van zijn levenscyclus afzonderlijk van het gewoon huishoudelijk afval moet worden afgedankt en hiervoor naar een centrum voor gescheiden afvalophaling voor de recyclage van elektrische en elektronische apparatuur moet worden gebracht of terugbezorgd moet worden aan de verkoper op het moment waarop een nieuw gelijkaardig apparaat wordt aangekocht.

De gebruiker is er verantwoordelijk voor om het apparaat op het einde van de levenscyclus naar een dienst voor afvalophaling te brengen. De correcte gescheiden afvalophaling met het oog op de daaropvolgende recyclage, verwerking en milieuvriendelijke afdanking van het apparaat draagt bij tot het voorkomen van mogelijke negatieve invloeden op het milieu en de gezondheid en bevordert de recyclage van de materialen waaruit het product is samengesteld. De onrechtmatige afdanking van het product door de gebruiker heeft door de wet vastgelegde administratieve sancties tot gevolg. Voor meer gedetailleerde informatie over de recyclage van dit product en de beschikbare ophaalsystemen, wendt je zich tot de lokale dienst voor afvalophaling of de winkel waar je het product hebt gekocht.

Voldoe aan je wettelijke verplichtingen en draag bij aan de bescherming van het milieu.

■ Verwijdering van de Batterijen



De omgang met en in het bijzonder de verwijdering van batterijen en accu's is onderworpen aan gedefinieerde voorschriften, die door de Europese Commissie bindend zijn geworden door de Europese Batterijrichtlijn 2006/66/EC.



De Oordopjes en het oplaadcase bevatten een lithium-ionbatterij die niet bij het normale huisvuil kan worden weggegooid. De batterijen moeten worden gerecycled volgens de plaatselijke regelgeving.

Verwijder de batterij uit de apparaten voordat je deze weggooit. Als het verwijderen van de batterij niet mogelijk is, gooi de elektrische apparaten dan weg in een inzamelbak voor elektrische apparaten.

Je bent als eindverbruiker volgens de KCA-voorschriften (Klein Chemisch Afval) wettelijk verplicht alle lege batterijen in te leveren.

■ Verwijdering van Verpakkingsmateriaal



Volg de aanwijzingen en markeringen op de verpakking.

Zorg ervoor dat plastic zakken, verpakkingen enz. op een juiste milieuvriendelijke manier worden wegge-

goed. Deponeer deze materialen niet zomaar bij het normale huisvuil, maar zorg ervoor dat ze worden ingezameld voor hergebruik.

Garantie & Aansprakelijkheid

CHEAR garandeert dat dit product gedurende één jaar vanaf de aankoopdatum vrij zal zijn van materiaal- en fabricagefouten. Deze garantie is van toepassing op producten die voor persoonlijke doeleinden worden gebruikt en niet voor commerciële of verhuurdoeleinden. **CHEAR** zal, naar eigen goeddunken, dit product of enig onderdeel van het product dat defect blijkt te zijn tijdens de garantieperiode vervangen of repareren. Vervanging vindt plaats door een nieuw of gereviseerd product of onderdeel. Als het product niet langer beschikbaar is, kan een vervanging worden gemaakt door een vergelijkbaar product van gelijke of hogere waarde, er wordt geen terugbetaling verleend. Dit is je exclusieve garantie. Je vervangende apparaat wordt kosteloos aan je geretourneerd en valt gedurende de rest van de garantieperiode onder deze garantie.

Deze garantie is geldig voor de oorspronkelijke koper vanaf de datum van eerste aankoop en is niet overdraagbaar. Een aankoopbewijs is vereist om ondersteuning onder de garantie te verkrijgen.

Deze garantie dekt geen:

- nalatig gebruik of misbruik van het product;
- opladen met een onjuiste spanning of stroom;
- waterschade;
- gebruik in strijd met de bedieningsinstructies;

- demontage, reparatie of wijziging door iemand anders dan **CHEAR**;
- schade veroorzaakt door ongevallen of rampen, zoals brand, overstroming, aardbeving, oorlog, vandalisme of diefstal;
- schade door onjuist onderhoud en opslag;
- blootstelling aan ongunstige invloeden van buitenaf, zoals zonlicht en andere straling of elektromagnetische velden;
- normale slijtage.

Bij beschadigingen veroorzaakt door het niet in acht nemen van deze handleiding, vervalt de garantie. Voor gevolgschade aanvaarden wij geen enkele aansprakelijkheid. Wij aanvaarden geen aansprakelijkheid voor materiële schade of persoonlijk letsel veroorzaakt door ondeskundig gebruik of het niet opvolgen van de veiligheidsvoorschriften. In dergelijke gevallen vervalt de garantie.

CHEAR behoudt zich het recht voor om op elk moment, zonder kennisgeving of verplichting, wijzigingen aan te brengen in de handleiding, kleuren, specificaties, accessoires, materialen en modellen.

Alle rechten voorbehouden. Niets uit deze uitgave mag worden veeleelvoudigd, verspreid of verzonden in welke vorm of op welke manier dan ook, inclusief fotokopieën, opnamen of andere elektronische of mechanische methoden, zonder de voorafgaande schriftelijke toestemming van de uitgever, behalve in het geval van korte citaten belichaamd in kritische recensies en bepaalde andere niet-commerciële toepassingen die zijn toegestaan door het auteursrecht. Voor toestemmingsverzoeken raadpleeg ons op het adres/e-mail op de laatste pagina.

EN - English



This user manual accompanies the **CHEAR** Wireless Earbuds and contains important information about safety, use and disposal. Read the manual carefully and follow the instructions and warnings to ensure your own safety and the safety of others.

Keep the manual for further reference, even if you are familiar with the product. Make sure to include this manual when passing on this product to third parties.

The images in the manual are for illustrative purposes only and may differ slightly from the product. In that case, **CHEAR** is not obliged to adjust the manual. Use the actual product as a reference.

Introduction

Thank you for choosing a **CHEAR** product. Read the user manual carefully before use, to ensure proper and safe use of the product. Always follow the instructions to prevent damage or harm.

Our product complies with the following statutory national, international, and European requirements:



CE mark:

The CE mark (an acronym for the French “conformité européenne”) certifies that a product meets EU health, safety, and environmental requirements, guaranteeing consumer safety.

RoHS

Compliant with RoHS:

The Restriction of Hazardous Substances (RoHS) directive 2015/863/EU is an EU directive to restrict the use of certain hazardous substances in electrical and electronic equipment. Each EU Member State must adopt its law to implement this directive. If a product is RoHS certified, this confirms that the proportion of hazardous or difficult-to-remove substances is limited to the maximum allowed.

**FCC Certificate:**

FCC (Federal Communications Commission) is the government agency that coordinates the activity of radio waves in broadcasting and communication. The FCC mark confirms that this device is compatible with the US market.

If you have any questions, remarks, or problems using the product please contact us by email: info@oordopjeskoning.nl.

We hope you enjoy your purchase!

Safety Instructions



READ the user instructions carefully and especially observe the safety information. If you do not follow the safety instructions and information on proper handling in this manual, we assume no liability for any resulting personal injury or damage to property. Such cases will invalidate the warranty.

Electrical devices and batteries can expose people, especially children, to hazards that can cause serious injury or death. The use of electrical devices and batteries can present hazards including, but not limited to, injury, fire, electric shock, and damage to the electrical system. These safety instructions are intended to give you the information you need to use the **CHEAR** Wireless Earbuds and avoid such hazards. Common sense and respect for the device will help reduce the risk of injury.

All possible hazards cannot be covered here, but we have tried to highlight some of the important ones. Also, observe the warnings or safety instructions in the individual chapters of this manual.

Contact us by e-mail at info@Oordopjeskoning.nl, if you have questions that remain unanswered by these warnings & safety instructions.

■ General Device Safety

- Do not use the Earbuds for any other purpose other than its intended use (see the chapter “Intended Use”).
- The Earbuds are designed and intended for private use and are not suitable for commercial or industrial use.
- Handle the Earbuds and charging case carefully. Jolts, impacts, or a fall even from a low height can damage the devices.
- Do not place the Earbuds and charging case under mechanical stress.
- The charging case needs to be properly and securely connected during charging. Follow the instructions to prevent any possible damage/injury.
- Never use accessories not recommended by the manufacturer. They can pose a danger to the user and damage the devices.
- Never drop or insert any object or fingers into any opening.
- Do not apply excessive force when using the Earbuds and charging case.
- Do not use the Earbuds and charging case in dusty environments.
- Do not use the Earbuds near medical equipment. Radio waves may affect cardiac pacemakers and medical electronic equipment. Do not use the Earbuds inside medical facilities.
- When using the Earbuds in an aircraft, follow the airline's instructions.
- If it is no longer possible to operate the Earbuds or charging case safely, take them out of operation and protect them from any accidental use. A safe operation can no longer be guaranteed if the devices:

- are visibly damaged,
- are no longer working properly,
- have been stored for extended periods in poor ambient conditions or
- have been subjected to serious transport-related stresses.

■ Persons & Use

- The Earbuds are not toys. Keep and store them out of the reach of small children.
- The Earbuds can be used by children aged 12 years and above and persons with reduced physical, sensory, or mental capabilities or lack of experience and knowledge if they have been given supervision or instruction concerning the use of the device safely and they understand the resulting hazards.

■ Electronics & USB Adapter

- You may not reconstruct, self-repair, or disassemble the Earbuds and charging case. This can damage the devices.
- Maintenance, modifications, and repairs may only be carried out by the manufacturer, a professional workshop appointed by the manufacturer, or a similarly qualified person.
- Check the Earbuds and charging case from time to time for damage. Never use a device if it shows signs of damage.
- Only use a USB adapter 5V / 1A output (not included in the package) to charge the battery of the charging case. Another adapter with the wrong specifications may cause malfunction and/or damage. Charging with a power bank or using a USB port of a laptop/computer is allowed, but not recommended.

- To prevent damage to the adapter and/or the charging case, make sure your power mains socket supplies the correct power supply for the USB adapter.
- The mains socket must be located near the charging case and easily accessible.
- To avoid energy loss and possible safety risks, always remove the USB adapter from the mains socket when the battery is not being charged and before cleaning.
- Never force the plug of your USB adapter into a mains socket; if it does not fit easily into the mains socket, stop using it. Always make sure that the plug of your USB adapter is properly connected to the mains socket.
- It is normal for the USB adapter to feel a little warm; however, a loose fit between the mains socket and the plug of the USB adapter can cause overheating and deformation of the plug. Contact a qualified electrician to replace the loose or worn mains socket.
- To disconnect the USB adapter, grasp the adapter housing and pull the adapter out of the mains socket.
- If the power fails during the charging, pull the USB adapter immediately from the mains socket.
- If smoke is produced, or there are any unusual sounds or smells, switch off the Earbuds and charging case immediately. In these cases, the devices should not be used until they have been inspected by the manufacturer, or a similarly qualified person. Never inhale smoke from a potential device fire. If you have inhaled smoke, consult a doctor. The inhalation of smoke can be harmful.
- For safety reasons, always disconnect the USB adapter in the event of a thunderstorm.

■ USB-C Charging Cable

- Do not modify the USB-C charging cable.
- Check the cable periodically for damage. Never use the cable if there are any signs of damage.
- Never force a connector into a USB port. If the connector and port don't come together easily, they probably don't match. Check for obstructions and make sure the connector matches the port and that you have correctly positioned the connector with the port.
- Never unplug the USB-C charging cable from the adapter or the charging case by pulling the cable. Always pull on the USB connector.
- Be careful not to trip over the cable.
- The cable must not be kinked, pinched, or twisted.
- Make sure that the USB-C charging cable is not squeezed, bent, damaged by sharp edges, or put under mechanical stress.
- Never tie a knot in the cable.
- Avoid excessive thermal stress on the cable due to extreme heat or cold.
- Children may get entangled when playing with the cable (danger of strangulation). Electric cables are not toys.

■ Heat & Cooling

- The charging case may become warm during charging. This is normal.
- Do not cover the charging case during operation or battery charging as this may cause the device to overheat. This poses a risk of fire, electric shock, or injury.
- Make sure that the ventilation around the charging case is good during use and charging of the battery.
- Keep the Earbuds and Charging case away from heat sources and away from areas where the ambient temperature is relatively high. Never use the devices near naked flames (such as burning candles) or on hot surfaces.
- The Earbuds and Charging case are designed to work best in normal ambient temperatures between 0°C and 35°C and to be stored at temperatures between 0°C and 45°C. The devices may be damaged and the battery life may be shortened if they are stored or used outside this temperature range. Do not subject your devices to dramatic changes in temperature. Do not store your devices in a hot car or direct sunlight for extended periods. Do not place the devices near a window (especially in the summer).

■ Water

WARNING: The Earbuds have an IPx6 rating and are therefore not waterproof. You can use an IPx6 product while taking a bath, but it is important to note that IPx6 only protects against powerful water jets and not water submersion. Therefore, you should always ensure that the Earbuds are not fully submerged in water during use.

- Never use the charging case with damp or wet hands. Moisture can cause electric shock or short circuits.
- Never touch your USB charger with damp or wet hands while connecting or disconnecting it from the mains socket. Moisture can cause electric shock or short circuits.
- Do not charge in wet or damp environments (such as the bathroom).
- Do not submerge the Earbuds and charging case in liquid. Never pour liquids over or near the charging case. There is a risk of electric shock/short circuit.
- Do not reach for the charging case if it has fallen into the water while charging the battery. Immediately unplug the USB adapter from the mains socket and only then remove the charging case from the water.
- Make sure that the charging case is placed on a dry surface.

■ Battery Safety

- Do not place the Earbuds or charging case near a fire, or in direct sunlight. The heating of the devices can cause additional heating, breaking, or ignition of the battery.
- Avoid charging the battery at temperatures below 5°C or above 40°C.
- Do not continue charging the battery if it does not recharge within the specified charging time. Doing so may cause the battery to become hot, rupture, or ignite. Unplug the device once fully charged or if left unattended during charging.
- Do not attempt to recharge the battery if the battery emits any substances. In that case, immediately distance yourself from the battery in case of fire or explosion. Only recharge with a charger with the correct specifications.
- Do not recharge the battery near flammable materials (fire hazard).
- Do not attempt to pierce, modify, disassemble, or change the battery.
- Do not use your charging case if the battery begins to emit odor, starts to overheat, or begins to leak.
- Do not touch any leaking materials or breathe fumes emitted from the battery. Leaking or damaged batteries can lead to caustic burning of the skin. Therefore, use suitable protective gloves.
- The battery contains dangerous substances, do not open the battery or insert anything into an exposed battery.
- Do not allow children and animals to touch an exposed battery.
- Never throw the battery into a fire.
- Do not short-circuit the battery. The battery can explode or leak if shorted.
- An empty battery can still be dangerous.

- Keep the battery away from children, babies, or animals.

■ Hearing Safety While Using the Earbuds

- If the volume is excessively high it may cause hearing damage or hearing loss.
- Listen at reasonable volumes for reasonable periods.
- Be careful not to continuously adjust the volume upwards as your hearing adjusts.
- Background noise and constant exposure to high volume levels can make sounds appear softer than they are.
- Minimize the volume before connecting the Earbuds to avoid hearing damage from sudden exposure to excessive volume.
- Don't turn up the volume so high that you can't hear what's around you. Do not use the Earbuds in places where the inability to hear ambient sound presents a serious risk (such as at railroad crossings, train stations, and construction sites).
- For your safety, avoid being distracted by music in traffic or other potentially dangerous environments. Using the Earbuds in certain circumstances can distract you and cause a dangerous situation (for example, avoid using them while driving or cycling). Using the Earbuds while driving is not recommended and may be illegal in some areas while driving.

Intended Use

The **CHEAR** Wireless Earbuds are small, wireless audio devices designed primarily for personal listening to audio content such as music, podcasts, audiobooks, and phone calls. They are intended to provide a convenient and portable listening experience without the need for cords or cables, making them a popular choice for modern consumers seeking convenience and mobility in their audio enjoyment. There are no other uses for this product.



Only use this product as described in this user manual. Any other use is considered improper and may result in personal injury or material damage. **CHEAR** is not liable for damage or injury resulting from improper or careless use.

The Package

■ Contents

The following components are included in the scope of delivery:

- 2x Wireless Earbud
- 1x Charging case
- 1x USB-C charging cable (length 26cm)
- 3x Ear caps (Small, Medium, Large)
- 1x User manual

■ Unpacking

Remove everything from the packaging and check for damage. If this is the case, do not use the Earbuds. Be very careful when opening the package to avoid damage to the product.

After unpacking the product, check if the delivery is complete and if all parts are in good condition. If you are missing a part, or if you have a damaged part, contact us by e-mail: info@Oordopjeskoning.nl.

Before use, remove all packaging materials and stickers or labels.

■ Safety During Unpacking

Do not leave packaging material and accessories lying around carelessly during unpacking. It may become dangerous playing material for children. Do not dispose of the packing materials until the Earbuds have been tried and are working.



WARNING: Plastic bags & foils.

To avoid the danger of suffocation, keep plastic bags and foils away from babies and children! Thin foils may cling to the nose and mouth and prevent breathing.





WARNING: Small parts.

Contains small parts, not for children under 3 years or any individuals who tend to place inedible objects in their mouths.

Small parts can be swallowed or lodged in the windpipe and create a choking hazard. As a general guide, a choking hazard is anything with small parts that are less than 31mm in diameter and 57mm long.



WARNING: Strangulation Hazard.

Cables, cords, or strings longer than 18 cm (7 inches) can be harmful to babies and very young children.

Children may get entangled while playing with the charging cable. Do not leave the charging cable lying around.



Technical Data

Product Name	Wireless Earbuds
Model	XY-70
Brand	CHEAR
Color	Black/Gray
Body material	ABS
Ear cap material	Silicone
Style	In-ear
Charging method	<u>Charging case:</u> USB-C <u>Earbuds:</u> Using the charging case.
Earbud battery capacity	35mAh
Earbud battery type	Li-ion
Charging case battery capacity	400mAh
Charging case Battery type	Li-ion
Charging time	70 minutes
Charging voltage	5V DC (USB power)
Working voltage	3.3-4.2V

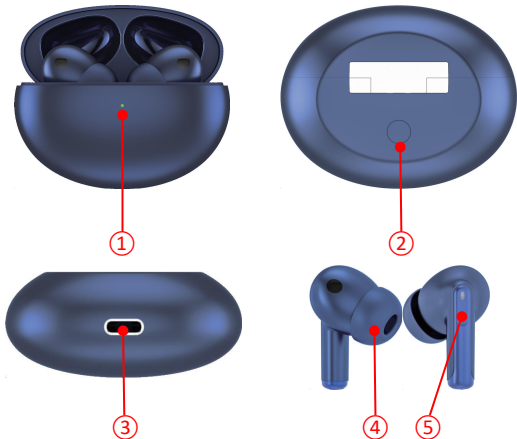
Working time	4 hours
Bluetooth version	5.3+EDR
Active noise cancellation (ANC)	Yes
Impedance	32Ω
Sensitivity	105dB
Frequency response	20-20KHz
Transmission distance	10-15m
IP rating	IP X6
Weight	About 37g
Certifications	CE, RoHS, FCC



NOTE:

Due to continuing improvements on our product, the technical specifications are subject to change without notice.

Product Parts



- ① Indicator light
- ② Button
- ③ USB-C charging port
- ④ Ear cap
- ⑤ Touch area

Product Use

■ The Boot

Automatic startup (first-time use):

Step 1: Open the top cover of the charging case.

Step 2: Take out the Earbuds. At this time, the Earbuds will start up automatically and wait to connect with the phone.

Manual boot:

The Earbuds are not in the charging case and the Earbuds are off. Press left and right for 3 seconds to start the Earbuds.

■ To Turn It Off

Automatic Earbuds shutdown:

Step 1: Remove the Earbuds from your ears after use.

Step 2: Put the left and right Earbuds into the charging case. Close the cover of the charging case and it will automatically shut down and start charging.

Manually turn it off:

Step 1: If the Earbuds are turned on and connected, click either earbud. The product shuts down in 5 seconds.

Step 2: Put the left and right Earbuds into the charging case. Close the cover of the charging case, and start charging.

■ Bluetooth Pairing

- Step 1: Take the Earbuds out of the charging case.
- Step 2: Turn on Bluetooth.
- Step 3: Find the Earbuds Bluetooth name [Chear XY-70 EarBuds].
- Step 4: Click Connect. There is a voice reminder after a successful connection.



NOTES:

- If there is pairing device information, the Earbuds will automatically connect to the device within 2-4 seconds. If the Earbuds are not connected to the device they will automatically shut down after three minutes of standby.
- To ensure a smooth connection, it is recommended that the distance between the mobile phone and the Earbuds be within 10 meters.
- When there is a connection malfunction with the Earbuds, press the button on the charging case to clear all Bluetooth records on the phone.

■ Operation of the Earbuds

Chinese and English voice switching:

When the Earbuds are powered on, there is no Bluetooth connection.

Double-click to switch to English.

Answer/Hang up:

Click any earbud to answer/end the call.

Hold down either earbud for 1.5 seconds to refuse to answer the call.

Pause/play:

Click either earbud to pause or play the music.

Previous/next:

During the music playing, double-click the left earbud to complete the operation of the previous song.

Double-click the earbud on the right during the music playing to complete the next song operation.

Volume increase and decrease:

Tap the left earbud three times to increase the volume.

Click the right earbud three times to reduce the volume.

Wake up the voice assistant:

After setting permissions on the iOS phone and screening SIRI functions, hold down the Earbuds for 1.5 seconds to wake up SIRI.

Noise reduction:

Noise reduction mode: Hold down the left and right Earbuds for 2 seconds to switch from transparent mode to noise reduction mode.

Transparent mode: Hold down the left and right Earbuds for 2 seconds to switch from noise reduction mode to transparent mode.

Indicator Light & Button

Working status	Indicator status
Put the Earbuds into the charging case.	The green light breaths for one second.
Charging the charging case.	The orange light is on for 10 seconds.
The charging case is fully charged.	The green light is on for 4 seconds.
Open the cover of the charging case.	The green light is on for 10 seconds.
Close the cover of the charging case.	The green light is on for 3 seconds.

Button function:

Long press the button to match the Earbuds. The green light will be on for 1 second after the Earbuds are paired successfully.

Charging the Case



WARNINGS:

- Fully charge the battery of the charging case before you use it for the first time or after a long period of disuse.
 - To extend the life of your battery, drain it every 3 months and then give it a full charge.
 - Always follow the safety instructions as described in the chapter “Safety Instructions - Battery Safety”.
- Attach the supplied USB-C charging cable to the charging port of the charging case and plug the other end of the charging cable into a 5V/1A USB adapter (not included). We recommend using a USB adapter, however, using the USB interface of a computer/laptop or a powerbank is also possible.
 - To shorten the charging time, the 5V/1A USB adapter is the best choice.
 - Some USB outlets might have insufficient output current, which will slow down the charging speed or even hinder the charging.
 - When the battery is charging, the orange light is on for 10 seconds.
 - When the battery is fully charged, the green light is on for 4 seconds
 - Unplug the USB-C charging cable when the charging is finished.
 - The charging time from an empty battery to a full battery is 70 minutes.

Cleaning

- Put the power off before cleaning. Never clean while charging the battery of the charging case. Always unplug your USB adapter.
- A soft dry cloth is recommended for cleaning the exterior of the charging case and the Earbuds.
- Be careful not to put too much pressure on the Earbuds while cleaning.
- Do not submerge the charging case and the Earbuds in water or any other liquids. It is not allowed to rinse the charging case with water, to prevent the water from leaking into the electrical circuit and causing malfunctions.
- Under no circumstances use aggressive cleaning agents, cleaning alcohol, or other chemical solutions since these can penetrate the housing or impair functionality.
- Do not use abrasive objects for cleaning.
- Cleaning must not be performed by children.

Maintenance & Service

- Apart from occasional cleaning, the Earbuds and charging case are maintenance-free.
- You may not reconstruct, self-repair, or disassemble the Earbuds and charging case.
- Check regularly for damage and severe wear.



WARNINGS:

- Do not attempt to open the Earbuds and charging case for maintenance. Removing the housing or improper reassembly may cause electric shocks, damage, short circuit, or fire.
 - If for any reason you open the housing, the warranty will become null and void. The Earbuds and charging case contain no user-serviceable parts. The battery cannot be replaced.
 - Maintenance, service, and repairs may only be carried out by the manufacturer, a professional workshop appointed by the manufacturer, or a similarly qualified person. To obtain maintenance or service, contact us first at our e-mail address info@Oordopjeskoning.nl.
-
- For missing accessories such as the manual or other items, contact us at the above-mentioned e-mail address.
 - In case of a defect, return the product to **CHEAR** with a failure description, proof of purchase, and all accessories.

Storage & Transport

- We advise cleaning the Earbuds and charging case before long time storage.
- Store the Earbuds and charging case in a place not exposed to sunlight & humidity, and which is dust-free.
- Do not store the Earbuds and charging case in extremely high or extremely low temperatures. This can damage the device.
- Store the devices beyond the reach of small children.
- Recharge the battery of the charging case every 3 months even if you did not use it at all.
- Coil the USB-C charging cable loosely, but do not wrap it around the charging case.
- Protect the devices against vibrations and shocks during transport.
- After transport or storage at very cold temperatures, the Earbuds and charging case must be accustomed to room temperature for approx. 30 minutes due to possible condensation. After that, the devices can be used.

Disposal & Recycling

This product is designed and manufactured with high-quality materials and components, which can be recycled and reused.

■ Device Disposal



This product complies with the Waste Electrical and Electronic Equipment Directive 2012/19/EU (WEEE).

The crossed-out wheeled bin symbol on the device indicates that, at the end of its life, the product must be disposed of separately from normal household waste and taken to a separate collection center for the recycling of electrical and electronic equipment or returned to the seller at the time a new similar device is purchased.

The user is responsible for taking the device to a waste collection service at the end of its service life. Correct separate collection of waste with a view to subsequent recycling, processing, and environmentally friendly disposal of the device helps to prevent possible negative impacts on the environment and health and promotes the recycling of the materials of which the product is composed. The unlawful disposal of the product by the user results in administrative sanctions lay down by law. For more detailed information on the recycling of this product and the collection systems available, contact your local waste disposal service or the shop where you purchased the product.

Comply with your legal obligations and contribute to the protection of the environment.

■ Battery Disposal



The handling and, in particular, disposal of batteries and accumulators are subject to defined regulations, which have become binding on the part of the European Commission through the European Battery Directive 2006/66/EC.



The Earbuds and the charging case contain a Lithium Ion battery that cannot be disposed of with normal household waste. The batteries should be recycled following your local regulations.

Remove the battery from the devices before disposal. If battery removal is not possible, dispose of the electrical appliances in an electrical appliance collection bin.

As an end consumer, you are legally obliged to hand in all empty batteries in accordance with small chemical waste regulations.

■ Packing Material Disposal



Follow the notes and markings on the packaging.

Ensure that plastic bags, packaging, etc. are disposed of in an environmentally sound manner. Do not just dispose of these materials with your normal household waste, but make sure they are collected for recycling.

Warranty & Liability

CHEAR guarantees that for one year from the date of purchase, this product will be free from defects in materials and workmanship. This warranty applies to products used for personal purposes, and not for commercial or rental purposes. **CHEAR**, at its discretion, will replace or repair this product or any component of the product found to be defective during the warranty period. Replacement will be made with a new or refurbished product or component. If the product is no longer available, a replacement may be made with a similar product of equal or greater value, no refunds shall be given. This is your exclusive warranty. Your replacement unit will be returned to you for no charge and will be covered under this warranty for the balance of the warranty period.

This warranty is valid for the original purchaser from the date of initial purchase and is not transferrable. Proof of purchase is required to obtain support under the warranty.

This warranty does not cover:

- negligent use or misuse of the product;
- charging with incorrect voltage or current;
- water damage;
- use contrary to the operating instructions;
- disassembly, repair, or modification by anyone other than **CHEAR**;
- damage caused by accidents or disasters, such as fire, flood, earthquake, war, vandalism, or theft;
- damage caused by incorrect maintenance and storage;
- exposure to adverse external influences, such as sunlight and other radiation or electromagnetic fields;
- normal wear and tear.

Damage caused by failure to observe this manual will void the warranty. We do not accept any liability for consequential damage. We accept no liability for material damage or personal injury caused by improper use or failure to observe the safety instructions. In such cases, the warranty becomes void.

CHEAR reserves the right to make changes at any time, without notice or obligation, in the user manual, colors, specifications, accessories, materials, and models.

All rights reserved. No part of this publication may be reproduced, distributed, or transmitted in any form or by any means, including photocopying, recording, or other electronic or mechanical methods, without the prior written permission of the publisher, except in the case of brief quotations embodied in critical reviews and certain other noncommercial uses permitted by copyright law. For permission requests, contact us at the address/e-mail on the last page.



CHEAR

JFP Goods (CHEAR)

Beukenlaan 48

8723 AX Koudum

The Netherlands

✉: info@Oordopjeskoning.nl