



## MultiMotion M1 Plus Rolstoel

Artikelnummer: 10030003 45cm 10030004 50cm



**N.B. Deze rolstoel zal geïnstalleerd moeten worden door een competent persoon. Overschrijdt het maximale gebruikersgewicht van 125 kg niet – hierdoor loopt men groot gevaar.**

### Beoogde doel en gebruiker

Rolstoelen zijn uitsluitend bedoeld voor gebruikers met een beperkte mobiliteit, die niet meer in staat zijn (langdurig) zelfstandig te lopen. Voor eigen persoonlijk gebruik binnen en buiten op droge, stevige en vlakke ondergronden.

Het maximale gebruikersgewicht (zowel de gebruiker als het eventuele gewicht van de accessoires die op de rolstoel zijn gemonteerd) staat vermeld op het label, deze zit op het frame van de rolstoel bevestigd. Garantie kan alleen worden aangegaan als het product is gebruikt onder de gespecificeerde voorwaarden en voor de beoogde doeleinden. Gebruik of monteer GEEN onderdelen van derden op de rolstoel, tenzij deze officieel zijn goedgekeurd door de fabrikant.

### Voor gebruik

- Verwijder zorgvuldig alle verpakkingen. Vermijd het gebruik van messen of andere scherpe instrumenten, omdat dit het product kan beschadigen.
- Controleer het product voor eventuele zichtbare schade. Als u schade of verdachte fouten ziet verzoeken wij u geen gebruik te maken van het product, maar neem contact op met uw leverancier

---

**VOORDAT U GEBRUIK GAAT MAKEN VAN DEZE ROLSTOEL DIENT U, EN INDIEN VAN TOEPASSING UW BEGELEIDER, EERST DEZE HANDLEIDING AANDACHTIG DOOR TE LEZEN.**

## **Algemene introductie**

Het is belangrijk dat u deze handleiding voor het gebruik van de rolstoel aandachtig doorleest. De handleiding bevat belangrijke informatie over het veilig gebruiken en onderhoud van uw rolstoel.

De veiligheidsvoorschriften in deze handleiding zijn algemene aanwijzingen die gezien moeten worden als globale richtlijnen. Het is mogelijk dat u uw eigen manieren ontwikkelt voor veel voorkomende handelingen. Wij willen u echter adviseren een beroep te doen op een deskundige voor assistentie bij het ontwikkelen van veilige en effectieve technieken met betrekking tot uw dagelijkse activiteiten en uw fysieke mogelijkheden.

Uw nieuwe rolstoel heeft frequent en schematisch onderhoud nodig. Veel van dit onderhoud kunt u zelf doen. Wij willen u echter aanraden om uw rolstoel één keer per jaar te laten nakijken door een deskundige.



---

## VEILIGHEIDSVOORSCHRIFTEN

De importeur stelt zich niet verantwoordelijk voor verwondingen aan de gebruiker of schade aan eigendommen, indien bij het gebruik van de rolstoel de aanbevelingen en waarschuwingen niet zijn opgevolgd. De rolstoel is, indien de omgangsregels zoals deze beschreven staan in deze handleiding worden opgevolgd, een uiterst veilig en stabiel product. Het is echter wel mogelijk dat, wanneer de gebruiksaanwijzingen niet correct worden nageleefd, er gevaarlijke situaties kunnen ontstaan.

### Algemene Veiligheidsvoorschriften

Bescherm uw aankoop door uw rolstoel regelmatig te laten controleren. Wanneer er een deel van uw rolstoel niet goed functioneert, is het mogelijk dat er een gevaarlijke situatie ontstaat. Periodieke inspectie, een correcte instelling van uw rolstoel en tijdige vervanging van kapotte en versleten onderdelen zal resulteren in een jarenlang probleemloos gebruik van uw rolstoel. Een gekwalificeerde MultiMotion dealer, die alleen MultiMotion vervangingsonderdelen zal gebruiken, zal er voor zorgen dat de lange levensduur gewaarborgd blijft door goed en preventief onderhoud. Kijk voor alle dealers op [www.multimotion.nl/dealer-pagina](http://www.multimotion.nl/dealer-pagina)

### Waarschuwing Algemeen

U dient uw rolstoel in een goede staat te houden om de veiligheid in gebruik en omgang te kunnen waarborgen.

### Waarschuwingen voor veilig gebruik:

- Gebruik uw rolstoel niet op straten of autowegen, alleen op de trottoirs.
- Het vervoer van uw rolstoel is in alle voertuigen, inclusief voertuigen die speciaal aangepast en/of ontwikkeld zijn voor het vervoer van uw rolstoel, op eigen risico. Wij aanvaarden geen enkele aansprakelijkheid hiervoor.
- Uw rolstoel is niet te gebruiken als stoel in een motorvoertuig. Gebruik altijd de toegestane voertuigstoel en gebruik de vereiste motorvoertuig beperkingen als u zich in een motorvoertuig bevindt. Vervoer van uw rolstoel in een motorvoertuig is op eigen risico;
- Probeer geen hellingen zonder geïnstalleerde anti-kiep wielen, en probeer nooit trottoir op- of afritten zonder assistentie;
- Leun NIET over de achterkant van de rolstoel. Dit kan resulteren in het kantelen van de rolstoel;

---

## **Onze adviezen**

### **Gaan zitten in de rolstoel**

Voordat u in de rolstoel gaat zitten moet hij aan beide kanten op de rem gezet worden. De remmen zitten tegen de achterwielen aan. Klap de voetplaten op of zwaai ze naar buiten. U gaat tegen de rolstoel aanstaan met uw knieholten. Zoek steun bij de armleggers en ga zo ver mogelijk naar achteren zitten. Plaats uw voeten op de voetsteunen.

### **Rijden met de rolstoel**

Een rolstoel met grote achterwielen kan de gebruiker zelf voortbewegen door de hoepels naar voren te trekken. Om te sturen trekt u de ene hoepel meer naar voren dan de ander. Houdt er rekening mee dat alle stoepen aflopen naar de weg en dat een rolstoel die niet op de rem staat kan gaan rijden.

### **Handvatten in hoogte verstellen**

De duwhandvatten van de rolstoel zijn eenvoudig in hoogte te verstellen door de knop onder het handvat los te draaien. U stelt dan de gewenste hoogte in en draait de knop weer stevig vast.

### **Stoepen**

Een stoep oprijden gaat het makkelijkst als degene die duwt de rolstoel tot aan de stoeprand rijdt, vervolgens de voet op de trapdop van de rolstoel zet waardoor de voorwielen omhoog komen en zet daarna de voorwielen op de stoep en rijdt verder zodat de achterwielen ook op de stoep staan. Een stoep afrijden kan het beste door de rolstoel om te draaien en achteruit de stoep af te gaan. Neem een stoep altijd haaks.

### **Opstaan uit de rolstoel**

Zet de rolstoel aan beide kanten op de rem. Klap de voetplaten op of zwaai ze naar buiten. Gebruiker zet de voeten op de grond en drukt zich op beide armleuningingen omhoog.

### **Inklappen van de rolstoel**

Als er een kussen in zit haal dit er eerst uit. Trek het midden van de zitmat met beide handen omhoog tot het niet verder kan. Vergeet niet om de voetplaten eerst op te klappen of de voetsteunen helemaal te verwijderen.

### **Uitklappen van de rolstoel**

Pak aan beiden kanten van de zitting de buizen vast en duw ze van elkaar tot het niet verder kan

---

### **Afnemen van de wielen**

Deze rolstoel is voorzien van zogeheten Quick-release wielen. Dit betekent dat de wielen eenvoudig te verwijderen zijn door middel van een drukknop in de as van het wiel. Druk de knop in de as in en verwijder voorzichtig het wiel. Houdt de rolstoel tegen zodat deze niet omvalt.

### **De rolstoel meenemen in de auto**

De rolstoel kan in de meeste auto's opgevouwen meegenomen worden. Door de voetsteunen eraf te halen wordt de rolstoel kleiner.

### **Schoonmaken van de rolstoel**










U kunt de rolstoel het beste schoonmaken met een licht huishoudelijk sopje.

### **Gebruikersgewicht**

Het maximum gebruikersgewicht bedraagt 125 kg.

## Label en symbolen

Dit is een voorbeeld label. Het label op uw product kan er anders uit zien.

	 MAX. XXX KG	<b>LOT</b> XXXXXXXXXXXXX	
TYPE: XXXXXX	<b>REF</b> XXXXXXXXXXXX	   <b>MD</b> Medical Device	
	 XXXXXX	<div style="border: 2px solid red; padding: 10px; text-align: center;">Barcode</div>	
 DD-MM-YYYY	 XXXXXX		
GARANTIE: X jaar garantie (uitgezonderd de onderdelen die onderhevig zijn aan slijtage) WARRANTY: X year warranty (parts subject to normal usage wear and tear are excluded from warranty) GARANTIE: X Jahre Garantie mit Ausnahme der Teile, die dem Verschleiß unterliegen GARANTIE: X ans de garantie à l'exclusion des pièces sujettes à l'usure		VERSION: XXXXXX	
 MultiMotion B.V.   Weezenhof 61-58, 6536 AM Nijmegen   The Netherlands   www.multi-motion.nl			



Maximale gebruikersgewicht



CE keurmerk



Medisch hulpmiddel



Lot/Batch nummer



Let op, instructies bijgevoegd



Adresgegevens importeur



Adresgegevens fabrikant



Handleiding raadplegen voor gebruik



Adresgegevens Authorized representative



Artikelnummer



Productiedatum

Achter "TYPE:" staat wat voor een product het is.

Achter "VERSION" staat het versienummer van het label.

In het vak "Barcode" staat de scanbare barcode.

---

## Service en Garantie

De importeur stelt zich niet verantwoordelijk voor verwondingen aan de gebruiker of schade aan eigendommen, indien bij het gebruik van de rolstoel de aanbevelingen en waarschuwingen niet zijn opgevolgd. De rolstoel is, indien de omgangsregels zoals deze beschreven staan in deze handleiding worden opgevolgd, een uiterst veilig en stabiel product. Het is echter wel mogelijk dat, wanneer de gebruiksaanwijzingen niet correct wordt nageleefd, er gevaarlijke situaties kunnen ontstaan.

Op deze rolstoel zit een garantietermijn van 24 maanden. Neem voor garantie en service contact op met de gemachtigde dealer waar u uw product hebt gekocht. Hebt u na deze termijn van 24 maanden toch (technische) problemen met het product dan kunt u ook de gemachtigde dealer benaderen voor een eventuele oplossing.

Als het voorkomt dat u niet naar tevredenheid wordt geholpen wat betreft de garantie en service, stuurt u dan alstublieft een email naar MultiMotion afdeling klantenservice op onderstaand adres: [info@multi-motion.nl](mailto:info@multi-motion.nl)

### Importeur:

MultiMotion  
Weezenhof 61-58  
6536 AM Nijmegen  
Nederland  
Tel. 024-6794583

### Authorized representative:

Lotus NL B.V.  
Koningin Julianaplein 10  
2595AA The Hague  
Netherlands

### Fabrikant:

Zhenjiang Assure Medical Equipment Co.,Ltd  
No.297, Chuqiao road, Zhenjiang city  
Jiangsu province, China



Medical Device