
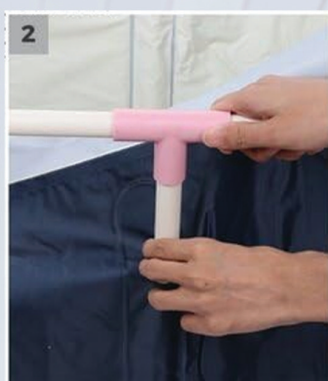


LotaHome – Opvouwbaar Ligbad – Handleiding



1. Installeer de 6 poten in de 6 openingen




2. Plaats de meegeleverde connectoren op elke buis



3. Monteer alle buizen en connectoren, het frame zal nu een rechthoek vormen




4. Klik alle bevestigingen aan elkaar vast



5. Vul het bad met water



6. Sluit de twee afvoerstoppen aan



7. Sluit de afvoerslang aan



8. Vouw het bad op en berg deze op in de opbergtas, indien niet in gebruik