SONY

5-027-156-**22**(1)

Wireless Speaker

Reference Guide

Guide de référence

Guía de referencia

Referenzanleitung

Referentiegids

SRS-XG500

©2021 Sony Corporation
Printed in China
https://www.sony.net/

English **Wireless Speaker**

Before operating the unit, please read this guide thoroughly and retain it for future reference.
Please access the following URL and read the contents of the END USER LICENSE AGREEMENT.
https://rd1.sony.net/help/speaker/el21/h_zz/

CAUTION

To reduce the risk of fire or electric shock, do not expose the AC adaptor to dripping or splashing, and do not place objects filled with liquids, such as vases, on the AC adaptor.

Do not expose the appliance to naked flame sources (for example, lighted candles).

Do not install the appliance in a confined space, such as a bookcase or built-in cabinet.

As the main plug is used to disconnect the unit from the mains, connect the unit to an easily accessible AC outlet. Should you notice an abnormality in the unit, disconnect the main plug from the AC outlet immediately.

The AC adaptor is not disconnected from the mains as long as it is connected to the AC outlet, even if the unit itself has been turned off.

Notice for customers: the following information is only applicable to equipment sold in countries applying EU directives and/or UK applying relevant statutory requirements
This product has been manufactured by or on behalf of Sony Corporation.
EU and UK Importer : Sony Europe B.V.
Inquiries to the EU Importer or related to product compliance in Europe should be sent to the manufacturer's authorized representative, Sony Belgium, bijkantoor van Sony Europe B.V., Da Vincilaan 7-D1, 1930 Zaventem, Belgium.

Inquiries to the UK Importer or related to product compliance in the UK should be sent to the manufacturer's authorized representative, Sony Europe B.V., The Heights, Brooklands, Weybridge, Surrey KT13 0XW, United Kingdom.

Hereby, Sony Corporation declares that this equipment is in compliance with Directive 2014/53/EU.
The full text of the EU declaration of conformity is available at the following internet address:
https://compliance.sony.eu

Hereby, Sony Corporation declares that this equipment is in compliance with the UK relevant statutory requirements.
The full text of the declaration of conformity is available at the following internet address:
https://compliance.sony.co.uk

The validity of the CE marking is restricted to only those countries where it is legally enforced, mainly in the countries EEA (European Economic Area) and Switzerland. The validity of the UKCA marking is restricted to only those countries where it is legally enforced, mainly in the UK.

Disposal of waste batteries and electrical and electronic equipment (applicable in the European Union and other countries with separate collection systems)
This symbol on the product, the battery or on the packaging indicates that the product and the battery shall not be treated as household waste. On certain batteries this symbol might be used in combination with a chemical symbol. The chemical symbol for lead (Pb) is added if the battery contains more than 0.004% lead. By ensuring that these products and batteries are disposed of correctly, you will help to prevent potentially negative consequences for the environment and human health which could be caused by inappropriate waste handling. The recycling of the materials will help to conserve natural resources. In case of products that for safety, performance or data integrity reasons require a permanent connection with an incorporated battery, this battery should be replaced by qualified service staff only. To ensure that the battery and the electrical and electronic equipment will be treated properly, hand over these products at end-of-life to the appropriate collection point for the recycling of electrical and electronic equipment. For all other batteries, please view the section on how to remove the battery from the product safely. Hand the battery over to the appropriate collection point for the recycling of waste batteries. For more detailed information about recycling of this product or battery, please contact your local Civic Office, your household waste disposal service or the shop where you purchased the product or battery.

Do not expose the batteries (battery pack or batteries installed) to excessive heat such as sunshine, fire or the like for a long time. Do not subject the batteries to extreme low temperature conditions that may result in overheating and thermal runaway. Do not dismantle, open or shred secondary cells or batteries. In the event of a cell leaking, do not allow the liquid to come in contact with the skin or eyes. If contact has been made, wash the affected area with copious amounts of water and seek medical advice. Do not use any charger other than that specifically provided for use with the equipment. Secondary cells and batteries need to be charged before use. Always use the correct charger and refer to the manufacturer's instructions or equipment manual for proper charging instructions. After extended periods of storage, it may be necessary to charge and discharge the cells or batteries several times to obtain maximum performance. Dispose of properly.

Do not place this product close to medical devices

This product (including accessories) has magnet(s) which may interfere with pacemakers, programmable shunt valves for hydrocephalus treatment, or other medical devices. Do not place this product close to persons who use such medical devices. Consult your doctor before using this product if you use any such medical device.

This equipment has been tested and found to comply with the limits set out in the EMC regulation using a connection cable shorter than 3 meters.

Caution on charging

Inserting the USB plug or DC plug while it is wet may cause a short circuit due to foreign matter or liquid (tap water, salt water, soft drinks, etc.) getting on the main unit or charging cable. This may cause malfunctions or abnormal overheating.

Never insert the USB plug or DC plug while the main unit or charging cable is wet.

Precautions

On safety

- Important information such as the model name is located as follows:
  - On the inner surface of the cap on the rear side of the unit
  - On the surface of the AC adaptor

On the AC adaptor

- Use only the supplied AC adaptor. To avoid damaging the unit, do not use any other AC adaptor.

On placement

- To eliminate the risk of malfunctions, avoid the following locations when placing or leaving this unit.
  - A place subject to high temperatures, such as under direct sunlight or lighting equipment, near a heat source, or in a sauna
  - Inside a vehicle with the windows closed (especially in summertime)
  - A place subject to excessive dust
  - A place subject to strong vibration
- Place this unit on a flat, level surface. When placed on a sloped surface, the unit may fall over or fall off the surface due to its own vibration, resulting in injuries, malfunctions, or performance degradation.
- Depending on the conditions where this unit is placed, it may fall over or fall off the surface. Do not leave any valuables near the unit.
- This unit is not anti-magnetic. Keep objects susceptible to magnetism (recorded tapes, watches, cash cards and credit cards with magnetic coding, etc.) away from the unit. When you carry around the unit, keep this in mind as well.

Others

- If you use this unit for a long time, the temperature of this unit may rise, but it is not a malfunction.
- Do not use or leave the unit in an extremely cold or hot environment (temperature outside the range of 5 °C – 35 °C). If the unit is used or left in outside the above range, the unit may automatically stop to protect internal circuitry.
- At high temperature, the charging may stop or the volume may reduce to protect the battery.
- Even if you do not intend to use the unit for a long time, charge the battery to its full capacity once every 6 months to maintain its performance.

On Copyrights

- Android, Google Play and other related marks and logos are trademarks of Google LLC.
- LDAC™ and LDAC logo are trademarks of Sony Corporation.
- Windows Media is either a registered trademark or trademark of Microsoft Corporation in the United States and/or other countries.
- This product is protected by certain intellectual property rights of Microsoft Corporation. Use or distribution of such technology outside of this product is prohibited without a license from Microsoft or an authorized Microsoft subsidiary.
- The BLUETOOTH® word mark and logos are registered trademarks owned by Bluetooth SIG, Inc. and any use of such marks by Sony Corporation is under license.
- Apple, the Apple logo, iPhone and iPod touch are trademarks of Apple Inc., registered in the U.S. and other countries.
  App Store is a service mark of Apple Inc., registered in the U.S. and other countries.
- Use of the Made for Apple badge means that an accessory has been designed to connect specifically to the Apple product(s) identified in the badge, and has been certified by the developer to meet Apple performance standards. Apple is not responsible for the operation of this device or its compliance with safety and regulatory standards.
  Please note that the use of this accessory with an Apple product may affect wireless performance.
- Other trademarks and trade names are those of their respective owners.
- ™ and ® marks are omitted in the documents.

Notes on water resistant and dustproof features (Read before using the unit)

Water resistant and dustproof performance of the unit

The unit, with the cap closed securely, has a water resistant specification of IPX6*1 as specified in "Degree of protection against jets of water" of the IEC60529 "Ingress Protection Rating (IP Code)"*3, and a dustproof specification of IP6X*2 as specified in "Degree of protection against solid foreign objects"*3.

Liquids that the water resistant performance specifications apply to

Applicable	fresh water, tap water, pool water
Not applicable	liquids other than the above (soapy water, water with detergent or bath agents, shampoo, hot spring water, salt water, etc.)

*1 IPX6 (Degree of protection against jets of water): For details, refer to the Help Guide.
*2 IP6X (Degree of protection against dust): For details, refer to the Help Guide.
*3 The supplied accessories and the connectors of this unit (DC IN/USB/AUDIO IN/MIC/GUITAR) are neither water resistant nor dustproof. To reduce the risk of fires or electric shocks, do not expose the unit to water or droplets while using any connectors (DC IN/USB/AUDIO IN/MIC/GUITAR). Do not place a vase or any other liquid-filled container on the unit.

The water resistant and dustproof performance of the unit is based on our measurements under the conditions herein described. Note that malfunctions as a result of water immersion or dust intrusion caused by misuse by the customer are not covered by the warranty.

To avoid deterioration of water resistant and dustproof performance

Check the following and use the unit correctly.
- This unit does not have a design that is resistant to water pressure. Do not put the unit in the water to avoid a malfunction.
- Do not pour high-temperature water or blow hot air from a hair dryer or any other appliance on the unit directly. Also never use the unit in a place subject to high temperatures, such as in a sauna or near a heat source.
- Handle the cap with care. The cap plays a very important role in maintenance of the water resistant and dustproof performance. When using the unit, make sure that the cap is closed completely. When closing the cap, be careful not to allow foreign objects inside. If the cap is not closed completely the water resistant and dustproof performance may deteriorate and may cause a malfunction of the unit as a result of water or dust particles entering the unit.

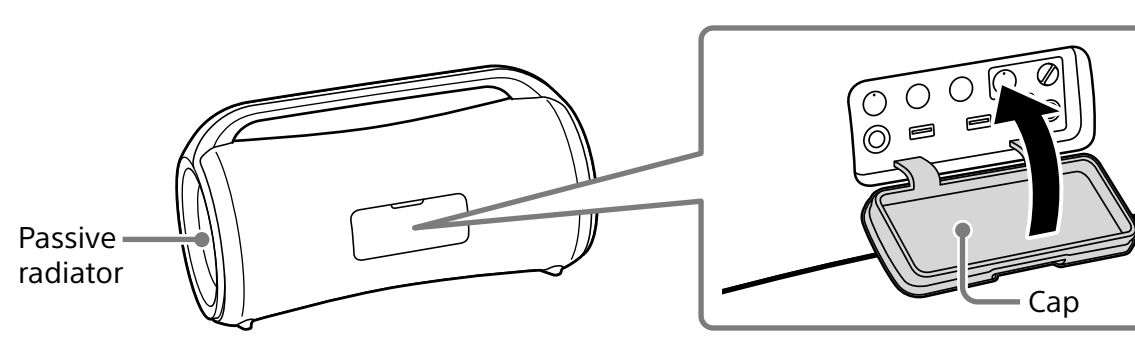

How to care for the unit

Although the fabric part of the unit has water repellent treatment applied, you can use the unit more comfortably and for a longer period of time by following the maintenance procedure below.
- If the surface of the unit gets dirty in the following cases, wash the unit with fresh water (tap water, etc.) promptly to remove the dirt. Leaving dirt on its surface may cause the fabric part or the passive radiator section to discolor or deteriorate, or the unit to malfunction.
  Ex.
  - When the unit has sand, salt (chlorine), or other residue on it after having been used in a mountain area, by a swimming pool, etc.
  - When the unit is stained with foreign substances (sunscreen, suntan oil, etc.)
- If the unit gets wet, wipe off the moisture using a dry soft cloth immediately. In addition, dry the unit in an airy place until no moisture remains.
- The sound quality may change when water enters the speaker section of the unit. This, however does not indicate a malfunction. Wipe off the moisture on its surface, and put the unit on a dry soft cloth to drain the collected water inside the unit. Then, dry the unit in an airy place until no moisture remains.

Note
- If the surface of the unit gets dirty, do not use detergent, thinner, benzine, alcohol, etc. to clean the unit because it will affect the water repellent function of the fabric part of the unit.
- Especially in cold regions, be sure to wipe off the moisture after using the unit. Leaving moisture on its surface may cause the unit to freeze and malfunction.
- If sand grains, etc. enter the fabric or other part of the unit, remove them carefully. Never use a vacuum cleaner, etc. on the unit. It may cause damage of the speaker section or other part of the unit.

Notes on the License

This product contains software that Sony uses under a licensing agreement with the owner of its copyright. We are obligated to announce the contents of the agreement to customers under requirement by the owner of copyright for the software.
Please access the following URL and read the contents of the license.
https://rd1.sony.net/help/speaker/sl/21x/

Notice on GNU GPL/LGPL applied software

This product contains software that is subject to the following GNU General Public License (hereinafter referred to as "GPL") or GNU Lesser General Public License (hereinafter referred to as "LGPL"). These establish that customers have the right to acquire, modify, and redistribute the source code of said software in accordance with the terms of the GPL or LGPL supplied. The source code for the above-listed software is available on the Web.
To download, please access the following URL then select the model name "SRS-XG500."
URL: http://oss.sony.net/Products/Linux/
Please note that Sony cannot answer or respond to any inquiries regarding the content of the source code.

Disclaimer regarding services offered by third parties

Services offered by third parties may be changed, suspended, or terminated without prior notice. Sony does not bear any responsibility in these sorts of situations.

Specifications

Speaker

Woofer unit	Approx. 110 mm × 110 mm (2)
Tweeter unit	Approx. 25 mm dia. (2)
Enclosure type	Passive radiator model

BLUETOOTH

Communication system	BLUETOOTH Specification version 5.0
Maximum communication range	Line of sight*1 approx. 30 m
Frequency band	2.4 GHz band (2.4000 GHz - 2.4835 GHz)
Modulation method	FHSS (Freq Hopping Spread Spectrum)
Compatible BLUETOOTH Profiles*2	A2DP (Advanced Audio Distribution Profile) AVRCP (Audio Video Remote Control Profile)
Supported codecs*3	SBC (Subband Codec) AAC (Advanced Audio Coding) LDAC*4
Transmission range (A2DP)	20 Hz - 20 000 Hz (Sampling frequency 44.1 kHz)
Operating frequency / Maximum output power	2 400 MHz - 2 483.5 MHz / < 9.0 dBm

*1 The actual range will vary depending on factors such as obstacles between devices, magnetic fields around a microwave oven, static electricity, reception sensitivity, antenna's performance, operating system, software application, etc.
*2 BLUETOOTH standard profiles indicate the purpose of BLUETOOTH communications between devices.
*3 Codec: Audio signal compression and conversion format
*4 LDAC is an audio coding technology developed by Sony that enables the transmission of High-Resolution (Hi-Res) Audio content, even over a BLUETOOTH connection.

Note
Depending on the network environment, there may be an interruption at the high bitrate transmission.

General

Inputs	Type A USB1 port: Supported USB Device (Mass Storage Class) AUDIO IN jack (stereo mini jack): Voltage 1 V, impedance 10 kΩ MIC/GUITAR jack: Sensitivity 1 mV, impedance 10 kΩ (when guitar mode is turned off) Sensitivity 200 mV, impedance 500 kΩ (when guitar mode is turned on)
DC OUT	Type A USB1 and USB2 port (for charging the battery of a connected device) (DC 5 V/Max. 1.5 A (Max. 2 A in total for 2 ports))*5
Power	DC 20 V (using the supplied AC adaptor connected to AC 100 V - 240 V, 50 Hz/60 Hz power supply) or, using built-in lithium-ion battery
Power consumption	35 W
Standby power consumption	When BLUETOOTH standby mode is set to off: 0.5 W When BLUETOOTH standby mode is set to on: 1.5 W
AC adaptor	Manufacturer's name or trade mark: Sony Corporation Commercial registration number: 5010401067252 Address: 1-7-1 Konan, Minato-ku, Tokyo, 108-0075 Japan Model identifier: AC-E2040 Input voltage: 100 V - 240 V Input AC frequency: 50 Hz/60 Hz Output voltage - Output current - Output power: 20 Vdc - 4 A - 80 W Average active efficiency: 88.0% Efficiency at low load (10%): 89.6% No-load power consumption: 0.21 W
Lithium-ion battery life (while Battery Care mode*6 is not activated)	With playback via a BLUETOOTH connection Approx. 30 hours*7 *8 Approx. 25 hours*7 *9 Approx. 5 hours*7 *10 Approx. 4 hours*7 *11
Time required for charging the built-in rechargeable battery*12 (while Battery Care mode*6 is not activated)	Approx. 3 hours (10 minutes of charging provide approximately 3 hours of music playback.)*7 *8
Dimensions (including projecting parts and controls)	Approx. 460 mm × 256 mm × 215 mm (w/h/d)
Mass	Approx. 5.6 kg including battery
Supplied accessories	AC adaptor (AC-E2040) (1) AC power cord (mains lead) (2)

For customers in the UK, Ireland, Malta, and Cyprus:
Use the AC power cord (mains lead) (A).
For safety reasons, the AC power cord (mains lead) (B) is not intended for the above countries/regions and shall therefore not be used there.
For customers in other countries/regions: Use the AC power cord (mains lead) (B).

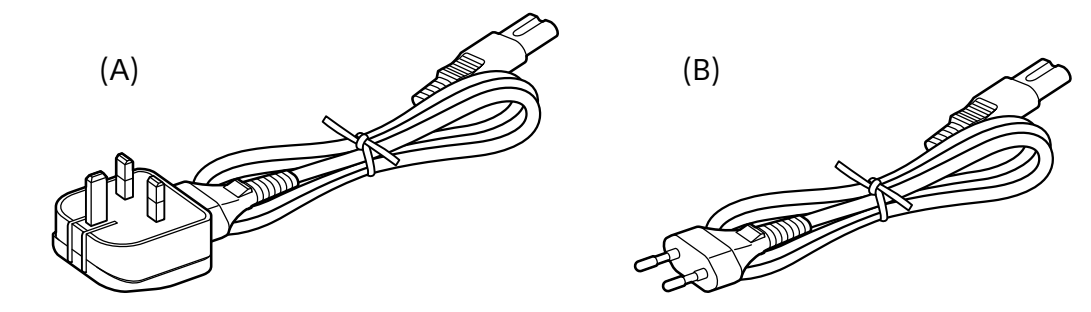

*5 The feed current is automatically adjusted in accordance with the number of connected USB devices and the sound volume of the unit.
*6 Mode for prolonging the durability life of the built-in rechargeable battery by limiting the charging capacity up to approximately 90%. The unit in this mode is capable of playing for a shorter period of time than stated.
*7 Actual performance time may vary from the listed time due to the volume, songs played, surrounding temperature, and usage conditions.
*8 Measured value acquired by playing our specified music source with the volume level of the unit set to 19, the sound mode set to MEGA BASS, and the lighting function turned off.
*9 Measured value acquired by playing our specified music source with the volume level of the unit set to 19 and with the factory default settings (Sound mode: MEGA BASS and Lighting: ON).
*10 Measured value acquired by playing our specified music source with the volume level of the unit set to maximum, the sound mode set to MEGA BASS, and the lighting function turned off.
*11 Measured value acquired by playing our specified music source with the volume level of the unit set to maximum and with the factory default settings (Sound mode: MEGA BASS and Lighting: ON).
*12 Time required for the empty battery to be fully charged (100%) while the unit is powered off.

Compatible iPhone/iPod models

iPhone SE (2nd generation), iPhone 11 Pro Max, iPhone 11 Pro, iPhone 11, iPhone XS Max, iPhone XS, iPhone XR, iPhone X, iPhone 8 Plus, iPhone 8, iPhone 7 Plus, iPhone 7, iPhone SE, iPhone 6s Plus, iPhone 6s, iPod touch (7th generation)

The unit is compatible with iOS 10.0 or later.

Design and specifications are subject to change without notice.

Français **Enceinte sans fil**

Avant d'utiliser l'appareil, veuillez lire attentivement ce guide et le conserver pour reference ulterieure.
Veuillez accéder à l'URL suivante et lire le contenu du CONTRAT DE LICENCE D'UTILISATEUR FINAL.
https://rd1.sony.net/help/speaker/el21/h_zz/

MISE EN GARDE

Pour réduire le risque d'incendie ou de choc électrique, n'exposez pas l'adaptateur CA à des égouttements ou à des éclaboussements et ne placez pas des objets remplis de liquides, tels que des vases, sur l'adaptateur CA.

N'exposez pas l'appareil à une flamme nue (notamment une bougie allumée).

N'installez pas l'appareil dans un espace restreint, comme une bibliothèque ou un meuble encastré.

La fiche principale étant utilisée pour déconnecter l'appareil du secteur, branchez l'appareil sur une prise secteur facilement accessible. Si vous constatez une anomalie de l'appareil, débranchez immédiatement la fiche principale de la prise secteur.

L'adaptateur secteur n'est pas déconnecté du secteur tant qu'il reste branché sur la prise murale, même si l'appareil a été mis hors tension.

Avis à l'intention des clients : les informations suivantes s'appliquent uniquement aux appareils vendus dans des pays qui appliquent les directives de l'Union Européenne
Ce produit a été fabriqué par ou pour le compte de Sony Corporation.
Importateur dans l'UE : Sony Europe B.V.
Les questions basées sur la législation européenne pour l'importateur ou relatives à la conformité des produits doivent être adressées au mandataire : Sony Belgium, bijkantoor van Sony Europe B.V., Da Vincilaan 7-D1, 1930 Zaventem, Belgique.

Le soussigné, Sony Corporation, déclare que cet équipement est conforme à la Directive 2014/53/UE. Le texte complet de la déclaration UE de conformité est disponible à l'adresse internet suivante :
https://compliance.sony.eu

La validité de la marque CE est limitée aux pays où elle est légalement en application, notamment dans les pays de l'EEE (Espace économique européen) et en Suisse. La validité de la marque UKCA est limitée aux pays où elle est légalement en application, notamment au Royaume-Uni.

Elimination des piles et accumulateurs et des équipements électriques et électroniques usagés (applicable dans les pays de l'Union Européenne et dans les autres pays disposant de systèmes de collecte sélective)
Ce symbole apposé sur le produit, la pile ou l'accumulateur, ou sur l'emballage, indique que le produit et les piles et accumulateurs fournis avec ce produit ne doivent pas être traités comme de simples déchets ménagers. Sur certains types de piles, ce symbole apparaît parfois combiné avec un symbole chimique. Le symbole pour le plomb (Pb) est rajouté lorsque ces piles contiennent plus de 0,004 % de plomb. En vous assurant que les produits, piles et accumulateurs sont mis au rebut de façon appropriée, vous participez activement à la prévention des conséquences négatives que leur mauvais traitement pourrait provoquer sur l'environnement et sur la santé humaine. Le recyclage des matériaux contribue par ailleurs à la préservation des ressources naturelles. Pour les produits qui, pour des raisons de sécurité, de performance ou d'intégrité des données, nécessitent une connexion permanente à une pile ou à un accumulateur intégré(e), il conviendra de vous rapprocher d'un Service Technique qualifié pour effectuer son remplacement. En rapportant votre appareil électrique, les piles et accumulateurs en fin de vie à un point de collecte approprié vous vous assurez que le produit, la pile ou l'accumulateur intégré sera traité correctement. Pour tous les autres cas de figure et afin d'enlever les piles ou accumulateurs en toute sécurité de votre appareil, reportez-vous au manuel d'utilisation. Rapportez les piles et accumulateurs, et les équipements électriques et électroniques usagés au point de collecte approprié pour le recyclage. Pour toute information complémentaire au sujet du recyclage de ce produit ou des piles et accumulateurs, vous pouvez contacter votre municipalité, votre déchetterie locale ou le point de vente où vous avez acheté ce produit.

N'exposez pas les piles (piles rechargeables ou installées) à une chaleur excessive comme à la lumière du soleil, au feu ou à d'autres sources de chaleur pendant une période prolongée. Soumettre les batteries à des températures extrêmement basses risque d'entraîner une surchauffe et une fuite thermique. Ne démontez pas, n'ouvrez pas ou ne broyez pas les batteries et piles secondaires. En cas de fuite d'une pile, ne laissez pas le liquide entrer en contact avec votre peau ou vos yeux. Dans le cas contraire, lavez la zone affectée sous une grande quantité d'eau, puis consultez un médecin. N'utilisez un chargeur autre que celui qui est fourni pour être particulièrement utilisé avec ce produit. Les batteries et les piles secondaires doivent être chargées avant utilisation. Utilisez toujours le chargeur adéquat et reportez-vous aux instructions du fabricant ou au manuel du matériel pour obtenir des instructions sur une charge correcte. Après de longues périodes de stockage, il peut être nécessaire de charger et décharger plusieurs fois les piles ou les batteries pour obtenir des performances maximales. Mise au rebut correcte.

Ne placez pas ce produit près d'appareils médicaux

Ce produit (y compris les accessoires) comporte un ou des aimants qui peuvent perturber les stimulateurs cardiaques, les valves de dérivation programmables pour le traitement de l'hydrocéphalie ou d'autres appareils médicaux. Ne placez pas ce produit près de personnes utilisant ce type d'appareil médical. Consultez votre médecin avant d'utiliser ce produit si vous utilisez ce type d'appareil médical.

Cet appareil a été testé et il a été déclaré conforme aux limites définies dans la réglementation CEM en utilisant un câble de raccordement d'une longueur inférieure à 3 mètres.

Mise en garde sur le chargement

Si vous branchez une fiche USB ou secteur mouillée, un court-circuit peut se produire en raison de la présence de corps étrangers ou de liquide (eau du robinet, eau salée, boissons non alcoolisées, etc.) sur l'appareil ou le câble de charge. Cela peut provoquer des dysfonctionnements ou une surchauffe anormale.

Ne branchez jamais la fiche USB ou secteur lorsque l'appareil ou le câble de charge est humide.

Précautions

Sécurité

- Des informations importantes telles que le nom de modèle sont apposées comme suit :
  - à l'intérieur du capuchon à l'arrière de l'appareil ;
  - sur une partie de l'adaptateur secteur.

Adaptateur secteur

- Utilisez exclusivement l'adaptateur secteur fourni. Pour éviter d'endommager l'appareil, n'utilisez aucun autre adaptateur secteur.

Rangement

- Pour éviter tout risque de dysfonctionnement, évitez les emplacements ci-dessous lors du placement ou du rangement de cet appareil.
  - un endroit soumis à des températures élevées, tel que sous la lumière directe du soleil, sous un dispositif d'éclairage, à proximité d'une source de chaleur ou dans un sauna ;
  - à l'intérieur d'un véhicule dont les vitres sont fermées (surtout en été) ;
  - un endroit très poussiéreux ;
  - un endroit soumis à de fortes vibrations.
- Placez cet appareil sur une surface plane et de niveau. Lorsqu'il est placé sur une surface inclinée, l'appareil peut se renverser ou tomber de la surface en raison de ses propres vibrations, entraînant des blessures, des dysfonctionnements ou une dégradation des performances.
- Selon les conditions dans lesquelles cet appareil est placé, il peut se renverser ou tomber de la surface. Ne laissez aucun objet de valeur à proximité de l'appareil.
- Cet appareil n'est pas antimagnétique. Veuillez éloigner les objets sensibles à un rayonnement magnétique (cassettes enregistrées, montres, cartes de paiement, cartes de crédit avec codage magnétique, etc.) de l'appareil. N'oubliez pas ces recommandations lorsque vous transportez l'appareil.

Autres

- Lorsque vous n'utilisez pas cet appareil pendant une période prolongée, sa température peut s'élever ; il ne s'agit pas d'un dysfonctionnement.
- N'utilisez ou ne laissez pas l'appareil dans un environnement extrêmement froid ou chaud (température à l'extérieur de la plage de 5 °C - 35 °C). Si l'appareil est utilisé ou laissé à une température à l'extérieur de cette plage, il pourrait s'arrêter automatiquement pour protéger le circuit interne.
- À haute température, il est possible que la charge s'arrête ou que le volume diminue pour protéger la batterie.
- Même si vous envisagez de ne pas utiliser l'appareil pendant une période prolongée, chargez entièrement la batterie tous les 6 mois pour maintenir son niveau de performance.

Droits d'auteur

- Android, Google Play et les autres marques et logos qui y sont associés sont des marques commerciales de Google LLC.
- LDAC™ et le logo LDAC sont des marques commerciales de Sony Corporation.
- Windows Media est une marque commerciale ou déposée de Microsoft Corporation aux États-Unis ou dans d'autres pays.
- Ce produit est protégé par certains droits de propriété intellectuelle de Microsoft Corporation. L'utilisation ou la distribution de cette technologie en dehors de ce produit est interdite sans licence de Microsoft ou d'une filiale de Microsoft autorisée.
- La marque et les logos BLUETOOTH® sont des marques déposées détenues par Bluetooth SIG, Inc. et sont utilisées sous licence par Sony Corporation.
- Apple, le logo Apple, iPhone et iPod touch sont des marques commerciales d'Apple Inc., déposées aux États-Unis et dans d'autres pays.
  App Store est une marque de service de Apple Inc.
- L'utilisation du badge Made for Apple signifie qu'un accessoire a été conçu pour être raccordé spécifiquement au produit ou aux produits Apple identifiés dans le badge, et a été certifié par le constructeur pour satisfaire les normes de performance d'Apple. Apple n'est pas responsable du fonctionnement de cet appareil ni de sa conformité avec les consignes et normes de sécurité.
  Veuillez noter que l'utilisation de cet accessoire avec un produit Apple peut avoir un effet adverse sur les performances sans fil.
- Les autres marques commerciales et noms commerciaux appartiennent à leurs propriétaires respectifs.
- Les symboles ™ et ® sont omis dans les documents.

Remarques sur la résistance à l'eau et l'étanchéité aux poussières (à lire avant d'utiliser l'appareil)

Résistance à l'eau et étanchéité aux poussières de l'appareil

Lorsque le capuchon est correctement fermé, la résistance à l'eau de l'appareil est conforme à la norme IPX6*1 comme spécifié à la section « Degré de protection contre les jets d'eau » de la norme IEC60529 « Indice de protection contre la pénétration (Code IP) »*3, ainsi qu'à la norme d'étanchéité aux poussières IP6X*2 comme spécifié à la section « Degré de protection contre des corps étrangers solides »*3.

Liquides auxquels s'applique la notion de résistance à l'eau

Champ d'application	eau fraîche, eau du robinet, eau de piscine
Hors du champ d'application	liquides autres que ceux mentionnés ci-dessus (eau savonneuse, eau avec détergent ou produits de bain, shampoing, eau de source chaude, eau salée, etc.)

*1 IPX6 (Degré de protection contre les jets d'eau) : pour plus d'informations, reportez -vous au Guide d'aide.
*2 IP6X (Degré de protection contre les particules de poussière) : pour plus d'informations, reportez-vous au Guide d'aide.
*3 Les accessoires fournis et les connecteurs de cet appareil (DC IN/USB/AUDIO IN/MIC/GUITAR) ne sont pas résistants à l'eau ni étanches aux poussières. Pour réduire le risque d'incendies ou d'électrocution, n'exposez pas l'appareil à l'eau ou gouttes d'eau lorsque vous utilisez un des connecteurs (DC IN/USB/AUDIO IN/MIC/GUITAR). Ne posez pas sur l'appareil des objets remplis de liquides, notamment des vases.

La résistance à l'eau et l'étanchéité aux poussières de l'appareil sont fondées sur nos mesures réalisées dans les conditions décrites ici. N'oubliez pas que la garantie ne couvre pas les défaillances consécutives à l'immersion dans l'eau ou l'intrusion de poussières provenant d'un mauvais emploi par l'utilisateur.

Pour préserver la résistance à l'eau et l'étanchéité aux poussières

Vérifiez les points suivants et utilisez correctement l'appareil.
- De par sa conception, cet appareil ne résiste pas à la pression de l'eau. Ne placez pas cet appareil dans l'eau pour éviter tout dysfonctionnement.
- Ne versez pas d'eau très chaude et ne soufflez pas de l'air chaud provenant d'un sèche-cheveux ou d'un autre appareil, directement sur l'appareil. En outre, n'utilisez jamais l'appareil dans un endroit soumis à des températures élevées, tel qu'à proximité d'une source de chaleur ou dans un sauna.
- Manipulez le capuchon avec soin. Le capuchon joue un rôle très important pour préserver la résistance à l'eau et l'étanchéité aux poussières. Lorsque vous utilisez l'appareil, assurez-vous que le capuchon est complètement fermé. Quand vous fermez le capuchon, veillez à ne laisser aucun corps étranger pénétrer. Si le capuchon n'est pas complètement fermé, la résistance à l'eau et l'étanchéité aux poussières risquent de se détériorer et de provoquer une défaillance de l'appareil en raison de la pénétration de l'eau ou de particules de poussière à l'intérieur de celui-ci.

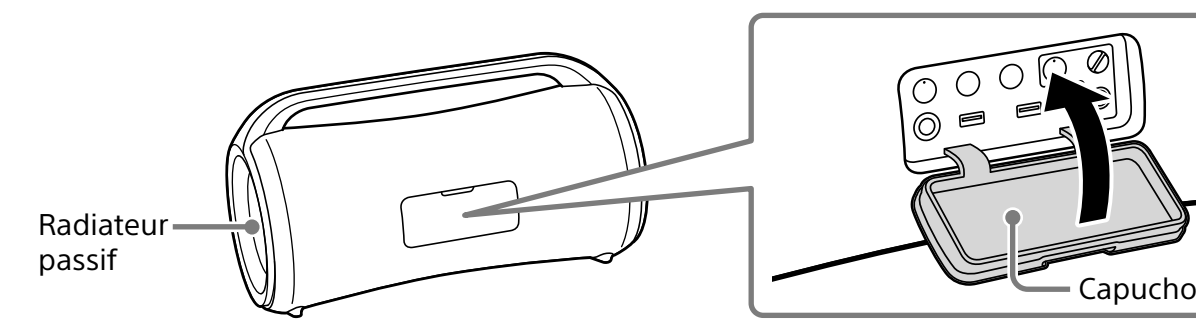

Comment prendre soin de l'appareil

Bien qu'un traitement repoussant l'eau ait été appliqué à la partie en tissu de l'appareil, nous vous recommandons de suivre la procédure d'entretien ci-dessous pour pouvoir utiliser l'appareil plus confortablement et plus longtemps.
- Si la surface de l'appareil est encrassée d'une des manières suivantes, lavez l'appareil à l'eau claire (eau du robinet, etc.) immédiatement pour éliminer la saleté. Si vous laissez des saletés sur la surface, la partie en tissu ou du radiateur passif peut se décolorer ou se détériorer, ou bien l'appareil risque de ne plus fonctionner correctement.
  Ex.
  - Si du sable, du sel (chlore) ou autre résidu adhère sur l'appareil après une utilisation à la montagne ou au bord d'une piscine, etc.
  - Si l'appareil est tâché par des corps étrangers (crème solaire, huile de bronzage, etc.)
- Si l'appareil est mouillé, éliminez immédiatement l'humidité en utilisant une serviette douce et sèche. Laissez aussi sécher l'appareil dans un endroit bien aéré jusqu'à ce que l'humidité disparaisse.
- La qualité du son peut être modifiée lorsque de l'eau pénètre dans la partie enceinte de l'appareil. Il ne s'agit pas toutefois d'une anomalie. Essuyez l'humidité sur sa surface, puis placez l'appareil sur un chiffon doux et sec pour évacuer l'eau recueillie à l'intérieur de l'appareil. Ensuite, laissez aussi sécher l'appareil dans un endroit bien aéré jusqu'à ce que l'humidité disparaisse.

Remarque
- Si la surface de l'appareil est sale, n'utilisez pas de détergent, diluant, benzène, alcool, etc. pour nettoyer l'appareil, sous peine d'affecter la fonction qui repousse l'eau de la partie en tissu de l'appareil.
- Surtout dans les régions froides, veillez à éliminer l'humidité après avoir utilisé l'appareil. Si vous laissez l'humidité sur la surface de l'appareil, celui-ci risque de geler et de ne plus fonctionner correctement.
- Si des grains de sable, etc. pénètrent dans la partie en tissu ou toute autre partie de l'appareil, enlevez-les avec soin. N'utilisez jamais un aspirateur, etc. sur l'appareil. Cela pourrait endommager le haut-parleur ou toute autre partie de l'appareil.

Remarques à propos de la licence

Ce produit contient un logiciel que Sony utilise dans le cadre d'un accord de licence avec le propriétaire de ses droits d'auteur. Nous sommes tenus d'annoncer le contenu de l'accord aux clients à la demande du titulaire du droit d'auteur pour le logiciel.
Veuillez accéder à l'URL suivante et lire le contenu de la licence.
https://rd1.sony.net/help/speaker/sl/21x/

Avis sur le logiciel GNU GPL/LGPL appliqué

Ce produit contient un logiciel qui est soumis à la licence publique générale GNU suivante (ci-après dénommée « GPL ») ou à la licence publique générale limitée GNU (ci-après dénommée « LGPL »). Elles établissent que les clients ont le droit d'acquérir, de modifier et de redistribuer le code source dudit logiciel conformément aux dispositions de la licence GPL ou LGPL fournie. Le code source du logiciel indiqué ci-dessus est disponible sur internet.
Pour le télécharger, accédez à l'URL suivante, puis sélectionnez le nom du modèle « SRS-XG500 ».
URL : http://oss.sony.net/Products/Linux/
Veuillez noter que Sony ne peut répondre ni répondre à toute question concernant le contenu du code source.

Avertissement concernant les services offerts par des tiers

Les services offerts par des tiers peuvent être modifiés, suspendus ou résiliés sans préavis. Sony n'assume aucune responsabilité dans ces situations.

Spécifications

Section enceintes

Haut-parleur de graves	Environ 110 mm × 110 mm (2)
Haut-parleur d'aigus	Environ 25 mm de diamètre (2)
Type de caisson	Modèle de radiateur passif

BLUETOOTH

Système de communication	Spécification BLUETOOTH version 5.0
Portée maximale des communications	En ligne directe*1, environ 30 m
Bande de fréquences	Bande 2,4 GHz (2,4000 GHz – 2,4835 GHz)
Méthode de modulation	FHSS (Freq Hopping Spread Spectrum)
Profils BLUETOOTH compatibles*2	A2DP (Advanced Audio Distribution Profile) AVRCP (Audio Video Remote Control Profile)
Codecs pris en charge*3	SBC (Subband Codec) AAC (Advanced Audio Coding) LDAC*4
Plage de transmission (A2DP)	20 Hz – 20 000 Hz (fréquence d'échantillonnage 44,1 kHz)
Fréquence de fonctionnement / Puissance de sortie maximale	2 400 MHz - 2 483,5 MHz / < 9,0 dBm

*1 La portée réelle peut varier en fonction de facteurs tels que les obstacles situés entre les appareils, les champs magnétiques autour d'un four à micro-ondes, l'électricité statique, la sensibilité de réception, les performances de l'antenne, le système d'exploitation, l'application logicielle, etc.
*2 Les profils BLUETOOTH standard indiquent la destination des communications BLUETOOTH entre appareils.
*3 Codec : Compression du signal audio et format de conversion
*4 LDAC est une technologie d'encodage audio développée par Sony qui permet la transmission de contenus Audio haute résolution (Hi-Res), même par l'intermédiaire d'une connexion BLUETOOTH.

Remarque
La transmission à un débit binaire élevé peut être interrompue en fonction de l'environnement réseau.

Généralités

Entrée	Port de type A USB1 : périphérique USB pris en charge (classe de stockage de masse) Prise AUDIO IN (mini prise stéréo) : tension 1 V, impédance 10 kΩ Prise MIC/GUITAR : Sensibilité 1 mV, impédance 10 kΩ (lorsque le mode Guitare est désactivé.) Sensibilité 200 mV, impédance 500 kΩ (lorsque le mode Guitare est activé.)
DC OUT	Port de type A USB1 et USB2 (pour charger la batterie d'un périphérique connecté) (5 V CC/Max. 1,5 A (un total de 2 A au maximum pour 2 ports))*5
Alimentation	20 V CC (à l'aide de l'adaptateur secteur fourni avec une alimentation 100 V CA - 240 V CA, 50 Hz/60 Hz) ou utilisant la batterie au lithium-ion intégrée
Consommation électrique	35 W
Consommation électrique en veille	Lorsque le mode veille BLUETOOTH est désactivé : 0,5 W Lorsque le mode veille BLUETOOTH est activé : 1,5 W
Adaptateur secteur	Raison sociale ou marque déposée du fabricant : Sony Corporation Numéro d'enregistrement au registre du commerce : 5010401067252 Adresse : 1-7-1 Konan, Minato-ku, Tokyo, 108-0075 Japon Référence du modèle : AC-E2040 Tension d'entrée : 100 V - 240 V Fréquence du CA d'entrée : 50 Hz/60 Hz Tension de sortie - Courant de sortie - Puissance de sortie : 20 VCC - 4 A - 80 W Rendement moyen en mode actif : 88,0 % Rendement à faible charge (10 %) : 89,6 % Consommation électrique hors charge : 0,21 W
Cycle de vie de la batterie au lithium-ion (lorsque le mode Battery Care*6 est désactivé.)	Avec lecture par une connexion BLUETOOTH Environ 30 heures*7 *8 Environ 25 heures*7 *9 Environ 5 heures*7 *10 Environ 4 heures*7 *11
La durée nécessaire pour charger la batterie rechargeable intégrée*12 (lorsque le mode Battery Care*6 est désactivé.)	Environ 3 heures (Une charge de 10 minutes fournit environ 3 heures de lecture musicale.)*7 *8
Dimensions (commandes et parties saillantes comprises)	Environ 460 mm × 256 mm × 215 mm (l/h/p)
Masse	Environ 5,6 kg batterie comprise
Accessoires fournis	Adaptateur secteur (AC-E2040) (1) Cordon d'alimentation secteur (2)

Pour les clients du Royaume-Uni, d'Irlande, de Malte et de Chypre :
Utilisez le cordon d'alimentation secteur (A).
Pour des raisons de sécurité, le cordon d'alimentation secteur (B) n'est pas destiné aux pays/régions ci-dessus et ne doit donc pas être utilisé.
Pour les utilisateurs dans d'autres pays/régions :
Utilisez le cordon d'alimentation secteur (B).

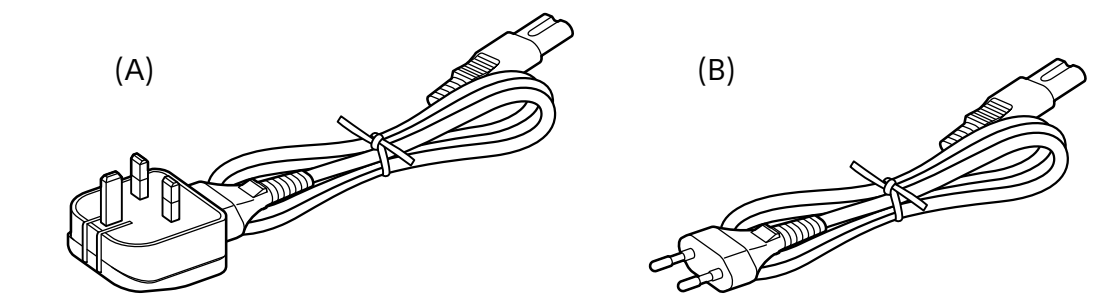

*5 Le courant d'alimentation est automatiquement corrigé selon le nombre de périphériques USB connectés et le volume sonore de l'appareil.
*6 Mode pour prolonger la durée de vie de la batterie rechargeable intégrée en limitant la capacité de charge jusqu'à environ 90 %. L'appareil dans ce mode peut fonctionner pendant une durée plus courte que celle annoncée.
*7 La durée de performance actuelle peut varier de celle indiquée en fonction du volume, des musiques lues, de la température ambiante et des conditions d'utilisation.
*8 Valeur mesurée obtenue en lisant notre source musicale spécifique à un niveau de volume de l'appareil réglé sur 19, le mode sonore réglé sur MEGA BASS et la fonction d'éclairage désactivée.
*9 Valeur mesurée obtenue en lisant notre source musicale spécifique à un niveau de volume de l'appareil réglé sur 19 et avec les réglages d'usine par défaut (mode sonore : MEGA BASS et Éclairage : activé).
*10 Valeur mesurée obtenue en lisant notre source musicale spécifique à un niveau de volume de l'appareil réglé au maximum, le mode sonore réglé sur MEGA BASS et la fonction d'éclairage désactivée.
*11 Valeur mesurée obtenue en lisant notre source musicale spécifique à un niveau de volume de l'appareil réglé au maximum et avec les réglages d'usine par défaut (mode sonore : MEGA BASS et Éclairage : activé).
*12 Le temps nécessaire pour charger entièrement une batterie complètement déchargée (100 %) lorsque l'appareil est hors tension.

Modèles d'iPhone/iPod compatibles

iPhone SE (2e génération), iPhone 11 Pro Max, iPhone 11 Pro, iPhone 11, iPhone XS Max, iPhone XS, iPhone XR, iPhone X, iPhone 8 Plus, iPhone 8, iPhone 7 Plus, iPhone 7, iPhone SE, iPhone 6s Plus, iPhone 6s, iPod touch (7e génération)

L'appareil est compatible avec iOS 10.0 ou version ultérieure.

La conception et les caractéristiques sont sujettes à modifications sans préavis.

Español **Altavoz inalámbrico**

Antes de utilizar la unidad, lea detenidamente esta guia y guardela para futuras consultas.
Acceda a la URL siguiente y lea el contenido del CONTRATO DE LICENCIA DE USUARIO FINAL.
https://rd1.sony.net/help/speaker/el21/h_zz/

PRECAUCIÓN

Para reducir el riesgo de incendio o descarga eléctrica, no exponga este adaptador de CA al agua en forma de gotas o salpicaduras y no coloque objetos llenos de líquido, como vasos, en el adaptador de CA.

No coloque sobre el aparato fuentes de llamas (por ejemplo, una vela encendida).

No sitúe el aparato en un espacio cerrado, como una estantería o un armario empotrado.

Como para desconectar la unidad de la red eléctrica se utiliza la clavija principal, conecte la unidad a una toma de corriente de CA fácilmente accesible. Si nota alguna anormalidad en la unidad, desconecte la clavija principal de la toma de corriente de CA inmediatamente.

El adaptador de CA no estará desconectado de la fuente de alimentación de CA mientras esté conectado a la toma de pared, aunque se haya apagado la propia unidad.

Aviso para los clientes: la información siguiente resulta de aplicación solo a los equipos comercializados en países afectados por las directivas de la UE
Este producto ha sido fabricado por, o en nombre de Sony Corporation.
Importador UE: Sony Europe B.V.
Las consultas relacionadas con el Importador a la UE o con la conformidad del producto en Europa deben dirigirse al representante autorizado por el fabricante, Sony Belgium, bijkantoor van Sony Europe B.V., Da Vincilaan 7-D1, 1930 Zaventem, Bélgica.

Por la presente, Sony Corporation declara que este equipo es conforme con la Directiva 2014/53/UE. El texto completo de la declaración UE de conformidad está disponible en la dirección Internet siguiente:
https://compliance.sony.eu

La validez de la marca CE se limita solo a los países en los que se aplique legalmente, principalmente en los países del Espacio Económico Europeo (EEE) y Suiza. La validez de la marca UKCA se limita solo a los países en los que se aplique legalmente, principalmente en el Reino Unido.

Tratamiento de las baterías y equipos eléctricos y electrónicos al final de su vida útil (aplicable en la Unión Europea y otros países con sistemas de tratamiento selectivo de residuos)
Este símbolo en el producto, la batería o el embalaje indica que el producto y la batería no pueden tratarse como un residuo doméstico normal. En algunas baterías este símbolo puede utilizarse en combinación con un símbolo químico. Se añadirá el símbolo químico del plomo (Pb) si la batería contiene más del 0,004 % de plomo. Al asegurarse de que estos productos y baterías se desechan correctamente, ayudará a prevenir las posibles consecuencias negativas para la salud y el medio ambiente que podrían derivarse de su incorrecta manipulación. El reciclaje de los materiales ayuda a preservar los recursos naturales. En el caso de productos, que por razones de seguridad, rendimiento o mantenimiento de datos, requieran una conexión permanente con la batería incorporada, esta batería deberá reemplazarse únicamente por personal técnico cualificado para ello. Para asegurarse de que la batería se desecha correctamente, entregue estos productos al final de su vida útil en un punto de recogida adecuado para el reciclado de aparatos eléctricos y electrónicos. Para el resto de baterías, consulte la sección donde se indica cómo extraer la batería del producto de forma segura. Deposite la batería en el correspondiente punto de recogida para el reciclado de baterías. Si desea obtener información detallada sobre el reciclaje de este producto o de la batería, póngase en contacto con el ayuntamiento, el punto de recogida más cercano o el establecimiento donde ha adquirido el producto o la batería.

No exponga las pilas (la batería o las pilas instaladas) a fuentes de calor excesivo como luz solar, fuego o similar durante un período prolongado. No someta las baterías a condiciones de temperaturas extremadamente bajas que pueden provocar sobrecalentamiento y fugas térmicas. No desarme, abra, ni triture las baterías. En el caso de que una batería gotee, no permita que el líquido entre en contacto con la piel o los ojos. Si se ha producido contacto, lave la zona afectada con abundante agua y acuda a un médico. No utilice ningún cargador que no sea el proporcionado para utilizarse específicamente con el equipo. Las baterías deberán cargarse antes de utilizarse. Utilice siempre el cargador correcto y consulte las instrucciones del fabricante o el manual del equipo para obtener las instrucciones de carga adecuadas. Después de largos períodos de almacenamiento, puede ser necesario cargar y descargar las baterías varias veces para obtener el máximo rendimiento. Elimínelas de forma adecuada.

No poner este producto cerca de aparatos médicos

Este producto (incluyendo los accesorios) tiene un imán (o imanes) que puede interferir con marcapasos, válvulas de derivación programables para el tratamiento de la hidrocefalia, o con otros aparatos médicos. No ponga el producto cerca de personas que utilicen dichos aparatos médicos. Consulte con su médico antes de utilizar este producto si utiliza cualquiera de dichos aparatos médicos.

Este equipo se ha sometido a pruebas y los resultados demuestran que cumple con los límites estipulados en la normativa de EMC utilizando un cable de conexión con una longitud inferior a los 3 metros.

Precaución al cargar

Si la clavija USB o la clavija de CC se inserta estando húmeda, se producirá un cortocircuito debido a materias extrañas o líquido (agua del grifo, agua salina, bebida refrescante, etc.) adheridos a la unidad principal o al cable de carga. Esto puede causar mal funcionamiento o sobrecalentamiento anormal.

No inserte nunca la clavija USB ni la clavija de CC cuando la unidad principal o el cable de carga estén húmedos.

Precauciones

Acerca de la seguridad

- La información importante como el nombre del modelo se encuentra en el lugar siguiente:
  - En la superficie interior de la tapa de la parte trasera de la unidad
  - En la superficie del adaptador de CA.

Sobre el adaptador de CA

- Utilice solamente el adaptador de CA suministrado. Para evitar dañar la unidad, no utilice ningún otro adaptador de CA.

Ubicación

- Para eliminar el riesgo de mal funcionamiento, evite los lugares siguientes cuando coloque o deje esta unidad.
  - Un lugar sujeto a altas temperaturas, como bajo la luz directa del sol o equipos de iluminación, cerca de una fuente de calor, o en una sauna
  - Dentro de un vehículo con las ventanas cerradas (especialmente en verano)
  - Un lugar sujeto a polvo excesivo
  - Un lugar sujeto a fuertes vibraciones
- Coloque esta unidad sobre una superficie plana y nivelada. Si se coloca sobre una superficie inclinada, la unidad puede volcar o caerse de la superficie debido a su propia vibración, lo que resultaría en lesiones, mal funcionamiento, o degradación del rendimiento.
- Dependiendo de las condiciones en las que se coloque esta unidad, puede volcar o caerse de la superficie. No deje ningún objeto de valor cerca de la unidad.
- Esta unidad no es antimagnética. Mantenga los objetos susceptibles al magnetismo (cintas grabadas, relojes, tarjetas de efectivo y tarjetas de crédito con codificación magnética, etc.) alejados de la unidad. Cuando lleve consigo la unidad, tenga también en cuenta esto.

Otros

- Si utiliza esta unidad durante mucho tiempo, la temperatura de la misma puede aumentar, pero no es un mal funcionamiento.
- No coloque ni deje la unidad en lugares extremadamente fríos o extremadamente calientes (temperaturas por fuera del rango de 5 °C a 35 °C). Si la unidad se utiliza o se deja fuera de la gama anterior, puede detenerse automáticamente para proteger los circuitos internos.
- A altas temperaturas, la carga se puede detener o el volumen se puede reducir para proteger la batería.
- Incluso si no pretende utilizar la unidad durante mucho tiempo, cargue la batería por completo una vez cada 6 meses para mantener su desempeño.

Acerca del copyright

- Android, Google Play y otras marcas y logotipos relacionados son marcas comerciales de Google LLC.
- LDAC™ y el logotipo de LDAC son marcas comerciales de Sony Corporation.
- Windows Media es una marca comercial registrada o bien una marca comercial de Microsoft Corporation en los Estados Unidos y/u otros países.
- Este producto está protegido por determinados derechos de propiedad intelectual de Microsoft Corporation. El uso o distribución de esta tecnología fuera del presente producto sólo se permite con licencia de Microsoft o de una filial autorizada de Microsoft.
- La marca denominativa BLUETOOTH® y sus logotipos son marcas comerciales registradas propiedad de Bluetooth SIG, Inc., y cualquier utilización de tales marcas por parte de Sony Corporation se realiza bajo licencia.
- Apple, el logotipo de Apple, iPhone y iPod touch son marcas comerciales de Apple Inc., registradas en Estados Unidos y otros países.
  App Store es una marca de servicio de Apple Inc.
- El uso de la insignia Made for Apple significa que un accesorio ha sido diseñado para conectarse específicamente al producto o a los productos Apple identificados en la insignia, y ha sido certificado por el fabricante de que cumple las normas de rendimiento de Apple. Apple no se hace responsable por el funcionamiento de este dispositivo o su cumplimiento con normas de seguridad y regulatorias. Tenga en cuenta que el uso de este accesorio con un producto Apple puede afectar el rendimiento inalámbrico.
- Las demás marcas y nombres comerciales pertenecen a sus respectivos propietarios.
- Las marcas ™ y ® se omiten en los documentos.

Notas acerca de las características de resistencia al agua y de a prueba de polvo (Léalo antes de utilizar la unidad)

Rendimiento de resistencia al agua y de a prueba de polvo de la unidad.

La unidad, con la tapa bien cerrada, tiene una especificación de resistencia al agua de IPX6*1 tal como se especifica en "Grado de protección contra chorros de agua" del IEC60529 "Valor de protección de ingreso (código IP)"*3, y una especificación de a prueba de polvo de IP6X*2 tal como se especifica en "Grado de protección contra la entrada de objetos extraños sólidos"*3.

Líquidos a los que se aplican las especificaciones de resistencia al agua

Se aplican a	agua dulce, agua del grifo, agua de piscina
No se aplican a	líquidos que no sean los anteriores (agua jabonosa, agua con detergente o sustancias para el baño, champú, agua de manantial, agua salada, etc.)

*1 IPX6 (grado de protección contra chorros de agua): más información en la Guía de ayuda.
*2 IP6X (grado de protección contra el polvo): más información en la Guía de ayuda.
*3 Los accesorios suministrados y los conectores de esta unidad (DC IN/USB/AUDIO IN/MIC/GUITAR) no son resistentes al agua ni a prueba de polvo. Para reducir el riesgo de incendios o descargas eléctricas, no exponga la unidad a agua ni a gotas mientras utilice cualquier conector (DC IN/USB/AUDIO IN/MIC/GUITAR). No coloque un jarrón ni ningún otro recipiente lleno de líquido sobre la unidad.

El rendimiento de resistencia al agua y de a prueba de polvo de la unidad se basa en nuestras mediciones en las condiciones descritas aquí. Tenga en cuenta que las averías resultantes de inmersiones en agua o intrusion de polvo producidas por el mal uso que haga el cliente no las cubre la garantía.

Para evitar el deterioro del rendimiento de resistencia al agua y de a prueba de polvo

Compruebe lo siguiente y utilice correctamente la unidad.
- Esta unidad no tiene un diseño resistente al agua a presión. No sumerja la unidad en agua para evitar un mal funcionamiento.
- No vierta agua de alta temperatura ni sople aire caliente de un secador de pelo, o cualquier otro aparato, directamente sobre la unidad. Tampoco utilice la unidad en lugares sujetos a altas temperaturas, como en una sauna o cerca de una fuente de calor.
- Maneje la tapa con cuidado. La tapa desempeña un papel importante en el mantenimiento del rendimiento de resistencia al agua y de a prueba de polvo. Cuando utilice la unidad, asegúrese de que la tapa esté completamente cerrada. Cuando cierre la tapa, tenga cuidado de no dejar que entren objetos extraños. Si la tapa no se cierra completamente, el rendimiento de resistencia al agua y de a prueba de polvo se puede deteriorar y podría causar un fallo de funcionamiento de la unidad a consecuencia de la entrada de agua en la unidad.

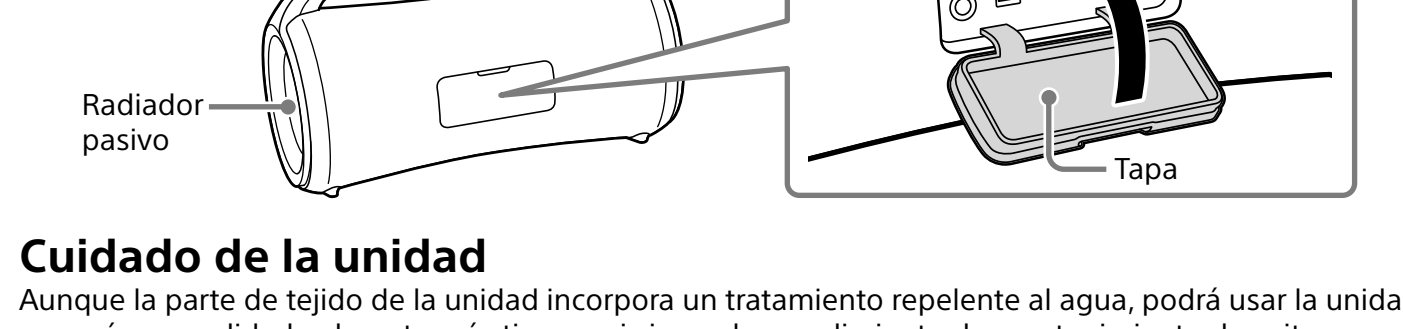

Cuidado de la unidad

Aunque la parte de tejido de la unidad incorpora un tratamiento repelente al agua, podrá usar la unidad con más comodidad y durante más tiempo si sigue el procedimiento de mantenimiento descrito a continuación.
- Si la superficie de la unidad se ensucia en los siguientes casos, límpiela con agua fresca (del grifo, etc.) para eliminar la suciedad. Dejar suciedad en su superficie puede hacer que la parte del tejido o la sección del radiador pasivo se decoloren o deterioren, o que la unidad no funcione correctamente.
  Por ejemplo:
  - Cuando la unidad tenga arena, sal (cloro), u otros residuos después de haberse utilizado en una zona montañosa, junto a una piscina, etc.
  - Si la unidad se ensucia en contacto con sustancias extrañas (protector solar, aceite solar, etc.).
- Si la unidad se moja, elimine de inmediato la humedad utilizando un paño suave y seco. Además, recomendamos que deje secar la unidad en un lugar bien ventilado hasta que desaparezca la humedad.
- Es posible que la calidad del sonido cambie si el agua entra a través de la tela de la sección del altavoz de la unidad. Esto, sin embargo, no indica un mal funcionamiento. Limpie la humedad de su superficie y coloque la unidad sobre un paño suave y seco para drenar el agua acumulada dentro de la unidad. A continuación, deje secar la unidad en un lugar bien ventilado hasta que desaparezca la humedad.

Nota
- Si la superficie de la unidad se ensucia, no utilice detergente, disolvente, bencina, alcohol, etc., para limpiar la unidad porque dañará el tratamiento repelente al agua de la parte de tejido de la unidad.
- Especialmente en zonas frías, asegúrese de que seca bien la humedad tras utilizar la unidad. Si se deja humedad en la superficie, puede producir la congelación de la unidad y averías.
- Si dentro del tejido u otra parte de la unidad entran granos de arena, etc., elimínelos con cuidado. No utilice nunca una aspiradora, etc., en la unidad. Podría causar daños en la sección del altavoz u otra parte de la unidad.

Notas sobre la licencia

Este producto contiene software que Sony utiliza bajo un acuerdo de licencia con el propietario de sus derechos de autor. Estamos obligados a anunciar el contenido del acuerdo a los clientes bajo requerimiento por parte del propietario de los derechos de autor del software.
Acceda a la URL siguiente y lea el contenido de la licencia.
https://rd1.sony.net/help/speaker/sl/21x/

Aviso sobre el software GNU GPL/LGPL aplicado

Este producto contiene software que está sujeto a la Licencia Pública General de GNU (en lo sucesivo, "GPL") o a la Licencia Pública General Reducida de GNU (en lo sucesivo, "LGPL"). Estas licencias establecen que los clientes tienen derecho a adquirir, modificar, y redistribuir el código fuente de dicho software de acuerdo con los términos de la GPL o la LGPL suministrada. El código fuente del software mencionado anteriormente está disponible en la Web.
Para descargar, acceda a la URL siguiente y seleccione el nombre del modelo "SRS-XG500".
URL: http://oss.sony.net/Products/Linux/
Tenga en cuenta que Sony no puede contestar a ninguna pregunta relacionada con el contenido del código fuente.

Exención de responsabilidad en relación con los servicios ofrecidos por terceros

Los servicios ofrecidos por terceros pueden cambiar, suspender, o terminarse sin previo aviso. Sony no asume ninguna responsabilidad en este tipo de situaciones.

Características técnicas

Sección del altavoz

Unidad de graves	Aprox. 110 mm × 110 mm (2)
Unidad de tweeter	Aprox. 25 mm de diá. (2)
Tipo de caja	Modelo de radiador pasivo

BLUETOOTH

Sistema de comunicación
Especificación BLUETOOTH versión 5.0
Rango de comunicación máximo
Línea de visión*1 de aprox. 30 m
Banda de frecuencia: Banda de 2,4 GHz (2,4000 GHz - 2,4835 GHz)
Método de modulación
FHSS (Freq Hopping Spread Spectrum)
Perfiles BLUETOOTH compatibles*2
A2DP (Advanced Audio Distribution Profile)
AVRCP (Audio Video Remote Control Profile)
Códecs compatibles*3
SBC (Subband Codec)
AAC (Advanced Audio Coding)
LDAC*4
Intervalo de transmisión (A2DP)
20 Hz - 20 000 Hz (frecuencia de muestreo de 44,1 kHz)
Frecuencia operativa / Potencia de salida máxima
2 400 MHz - 2 483,5 MHz / < 9,0 dBm

*1 El alcance real puede variar en función de factores como los obstáculos entre los dispositivos, los campos magnéticos emitidos por un horno de microondas, la electricidad estática, la sensibilidad de recepción, el rendimiento de la antena, el sistema operativo, la aplicación de software, etc.
*2 Los perfiles estándar de BLUETOOTH indican el propósito de la comunicación BLUETOOTH entre los dispositivos.
*3 Códec: formato de compresión y conversión de señales de audio
*4 LDAC es una tecnología de codificación de audio desarrollada por Sony que permite la transmisión de contenidos de audio de alta resolución, incluso a través de una conexión BLUETOOTH.

Nota

Dependiendo del entorno de red, puede haber una interrupción en la transmisión de alta velocidad de bits.

General

Entrada	Puerto USB1 tipo A: Dispositivo USB compatible (Clase de almacenamiento masivo) Toma AUDIO IN (minitoma estéreo): Tensión 1 V, impedancia 10 kΩ Toma MIC/GUITAR: Sensibilidad 1 mV impedancia 10 kΩ (cuando el modo de guitarra está desactivado) Sensibilidad 200 mV impedancia 500 kΩ (cuando el modo de guitarra está activado)
DC OUT	Puerto USB1 y USB2 tipo A (para cargar la batería de un dispositivo conectado) (CC de 5 V / Máx. 1,5 A (Máx. 2 A en total para 2 puertos))*5
Potencia	CC de 20 V (utilizando el adaptador de CA suministrado conectado a una fuente de alimentación de 100 V - 240 V CA, 50 Hz/60 Hz) o utilizando la batería de iones de litio incorporada
Consumo de potencia	35 W
Consumo en espera	Cuando el modo de en espera de BLUETOOTH está ajustado a desactivado: 0,5 W Cuando el modo de en espera de BLUETOOTH está ajustado a activado: 1,5 W
Adaptador de CA	Nombre o marca del fabricante: Sony Corporation Número del registro mercantil: 5010401067252 Dirección: 1-7-1 Konan, Minato-ku, Tokyo, 108-0075 Japón Identificador del modelo: AC-E2040 Tensión de entrada: 100 V - 240 V Frecuencia de la CA de entrada: 50 Hz/60 Hz Tensión de salida - Intensidad de salida - Potencia de salida: CC 20 V - 4 A - 80 W Eficiencia media en activo: 88,0% Eficiencia a baja carga (10%): 89,6% Consumo eléctrico en vacío: 0,21 W

Duración de la batería de iones de litio (mientras el modo Battery Care*6 no está activado)
Con reproducción a través de una conexión BLUETOOTH
Aprox. 30 horas*7 *8
Aprox. 25 horas*7 *9
Aprox. 5 horas*7 *10
Aprox. 4 horas*7 *11
Tiempo necesario para cargar la batería incorporada*12
(mientras el modo Battery Care*6 no está activado)
Aprox. 3 horas
(10 minutos de carga proporcionan aproximadamente 3 horas de reproducción de música.)*7 *8
Dimensiones (incluyendo piezas salientes y controles)
Aprox. 460 mm × 256 mm × 215 mm (an./al./p.)
Peso: Aprox. 5,6 kg batería incluida
Accesorios suministrados
Adaptador de CA (AC-E2040) (1)
Cable de alimentación de CA (2)

Para clientes del Reino Unido, Irlanda, Malta, y Chipre:

Utilice el cable de alimentación de CA (A).
Por motivos de seguridad, el cable de alimentación de CA (B) no está diseñado para estos países/regiones y, por lo tanto, no debe utilizarse allí.
Para clientes en otros países/regiones: Utilice el cable de alimentación de CA (B).

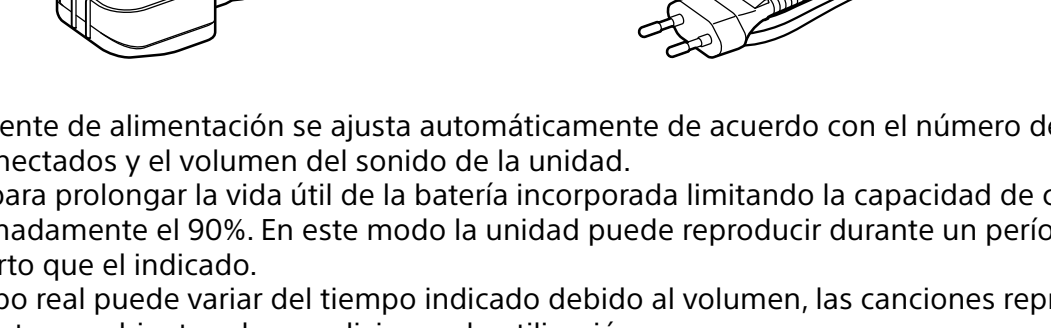

*5 La corriente de alimentación se ajusta automáticamente de acuerdo con el número de dispositivos USB conectados y el volumen del sonido de la unidad.
*6 Modo para prolongar la vida útil de la batería incorporada limitando la capacidad de carga hasta aproximadamente el 90%. En este modo la unidad puede reproducir durante un período de tiempo más corto que el indicado.
*7 El tiempo real puede variar del tiempo indicado debido al volumen, las canciones reproducidas, la temperatura ambiente, y las condiciones de utilización.
*8 Valor medido obtenido al reproducir nuestra fuente de música especificada con el nivel de volumen de la unidad ajustado a 19, el modo de sonido ajustado a MEGA BASS, y la función de iluminación desactivada.
*9 Valor medido obtenido al reproducir nuestra fuente de música especificada con el nivel de volumen de la unidad ajustado a 19 y con los ajustes predeterminados de fábrica (Modo de sonido: MEGA BASS e iluminación: activada).
*10 Valor medido obtenido al reproducir nuestra fuente de música especificada con el nivel de volumen de la unidad ajustado al máximo, el modo de sonido ajustado a MEGA BASS, y la función de iluminación desactivada.
*11 Valor medido obtenido al reproducir nuestra fuente de música especificada con el nivel de volumen de la unidad ajustado al máximo y con los ajustes predeterminados de fábrica (Modo de sonido: MEGA BASS e iluminación: activada).
*12 Tiempo requerido para que la batería descargada se cargue completamente (100%) mientras la unidad está apagada.

Modelos de iPhone/iPod compatibles

iPhone SE (2.ª generación), iPhone 11 Pro Max, iPhone 11 Pro, iPhone 11, iPhone XS Max, iPhone XS, iPhone XR, iPhone X, iPhone 8 Plus, iPhone 8, iPhone 7 Plus, iPhone 7, iPhone SE, iPhone 6s Plus, iPhone 6s, iPod touch (7.ª generación)

La unidad es compatible con iOS 10.0, o posterior.

El diseño y las especificaciones están sujetos a cambios sin previo aviso.

Deutsch | **Kabelloser Lautsprecher**

Bitte lesen Sie diese Anleitung vor der Benutzung des Geräts aufmerksam durch, und bewahren Sie sie zum späteren Nachschlagen auf.
Bitte rufen Sie die folgende URL auf und lesen Sie den Inhalt des ENDNUTZER-LIZENZVERTRAGS.
https://rd1.sony.net/help/speaker/el21/h_zz/

VORSICHT

Um Feuergefahr und die Gefahr eines elektrischen Schlags zu verringern, schützen Sie den Netzadapter vor Tropf- oder Spritzwasser, und stellen Sie keine Gefäße mit Flüssigkeiten darin, wie z. B. Vasen, auf den Netzadapter.

Halten Sie offene Flammen (z. B. brennende Kerzen) von dem Gerät fern.

Stellen Sie das Gerät nicht an einem Ort auf, an dem eine ausreichende Luftzufuhr nicht gegeben ist, zum Beispiel in einem engen Regalfach oder in einem Einbauschrank.

Da der Netzstecker verwendet wird, um das Gerät vom Stromnetz zu trennen, schließen Sie das Gerät an eine leicht zugängliche Netzsteckdose an. Falls Sie eine Unregelmäßigkeit im Gerät feststellen, ziehen Sie den Netzstecker sofort von der Netzsteckdose ab.

Das Netzteil bleibt auch bei ausgeschaltetem Gerät mit dem Stromnetz verbunden, solange das Netzkabel mit der Netzsteckdose verbunden ist.

Hinweis für Kunden: Die folgenden Informationen gelten nur für Geräte, die in Ländern verkauft werden, in denen EU-Richtlinien gelten
Dieses Produkt wurde von oder für die Sony Corporation hergestellt.
EU Importeur: Sony Europe B.V.
Anfragen an den Importeur oder zur Produktkonformität auf Grundlage der Gesetzgebung in Europa senden Sie bitte an den Bevollmächtigten Sony Belgium, bijkantoor van Sony Europe B.V., Da Vincilaan 7-D1, 1930 Zaventem, Belgien.

Hiermit erklärt Sony Corporation, dass diese Funkanlage der Richtlinie 2014/53/EU entspricht.
Der vollständige Text der EU-Konformitätserklärung ist unter der folgenden Internetadresse verfügbar:
https://compliance.sony.eu

Die Gültigkeit des CE-Zeichens beschränkt sich ausschließlich auf die Länder, in denen es gesetzlich erforderlich ist, vor allem im EWR (Europäischer Wirtschaftsraum) und die Schweiz. Die Gültigkeit des UKCA-Zeichens beschränkt sich ausschließlich auf die Länder, in denen es gesetzlich erforderlich ist, vor allem im Vereinigten Königreich.

Entsorgung von gebrauchten Batterien und Akkus und gebrauchten elektrischen und elektronischen Geräten (anzuwenden in den Ländern der Europäischen Union und anderen Ländern mit einem separaten Sammelsystem für diese Produkte)
Das Symbol auf dem Produkt, der Batterie/dem Akku oder der Verpackung weist darauf hin, dass das Produkt oder die Batterie/der Akku nicht als normaler Haushaltsabfall zu behandeln sind. Ein zusätzliches chemisches Symbol Pb (Blei) unter der durchgestrichenen Mülltonne bedeutet, dass die Batterie/der Akku einen Anteil von mehr als 0,004 % Blei enthält. Durch Ihren Beitrag zum korrekten Entsorgen des Produktes und der Batterie/des Akkus schützen Sie die Umwelt und die Gesundheit Ihrer Mitmenschen. Umwelt und Gesundheit werden durch falsches Entsorgen gefährdet. Materialrecycling hilft, den Verbrauch von Rohstoffen zu verringern. Bei Produkten, die auf Grund ihrer Sicherheit, der Funktionalität oder als Sicherung vor Datenverlust eine ständige Verbindung zur eingebauten Batterie/zum eingebauten Akku benötigen, sollte die Batterie/der Akku nur durch qualifiziertes Servicepersonal ausgetauscht werden. Um sicherzustellen, dass das Produkt und die Batterie/der Akku korrekt entsorgt werden, geben Sie das Produkt zwecks Entsorgung an einer geeigneten Annahmestelle für das Recycling von elektrischen und elektronischen Geräten ab. Für alle anderen Batterien/Akkus entnehmen Sie die Batterie/den Akku bitte entsprechend dem Kapitel über die sichere Entfernung der Batterie/des Akkus. Geben Sie die Batterie/den Akku an einer geeigneten Annahmestelle für das Recycling von Batterien/Akkus ab. Weitere Informationen über das Recycling dieses Produkts oder der Batterie/des Akkus erhalten Sie von Ihrer Gemeinde, den kommunalen Entsorgungsbetrieben oder dem Geschäft, in dem Sie das Produkt gekauft haben. Hinweis für Lithiumbatterien: Bitte geben Sie nur entladene Batterien an den Sammelstellen ab. Wegen Kurzschlussgefahr überkleben Sie bitte die Pole der Batterie mit Klebestreifen. Sie erkennen Lithiumbatterien an den Abkürzungen Li oder CR.

Setzen Sie installierte Batterien bzw. Akkus nicht über längere Zeit übermäßiger Hitze, wie z. B. direktem Sonnenlicht, Feuer o. Ä., aus. Setzen Sie die Batterien nicht extrem niedrigen Temperaturbedingungen aus, die zu Überhitzung und thermischer Instabilität führen können. Sekundäre Zellen oder Batterien dürfen nicht zerlegt, geöffnet oder zerkleinert werden. Im Falle eines Lecks der Zelle darf die austretende Flüssigkeit nicht mit Haut oder Augen in Berührung kommen. Wenn Kontakt besteht, waschen Sie den betroffenen Bereich mit reichlich Wasser und suchen Sie einen Arzt auf. Verwenden Sie keine anderen Ladegeräte als das spezifisch für die Verwendung mit dem Gerät vorgesehene. Sekundärzellen und Batterien müssen vor dem Gebrauch aufgeladen werden. Verwenden Sie immer das richtige Ladegerät und lesen Sie die Anweisungen des Herstellers oder des Gerätehandbuchs für korrekte Ladeanweisungen. Nach längerer Lagerung kann es erforderlich sein, die Zellen oder Batterien mehrmals zu laden und zu entladen, um die maximale Leistung zu erzielen. Richtig entsorgen.

Dieses Produkt nicht in der Nähe von medizinischen Geräten aufstellen

Dieses Produkt (einschließlich der Zubehörteile) enthält einen oder mehrere Magnete, die Herzschrittmacher, programmierbare Shunt-Ventile für die Behandlung von Hydrozephalus oder andere medizinische Geräte beeinträchtigen können. Stellen Sie dieses Produkt nicht in der Nähe von Personen auf, die solche medizinischen Geräte verwenden. Konsultieren Sie Ihren Arzt vor der Benutzung dieses Produkts, falls Sie ein solches medizinisches Gerät verwenden.

Dieses Gerät wurde geprüft und erfüllt die EMV-Richtlinie, sofern ein Verbindungskabel von unter 3 m Länge verwendet wird.

Vorsichtsmaßregeln zum Aufladen

Einstecken des USB-Steckers oder Gleichstromsteckers, während er nass ist, kann zu einem Kurzschluss führen, weil Fremdkörper oder Flüssigkeiten (Leitungswasser, Salzwasser, Softdrinks usw.) auf das Hauptgerät oder das Ladekabel gelangen. Dadurch können Funktionsstörungen oder anormale Überhitzung verursacht werden.

Stecken Sie niemals den USB-Stecker oder Gleichstromstecker ein, während das Hauptgerät oder das Ladekabel nass ist.

Sicherheitsmaßnahmen

Sicherheit

- Wichtige Informationen wie der Modellname sind an den folgenden Stellen vorhanden:
  - An der Innenseite der Kappe auf der Rückseite des Geräts
  - An der Oberfläche des Netzteils

Am Netzteil

- Verwenden Sie nur den mitgelieferten Netzadapter. Um Schäden am Gerät zu vermeiden, verwenden Sie keinen anderen Netzadapter.

Aufstellung

- Um das Risiko von Fehlfunktionen zu vermeiden, vermeiden Sie beim Platzieren oder Ablegen dieses Gerätes die folgenden Orte.
  - Ein Ort, der hohen Temperaturen ausgesetzt ist, z. B. unter direkter Sonneneinstrahlung oder Beleuchtung, in der Nähe einer Wärmequelle oder in einer Sauna
  - In einem Fahrzeug mit geschlossenen Fenstern (insbesondere im Sommer)
  - Ein Ort, der übermäßigem Staub ausgesetzt ist
  - Ein Ort, der starken Vibrationen ausgesetzt ist
- Platzieren Sie dieses Gerät auf einer ebenen Fläche. Wenn das Gerät auf einer geneigten Fläche aufgestellt wird, kann es aufgrund seiner Eigenschwingungen umkippen oder von der Fläche fallen, was zu Verletzungen, Fehlfunktionen oder Leistungseinbußen führen kann.
- Je nach den Bedingungen, unter denen dieses Gerät aufgestellt wird, kann es umkippen oder von der Fläche fallen. Lassen Sie keine Wertgegenstände in der Nähe des Geräts liegen.
- Das Gerät ist nicht antimagnetisch. Halten Sie magnetisierbare Gegenstände (bespielte Magnetbänder, Uhren, Geldkarten und Kreditkarten mit magnetischer Codierung usw.) vom Gerät fern. Beachten Sie dies auch, wenn Sie das Gerät mit sich herumtragen.

Sonstiges

- Wenn Sie dieses Gerät längere Zeit verwenden, kann die Temperatur im Inneren des Geräts ansteigen, aber dies ist keine Fehlfunktion.
- Verwenden Sie das Gerät nicht in einer extrem kalten oder heißen Umgebung (Temperatur außerhalb des Bereichs von 5 °C - 35 °C). Wenn das Gerät außerhalb des oben genannten Bereichs verwendet wird oder verbleibt, kann das Gerät automatisch stoppen, um interne Schaltkreise zu schützen.
- Bei hohen Temperaturen stoppt der Ladevorgang unter Umständen oder die Lautstärke verringert sich, um den Akku zu schonen.
- Auch wenn Sie das Gerät längere Zeit nicht verwenden wollen, laden Sie die Batterie einmal alle 6 Monate auf volle Kapazität auf, um ihre Leistung zu bewahren.

Urheberrechte

- Android, Google Play sowie andere damit zusammenhängende Markenzeichen und Logos sind Markenzeichen von Google LLC.
- LDAC™ und das LDAC-Logo sind Markenzeichen der Sony Corporation.
- Windows Media ist ein eingetragenes Markenzeichen bzw. ein Markenzeichen der Microsoft Corporation in den Vereinigten Staaten und/oder in anderen Ländern.
- Dieses Produkt ist durch bestimmte geistige Eigentumsrechte der Microsoft Corporation geschützt. Die Verwendung und Weitergabe dieser Technologie in anderer Form als im Zusammenhang mit diesem Produkt ist ohne eine entsprechende Lizenz von Microsoft oder einer autorisierten Microsoft-Tochterfirma untersagt.
- Der Schriftzug und die Logos von BLUETOOTH® sind Eigentum von Bluetooth SIG, Inc., und ihre Verwendung durch die Sony Corporation erfolgt unter Lizenz.
- Apple, das Apple Logo, iPhone und iPod touch sind in den USA und in anderen Ländern eingetragene Markenzeichen von Apple Inc.
  App Store ist eine Dienstleistungsmarke von Apple Inc.
- Die Verwendung des „Made for Apple"-Markenemblems bedeutet, dass ein Zubehör speziell für den Anschluss an das(die) Apple-Produkt(e) entwickelt wurde, die im Markenemblem bezeichnet sind, und vom Entwickler für die Erfüllung der Apple-Leistungsstandards zertifiziert wurde. Apple übernimmt keine Verantwortung für den Betrieb dieses Geräts oder dessen Einhaltung von Sicherheits- und gesetzlichen Standards.
  Bitte beachten, dass die Verwendung dieses Zubehörs mit einem Apple-Produkt die drahtlose Leistungsfähigkeit beeinträchtigen kann.
- Andere Markenzeichen und Produktnamen sind Eigentum der jeweiligen Rechteinhaber.
- In den Anleitungen sind die Markenzeichen nicht mit den Zeichen ™ und ® gekennzeichnet.

Hinweise zur Wasserfestigkeit und Staubfestigkeit (vor Gebrauch des Geräts lesen)

Wasserfeste und staubfeste Eigenschaften des Geräts

Dieses Gerät ist mit fest geschlossener Kappe wasserfest gemäß Schutzart IPX6*1 wie in „Schutzgrad bei Strahlwasser" der Norm IEC60529 „Schutzumfang gegen Eindringen von Wasser (IP-Code)"*3 und staubfest wie in IP6X*2 „Schutzgrad gegen Fremdkörper"*3 definiert.

Flüssigkeiten, gegen die das System wie angegeben wasserfest ist

Gilt für	Süßwasser, Leitungswasser, Wasser aus einem Swimmingpool
Gilt nicht für	Andere als die oben genannten Flüssigkeiten (Seifenwasser, Wasser mit Reinigungsmitteln oder Badezusätzen, Haarwaschmittel, Wasser aus heißen Quellen, Salzwasser usw.)

*1 IPX6 (Schutzgrad bei Strahlwasser): Einzelheiten dazu finden Sie in der Hilfe.
*2 IP6X (Schutzgrad gegen Eindringen von Staub): Einzelheiten dazu finden Sie in der Hilfe.
*3 Das mitgelieferte Zubehör und die Anschlüsse dieses Geräts (DC IN/USB/AUDIO IN/MIC/GUITAR) sind weder wasserfest noch staubfest. Um die Gefahr von Bränden oder Stromschlägen zu verringern, setzen Sie das Gerät bei Verwendung jeglicher Anschlüsse (DC IN/USB/AUDIO IN/MIC/GUITAR) weder Wasser noch Tropfen aus. Stellen Sie keine Vase oder einen anderen mit Flüssigkeit gefüllten Behälter auf das Gerät.

Die wasserfeste und staubfeste Leistung des Geräts basiert auf unseren Messungen unter den hier beschriebenen Bedingungen. Beachten Sie, dass Funktionsstörungen, die auf eine unsachgemäße Handhabung durch den Kunden und ein daraus resultierendes Eindringen von Wasser oder Staub zurückzuführen sind, nicht unter die Garantie fallen.

So vermeiden Sie ein Nachlassen der Wasserfestigkeit und Staubfestigkeit

Prüfen Sie folgende Punkte und verwenden Sie das Gerät ordnungsgemäß.

- Dieses Gerät ist nicht darauf ausgelegt, höherem Wasserdruck standzuhalten. Tauchen Sie das Gerät nicht in Wasser, um Fehlfunktionen zu vermeiden.
- Gießen Sie kein heißes Wasser direkt auf das Gerät und richten Sie nicht den heißen Luftstrom von einem Haartrockner oder einem anderen Gerät direkt auf das Gerät. Benutzen Sie außerdem niemals das Gerät an Orten mit hohen Temperaturen wie in einer Sauna oder in der Nähe einer Wärmequelle.
- Gehen Sie sorgfältig mit der Kappe um. Die Kappe hat entscheidenden Einfluss auf die Wasserfestigkeit und Staubfestigkeit. Achten Sie bei Verwendung des Geräts darauf, dass die Kappe vollständig geschlossen ist. Achten Sie beim Schließen der Kappe darauf, dass sich keine Fremdkörper darin befinden. Bei nicht vollständig geschlossener Kappe können die Wasserfestigkeit und Staubfestigkeit nachlassen und in das Gerät eindringendes Wasser oder Staub kann eine Fehlfunktion des Geräts verursachen.

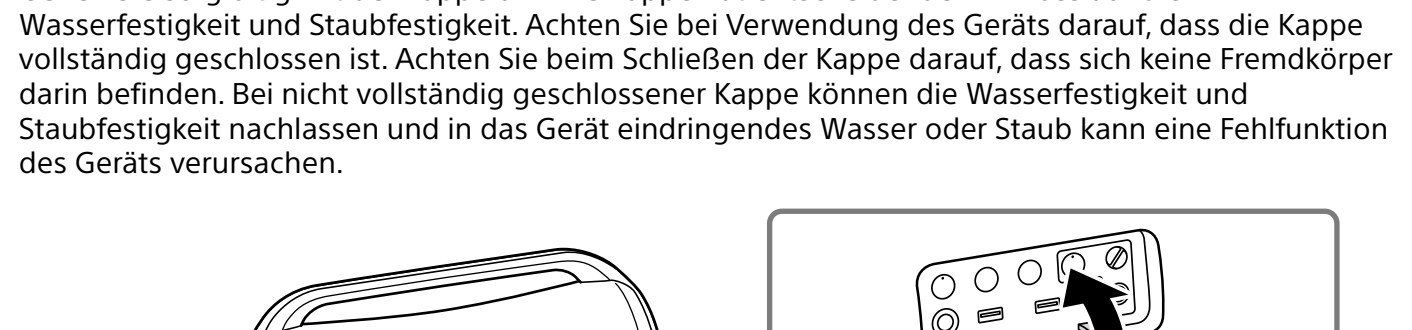

Pflegemaßnahmen

Obwohl das Gewebe am Gerät einer wasserabweisenden Behandlung unterzogen wurde, können Sie das Gerät komfortabler und länger verwenden, wenn Sie die folgenden Wartungsmaßnahmen befolgen.

- Wenn die Oberfläche des Geräts wie im Folgenden aufgelistet verschmutzt wird, waschen Sie das Gerät umgehend mit klarem Wasser (Leitungswasser usw.) ab, um die Verschmutzung zu entfernen. Wenn Verschmutzungen auf der Oberfläche des Geräts verbleiben, kann es zu Verfärbungen oder Schäden am Gewebe oder passiven Abstrahlkörperbereich oder zu Fehlfunktionen am Gerät kommen.
  Beispiel:
  - Wenn sich Sand, Salz (Chlor) oder andere Rückstände auf dem Gerät befinden, nachdem es in einem Berggebiet, in einem Schwimmbad usw. verwendet wurde.
  - Wenn sich Flecken von Fremdstoffen (Sonnenschutzmittel, Sonnenöl usw.) auf dem Gerät befinden.
- Wenn das Gerät nass wird, wischen Sie die Feuchtigkeit umgehend mit einem trockenen, weichen Tuch ab. Lassen Sie das Gerät zudem an einem luftigen Ort trocknen, bis die Feuchtigkeit vollständig verdunstet ist.
- Die Tonqualität kann beeinträchtigt werden, wenn Wasser in den Lautsprecherbereich des Geräts eindringt. Dies weist jedoch nicht auf eine Fehlfunktion hin. Wischen Sie die Oberfläche trocken und stellen Sie das Gerät auf ein weiches, trockenes Tuch, sodass das Wasser aus dem Gerät ablaufen kann. Lassen Sie das Gerät dann an einem luftigen Ort trocknen, bis die Feuchtigkeit vollständig verdunstet ist.

Hinweis

- Wenn die Oberfläche des Geräts verschmutzt ist, reinigen Sie sie nicht mit Reinigungsmittel, Verdünner, Benzin, Alkohol o. Ä. Andernfalls wird die wasserabweisende Wirkung des Gewebes am Gerät beeinträchtigt.
- Wischen Sie Feuchtigkeit nach Gebrauch des Geräts insbesondere in kalten Regionen unbedingt ab. Bei Kälte besteht die Gefahr, dass auf der Oberfläche verbleibende Feuchtigkeit ein Einfrieren und Fehlfunktionen am Gerät verursacht.
- Wenn Sandkörner usw. mit dem Gewebe oder einem anderen Teil des Geräts in Berührung kommen, entfernen Sie diese vorsichtig. Reinigen Sie das Gerät auf keinen Fall mit einem Staubsauger usw. Dadurch könnte der Lautsprecherbereich oder ein anderer Teil des Geräts beschädigt werden.

Hinweise zur Lizenz

Dieses Produkt enthält Software, die Sony auf der Basis von Lizenzvereinbarungen mit den Besitzern dieser Software benutzt. Wir sind verpflichtet, den Inhalt der Vereinbarung auf Anforderung durch den Inhaber des Urheberrechts der Software den Kunden mitzuteilen.
Bitte besuchen Sie die folgende URL und lesen Sie den Inhalt der Lizenz.
https://rd1.sony.net/help/speaker/sl/21x/

Hinweis zu Software, die der GNU GPL/LGPL unterliegt

Dieses Produkt enthält Software, die der GNU General Public License (im Folgenden als „GPL" bezeichnet) oder der GNU Lesser General Public License (im Folgenden als „LGPL" bezeichnet) unterliegt. Diese verlangen, dass Kunden das Recht haben, den Quellcode der Software gemäß den Bedingungen der mitgelieferten GPL oder LGPL zu erwerben, zu modifizieren und neu zu verteilen. Der Quellcode für die oben aufgeführte Software ist im Web verfügbar.
Zum Herunterladen greifen Sie bitte auf die folgende URL zu und wählen dann den Modellnamen „SRS-XG500" aus.
URL: http://oss.sony.net/Products/Linux/
Bitte beachten Sie, dass Sony keine Anfragen bezüglich des Inhalts des Quellcodes beantworten oder kommentieren kann.

Haftungsausschluss in Bezug auf Dienstleistungen von Dritten

Dienstleistungen, die von Dritten angeboten werden, können ohne vorherige Ankündigung geändert, ausgesetzt oder gekündigt werden. Sony trägt keine Verantwortung in diesen Situationen.

Technische Daten

Lautsprecher

Tieftöner-Einheit	Ca. 110 mm × 110 mm (2)
Hochtöner-Einheit	Ca. 25 mm Durchm. (2)
Gehäusetyp	Modell mit passivem Abstrahlkörper

BLUETOOTH

Kommunikationssystem
BLUETOOTH-Spezifikation Version 5.0
Maximale Kommunikationsreichweite
Sichtlinie*1 ca. 30 m
Frequenzbereich: 2,4-GHz-Frequenzbereich (2,4000 GHz - 2,4835 GHz)
Modulationsverfahren
FHSS (Freq Hopping Spread Spectrum)
Kompatible BLUETOOTH-Profile*2
A2DP (Advanced Audio Distribution Profile)
AVRCP (Audio Video Remote Control Profile)
Unterstützter Codec*3: SBC (Subband Codec)
AAC (Advanced Audio Coding)
LDAC*4
Übertragungsbereich (A2DP)
20 Hz - 20 000 Hz (Abtastfrequenz 44,1 kHz)
Betriebsfrequenz / Maximale Ausgangsleistung
2 400 MHz - 2 483,5 MHz / < 9,0 dBm

*1 Die tatsächliche Reichweite hängt von verschiedenen Faktoren ab, wie z. B. Hindernissen zwischen Geräten, Magnetfeldern um einen Mikrowellenherd, statischer Elektrizität, Empfangsempfindlichkeit, Antennenleistung, Betriebssystem, Softwareanwendung usw.
*2 BLUETOOTH-Standardprofile geben den Zweck der BLUETOOTH-Kommunikation zwischen den Geräten an.
*3 Codec: Format für die Audiosignalkomprimierung und -konvertierung
*4 LDAC ist eine von Sony entwickelte Audiocodiertechnologie zur Übertragung von hochauflösenden Audioinhalten (Hi-Res) auch über eine BLUETOOTH-Verbindung.

Hinweis

Abhängig von der Netzwerkumgebung kann es bei der Übertragung mit hoher Bitrate zu einer Unterbrechung kommen.

Allgemeines

Eingang	Typ A USB1-Anschluss: Unterstütztes USB-Gerät (Massenspeicherklasse) AUDIO IN-Buchse (Stereo-Minibuchse): Spannung 1 V, Impedanz 10 kΩ MIC/GUITAR-Buchse: Empfindlichkeit 1 mV, Impedanz 10 kΩ (bei ausgeschaltetem Gitarrenmodus.) Empfindlichkeit 200 mV, Impedanz 500 kΩ (bei eingeschaltetem Gitarrenmodus.)
DC OUT	Der Typ A USB1 und USB2-Anschluss (zum Laden des Akkus eines angeschlossenen Geräts) (Gleichstrom 5 V/Max. 1,5 A (Max. 2 A insgesamt für 2 Anschlüsse))*5
Stromversorgung	20 V Gleichstrom (über das mitgelieferte Netzteil, angeschlossen an das Stromnetz 100 V - 240 V AC, 50 Hz/60 Hz) oder über den eingebauten Lithium-Ionen-Akku
Leistungsaufnahme	35 W

Leistungsaufnahme im Bereitschaftsmodus
Bei ausgeschaltetem BLUETOOTH-Bereitschaftsmodus: 0,5 W
Bei eingeschaltetem BLUETOOTH-Bereitschaftsmodus: 1,5 W

Netzteil	Name oder Handelsmarke des Herstellers: Sony Corporation Handelsregisternummer: 5010401067252 Anschrift: 1-7-1 Konan, Minato-ku, Tokyo, 108-0075 Japan Modellkennung: AC-E2040 Eingangsspannung: 100 V - 240 V Eingangswechselstromfrequenz: 50 Hz/60 Hz Ausgangsspannung - Ausgangsstrom - Ausgangsleistung: 20 V Gleichstrom - 4 A - 80 W Durchschnittliche Effizienz im Betrieb: 88,0% Effizienz bei geringer Last (10%): 89,6% Leistungsaufnahme bei Nulllast: 0,21 W

Lebensdauer des Lithium-Ionen-Akkus (während der Battery Care-Modus*6 nicht aktiviert ist)
Bei Wiedergabe über eine BLUETOOTH-Verbindung
Ca. 30 Stunden*7 *8
Ca. 25 Stunden*7 *9
Ca. 5 Stunden*7 *10
Ca. 4 Stunden*7 *11
Zum Aufladen des eingebauten Akkus*12 erforderliche Zeit
(während der Battery Care-Modus*6 nicht aktiviert ist)
Ca. 3 Stunden
(10 Minuten Ladezeit bieten etwa 3 Stunden Musikwiedergabe.)*7 *8
Abmessungen (einschließlich vorstehender Teile und Bedienelemente)
Ca. 460 mm × 256 mm × 215 mm (B/H/T)
Gewicht: Ca. 5,6 kg inklusive Akku
Mitgeliefertes Zubehör
Netzteil (AC-E2040) (1)
Netzkabel (2)

Für Kunden in Großbritannien, Irland, Malta und Zypern:

Verwenden Sie das Netzkabel (A).
Das Netzkabel (B) ist nicht für den Einsatz in den oben genannten Ländern/Regionen geeignet und darf aus Sicherheitsgründen dort nicht verwendet werden.
Für Kunden in anderen Ländern/Regionen:
Verwenden Sie das Netzkabel (B).

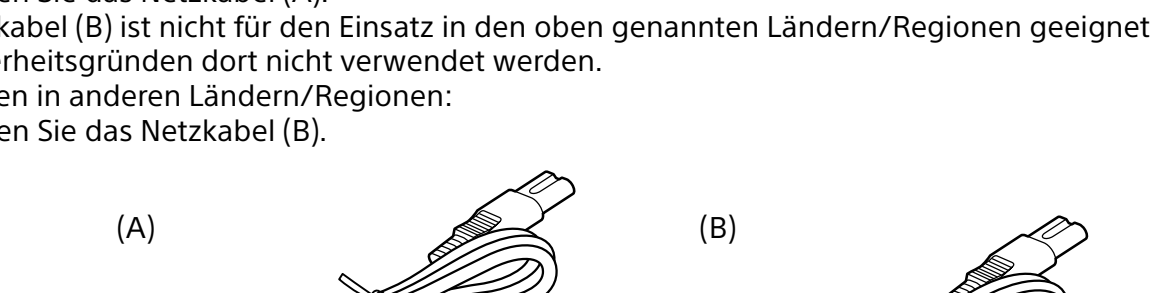

*5 Der Speisestrom wird automatisch entsprechend der Anzahl der angeschlossenen USB-Geräte und der Lautstärke des Geräts angepasst.
*6 Modus zur Verlängerung der Lebensdauer des eingebauten Akkus durch Begrenzung der Ladekapazität auf ca. 90%. Das Gerät kann in diesem Modus kürzer als die angegebene Zeit abspielen.
*7 Die tatsächliche Leistungszeit kann sich von der angegebenen Zeit je nach Lautstärke, abgespielten Titeln, Umgebungstemperatur und Verwendungsbedingungen unterscheiden.
*8 Messwert erhalten durch Abspielen unserer festgelegten Musikquelle mit einem am Gerät auf 19 eingestellten Lautstärkepegel, einem auf MEGA BASS gesetzten Klangmodus und ausgeschalteter Beleuchtungsfunktion.
*9 Messwert erhalten durch Abspielen unserer festgelegten Musikquelle mit einem Lautstärkepegel am Gerät auf 19 eingestellt und werkseitigen Standardeinstellungen (Klangmodus: MEGA BASS und Beleuchtung: ON).
*10 Messwert erhalten durch Abspielen unserer festgelegten Musikquelle mit einem am Gerät auf Maximum eingestellten Lautstärkepegel, einem auf MEGA BASS gesetzten Klangmodus und ausgeschalteter Beleuchtungsfunktion.
*11 Messwert erhalten durch Abspielen unserer festgelegten Musikquelle mit einem Lautstärkepegel am Gerät auf Maximum eingestellt und werkseitigen Standardeinstellungen (Klangmodus: MEGA BASS und Beleuchtung: ON).
*12 Zum vollen Aufladen (100%) eines leeren Akkus erforderliche Zeit, während das Gerät ausgeschaltet ist.

Kompatible iPhone-/iPod-Modelle

iPhone SE (2. Generation), iPhone 11 Pro Max, iPhone 11 Pro, iPhone 11, iPhone XS Max, iPhone XS, iPhone XR, iPhone X, iPhone 8 Plus, iPhone 8, iPhone 7 Plus, iPhone 7, iPhone SE, iPhone 6s Plus, iPhone 6s, iPod touch (7. Generation)

Das Gerät ist kompatibel mit iOS 10.0 oder höher.

Änderungen, die dem technischen Fortschritt dienen, bleiben vorbehalten.

Nederlands | **Draadloze luidspreker**

Lees deze gids zorgvuldig door voor u het toestel gaat gebruiken en bewaar hem zodat u er later nog eens iets in kunt opzoeken.
Ga naar de volgende URL om de inhoud van de LICENTIEOVEREENKOMST VOOR EINDGEBRUIKERS te lezen.
https://rd1.sony.net/help/speaker/el21/h_zz/

LET OP

Om het risico van brand of elektrische schokken te verminderen, mag u de netstroomadapter niet blootstellen aan druipend of spetterend water en mag u geen voorwerpen met vloeistoffen, zoals vazen, op de netstroomadapter zetten.

Plaats geen open vlammen zoals van een brandende kaars op het apparaat.

Plaats het apparaat niet in een gesloten ruimte, zoals een boekenkast of inbouwkast.

Aangezien de hoofdstekker wordt gebruikt om het apparaat los te koppelen van het elektriciteitsnet, sluit u het apparaat aan op een gemakkelijk bereikbaar stopcontact. Mocht u een abnormale situatie van het apparaat ontdekken, dan trekt u de netstekker onmiddellijk uit het stopcontact.

Het toestel blijft onder spanning staan zolang de netstroomadapter in het stopcontact zit, ook al is het toestel zelf uitgeschakeld.

Opmerking voor klanten: de volgende informatie geldt enkel voor apparatuur verkocht in landen waar de EU-richtlijnen van kracht zijn
Dit product werd vervaardigd door of in opdracht van Sony Corporation.
EU-importeur: Sony Europe B.V.
Vragen aan de EU-importeur of met betrekking tot Europese productconformiteit kunnen worden gericht aan de gemachtigde vertegenwoordiger, Sony Belgium, bijkantoor van Sony Europe B.V., Da Vincilaan 7-D1, 1930 Zaventem, België.

Hierbij verklaart Sony Corporation dat deze radioapparatuur conform is met Richtlijn 2014/53/EU. De volledige tekst van de EU-conformiteitsverklaring kan worden geraadpleegd op het volgende internetadres:
https://compliance.sony.eu

De geldigheid van de CE-markering is beperkt tot die landen waar deze markering wettelijk van kracht is, dat wil zeggen hoofdzakelijk in de landen die behoren tot de Europese Economische Ruimte (EER) en Zwitserland. De geldigheid van de UKCA-markering is beperkt tot die landen waar deze markering wettelijk van kracht is, dat wil zeggen hoofdzakelijk in het VK.

Verwijdering van oude batterijen, elektrische en elektronische apparaten (van toepassing in de Europese Unie en andere landen met afzonderlijke inzamelingssystemen)
Dit symbool op het product, de batterij of op de verpakking wijst erop dat het product en de batterij, niet als huishoudelijk afval behandeld mogen worden. Op sommige batterijen kan dit symbool gebruikt worden in combinatie met een chemisch symbool. Het chemisch symbool voor lood (Pb) wordt toegevoegd wanneer de batterij meer dan 0,004% lood bevat. Door deze producten en batterijen op juiste wijze af te voeren, vermijdt u mogelijke negatieve gevolgen voor mens en milieu die zijn gekoppeld aan verkeerde afvalbehandeling. Het recyclen van materialen draagt bij aan het behoud van natuurlijke bronnen. In het geval dat de producten om redenen van veiligheid, prestaties dan wel in verband met data-integriteit een permanente verbinding met een ingebouwde batterij vereisen, mag deze batterij enkel door gekwalificeerd servicepersoneel worden vervangen. Om ervoor te zorgen dat de batterij, elektrische en elektronische apparaten op een juiste wijze zal worden behandeld, dienen deze producten aan het eind van hun levenscyclus worden ingeleverd bij het juiste inzamelingspunt voor het recyclen van elektrisch en elektronisch materiaal. Voor alle andere batterijen verwijzen we u naar het hoofdstuk over het veilig verwijderen van batterijen. Lever de batterijen in bij het juiste inzamelingspunt voor het recyclen van batterijen. Voor meer informatie over het recyclen van dit product of de batterij, kunt u contact opnemen met de gemeentelijke instanties, de organisatie belast met de verwijdering van huishoudelijk afval of de winkel waar u het product of batterij hebt gekocht.

Stel de batterij (geïnstalleerde accu of batterijen) niet langdurig bloot aan extreem hoge temperaturen, zoals zonlicht, vuur, enzovoort. Onderwerp de batterijen niet aan extreem lage temperaturen die kunnen resulteren in oververhitting en thermische expansie en explosiegevaar. Ontmantel, open of versnipper in geen geval secundaire batterijen of accu's. Als een batterij lekt, mag u de vloeistof in geen geval in contact laten komen met de huid of ogen. Als dit onverhoopt toch gebeurt, moet u het lichaamsdeel in kwestie goed afspoelen met grote hoeveelheden water en onmiddellijk medische hulp zoeken. Gebruik geen andere oplader dan de oplader die specifiek wordt geleverd voor gebruik met deze apparatuur. Secundaire batterijen en accu's moeten worden opgeladen voor gebruik. Gebruik altijd de juiste oplader en raadpleeg eerst de instructies van de fabrikant of de handleiding van de apparatuur voor de juiste aanwijzingen voor het opladen. Na een langere periode van opslag kan het nodig zijn om de batterijen of accu's een paar keer achter elkaar op te laden en weer te ontladen om de beste prestaties te kunnen krijgen. Verwijder de producten op de juiste manier.

Plaats dit product niet dichtbij medische apparatuur

Dit product (inclusief de accessoires) bevat magneten die de werking kunnen hinderen van een pacemaker, programmeerbare shunt-ventielen voor de behandeling van hydrocefalie (waterhoofd), of andere medische apparatuur. Plaats dit product niet dichtbij mensen die dergelijke medische apparatuur gebruiken. Raadpleeg uw arts voordat u dit product gebruikt in het geval u dergelijke medische apparatuur gebruikt.

Na te zijn getest, is gebleken dat dit toestel voldoet aan de eisen die gesteld worden in de EMC-regelgeving voor het gebruik van een aansluitkabel korter dan 3 meter.

Let op bij het opladen

Door de USB-stekker of de gelijkstroomstekker aan te sluiten wanneer ze nat zijn, kan er kortsluiting ontstaan door vreemde materialen of vloeistoffen (kraanwater, zout water, drankjes enz.) op het hoofdtoestel of de laadkabel. Dit kan leiden tot storingen of abnormale oververhitting.

Breng de USB-stekker of gelijkstroomstekker in geen geval in wanneer het hoofdtoestel of de laadkabel nat is.

Voorzorgsmaatregelen

Veiligheid

- Belangrijke informatie, zoals de modelnaam, bevindt zich op de volgende locaties:
  - Aan de binnenkant van de afdekking aan de achterkant van het toestel.
  - Aan de buitenkant van de netstroomadapter.

Over de netstroomadapter

- Gebruik uitsluitend de meegeleverde netstroomadapter. Om beschadiging van het toestel te voorkomen, mag u geen andere netstroomadapter gebruiken.

Installeren

- Om het risico op storingen zoveel mogelijk te elimineren, moet u de volgende locaties vermijden wanneer u dit toestel ergens neerzet of achterlaat.
  - Een plek die blootstaat aan hoge temperaturen, zoals in de directe zon, of onder sterke lampen, in de buurt van een warmtebron, of in een sauna
  - In een voertuig, met de ramen dicht (vooral in de zomer)
  - Een zeer stoffige plek
  - Een plek die blootstaat aan sterke trillingen
- Plaats dit toestel op een vlak en horizontaal oppervlak. Wanneer het toestel op een hellend oppervlak wordt geplaatst, kan het omvallen of van het oppervlak af vallen als gevolg van de door het toestel zelf geproduceerde trillingen, wat kan leiden tot letsel, defecten, of verslechterde prestaties.
- Afhankelijk van de omstandigheden waaronder dit toestel ergens geplaatst wordt, kan het omvallen of van het oppervlak af vallen. Laat geen waardevolle voorwerpen achter in de buurt van het toestel.
- Dit toestel is niet antimagnetisch. Houd voorwerpen die gevoelig zijn voor magnetisme (banden met opnamen, horloges, bankkaartjes en creditcards met magneetstrips enz.) uit de buurt van het toestel. Houd dit ook in gedachten wanneer u het toestel ergens heen draagt.

Overige

- Als u dit toestel langere tijd achter elkaar gebruikt, kan de temperatuur van dit toestel hoger worden, maar dit duidt niet op een storing.
- Gebruik het toestel niet en laat het niet achter in een zeer koude of zeer warme omgeving (temperatuur buiten een bereik van 5 °C - 35 °C). Als het toestel buiten het bovenvermelde bereik wordt gebruikt of bewaard, kan het toestel automatisch stoppen om de interne schakelingen te beschermen.
- Bij hoge temperaturen kan het laden stoppen of kan het volume dalen om de batterij te beschermen.
- Ook als u het toestel langere tijd niet zult gebruiken, moet u de batterij elke 6 maanden een keer helemaal opladen om te zorgen dat de prestaties niet achteruit zullen gaan.

Auteursrechten

- Android, Google Play en andere gerelateerde merken en logo's zijn handelsmerken van Google LLC.
- LDAC™ en het LDAC-logo zijn handelsmerken van Sony Corporation.
- Windows Media is een gedeponeerd handelsmerk of een handelsmerk van Microsoft Corporation in de Verenigde Staten en/of andere landen.
- Dit product wordt beschermd door bepaalde intellectueleeigendomsrechten van Microsoft Corporation. Gebruik of distributie van dergelijke technologie buiten dit product om is verboden zonder licentie van Microsoft of een geautoriseerde dochteronderneming van Microsoft.
- Het BLUETOOTH® woordmerk en logo's zijn gedeponeerde handelsmerken van Bluetooth SIG, Inc. en elk gebruik van zulke merken door Sony Corporation gebeurt onder licentie.
- Apple, het Apple-logo, iPhone en iPod touch zijn handelsmerken van Apple Inc., gedeponeerd in de Verenigde Staten en andere landen.
  App Store is een servicemerk van Apple Inc.
- Het gebruik van de Made for Apple-badge betekent dat een accessoire ontworpen is om specifiek aangesloten te worden met het/de Apple-product(en) dat/die geïdentificeerd is/zijn in de badge, en gecertificeerd is door de ontwerper om te beantwoorden aan de prestatienormen van Apple. Apple is niet verantwoordelijk voor de werking van dit apparaat of naleving van veiligheidseisen en wettelijke standaarden.
  Het gebruik van dit accessoire met een Apple-product kan de draadloze prestaties beïnvloeden.
- Andere handelsmerken en handelsnamen zijn eigendom van hun respectieve eigenaren.
- ™ en ®-tekens zijn weggelaten in de documenten.

Opmerkingen over waterbestendigheid en stofbestendigheid (Lees dit voor u het toestel gaat gebruiken)

Prestaties betreffende waterbestendigheid en stofbestendigheid van het toestel

Wanneer de afdekking goed gesloten is, beantwoordt het toestel wat waterbestendigheid betreft aan specificatie IPX6*1 zoals beschreven in "Mate van bescherming tegen het binnendringen van waterstralen" van IEC60529 "Mate van bescherming van omhulsels (IP-codering)"*3, en wat stofbestendigheid betreft aan specificatie IP6X*2 zoals beschreven in "Mate van bescherming tegen het binnendringen van vaste vreemde voorwerpen"*3.

Vloeistoffen waarvoor de waterbestendige prestaties van toepassing zijn

Van toepassing	zoet water, kraanwater, zwembadwater
Niet van toepassing	andere vloeistoffen dan de bovenstaande (zeepwater, water met detergent of badproducten, shampoo, water van een warmwaterbron, zout water enz.)

*1 IPX6 (Mate van bescherming tegen waterstralen): Raadpleeg voor details de Helpgids.
*2 IP6X (Mate van bescherming tegen stof): Raadpleeg voor details de Helpgids.
*3 De meegeleverde accessoires en de aansluitingen van dit toestel (DC IN/USB/AUDIO IN/MIC/GUITAR) zijn niet waterbestendig of stofbestendig. Om het risico van brand of elektrische schokken te verlagen, mag u het toestel niet blootstellen aan water of druppels terwijl er een aansluiting (DC IN/USB/AUDIO IN/MIC/GUITAR) wordt gebruikt. Zet geen vaas of ander voorwerp dat vloeistof bevat op het toestel.

De prestaties betreffende waterbestendigheid en stofbestendigheid van het toestel zijn gebaseerd op onze eigen metingen onder de omstandigheden die hier worden beschreven. Houd er rekening mee dat storingen ten gevolge van het binnendringen van water of stof door een foutief gebruik van de klant niet gedekt worden door de garantie.

Voorkomen van verslechteren van prestaties betreffende waterbestendigheid en stofbestendigheid

Controleer de volgende punten en gebruik het toestel correct.

- Dit toestel is niet ontworpen om bestand te zijn tegen water onder druk. Doe het toestel niet in het water om storingen te voorkomen.
- Giet nooit warm water op het toestel en blaas geen warme lucht van een haardroger of een ander apparaat rechtstreeks naar het toestel. Gebruik het toestel ook niet op plekken die blootstaan aan hoge temperaturen, zoals in een sauna of in de buurt van een warmtebron.
- Ga voorzichtig om met de afdekking. De afdekking is erg belangrijk voor de prestaties betreffende waterbestendigheid en stofbestendigheid. Zorg ervoor dat de afdekking altijd volledig gesloten is wanneer u het toestel gebruikt. Wanneer u de afdekking sluit, moet u erop letten dat er geen vreemde materie kan binnendringen. Als de afdekking niet volledig gesloten is, kunnen de prestaties betreffende waterbestendigheid en stofbestendigheid achteruitgaan en kan het toestel defect raken doordat er water of stofdeeltjes binnendringen in het toestel.

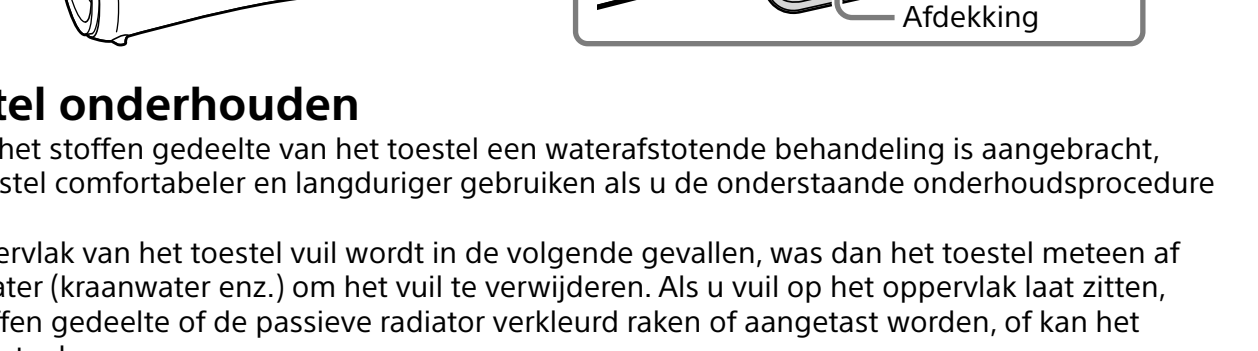

Het toestel onderhouden

Hoewel er op het stoffen gedeelte van het toestel een waterafstotende behandeling is aangebracht, kunt u het toestel comfortabeler en langduriger gebruiken als u de onderstaande onderhoudsprocedure volgt.

- Als het oppervlak van het toestel vuil wordt in de volgende gevallen, was dan het toestel meteen af met zoet water (kraanwater enz.) om het vuil te verwijderen. Als u vuil op het oppervlak laat zitten, kan het stoffen gedeelte of de passieve radiator verkleurd raken of aangetast worden, of kan het toestel defect raken.
  Bv.
  - Wanneer het toestel bevuild is met zand, zout (chloor), of een ander residu nadat het gebruikt is in een natuurgebied, bij een zwembad enz.
  - Wanneer het toestel bevlekt raakt met vreemde stoffen (zonnecrème, zonnebrandolie enz.).
- Als het toestel nat wordt, veeg het vocht dan onmiddellijk af met een zachte, droge doek. Laat het toestel bovendien drogen op een geventileerde plaats tot al het vocht verdwenen is.
- De geluidskwaliteit kan veranderen wanneer er water binnendringt in het luidsprekergedeelte van het toestel. Dit duidt echter niet op een storing. Veeg het vocht van het oppervlak en leg het toestel op een zachte, droge doek om het water dat in het toestel binnengedrongen is te verwijderen. Laat het toestel vervolgens drogen op een geventileerde plaats tot al het vocht verdwenen is.

Opmerking

- Als het oppervlak van het toestel vuil wordt, gebruik dan geen schoonmaakmiddel, verfverdunner, wasbenzine, alcohol enz. om het toestel schoon te maken. Dergelijke producten zullen namelijk de waterafstotende functie aantasten van het stoffen gedeelte van het toestel.
- Vooral in koude regio's is het belangrijk dat u vocht van het toestel verwijdert na het gebruik. Achterblijvend vocht op het toestel kan bevriezen, met storingen tot gevolg.
- Als er zandkorrels enz. binnendringen in het stoffen gedeelte of andere onderdelen van het toestel, moet u deze voorzichtig verwijderen. Gebruik echter nooit een stofzuiger enz. op het toestel. Dit kan schade veroorzaken aan het luidsprekergedeelte of aan andere onderdelen van het toestel.

Opmerkingen over de licentie

Dit product bevat software die door Sony gebruikt wordt onder een licentie-overeenkomst met de betreffende rechthebbende. Onder de voorwaarden van de overeenkomst met de rechthebbende van de software zijn we verplicht om de inhoud van de overeenkomst bekend te maken aan onze klanten.
Ga naar de volgende URL om de inhoud van de licentie te lezen.
https://rd1.sony.net/help/speaker/sl/21x/

Opmerking over software waarop de GNU GPL/LGPL licenties van toepassing zijn

Dit product bevat software die onderworpen is aan de volgende GNU General Public License (in het vervolg: "GPL") of GNU Lesser General Public License (in het vervolg: "LGPL") licenties. Volgens deze licenties hebben klanten het recht om de broncode van voornoemde software te verkrijgen, te wijzigen en te verspreiden in overeenstemming met de voorwaarden van de meegeleverde GPL- of LGPL-licentie.
De broncode van de hierboven vermelde software is verkrijgbaar op het internet.
Om deze te downloaden, kunt u naar de volgende URL gaan en daar de modelnaam "SRS-XG500" selecteren.
URL: http://oss.sony.net/Products/Linux/
Wij wijzen u erop dat Sony niet in staat is om vragen te beantwoorden of daarop te reageren aangaande de inhoud van de broncode.

Beperking van aansprakelijkheid aangaande diensten van derden

Diensten die worden aangeboden door derden kunnen zonder kennisgeving vooraf worden gewijzigd, opgeschort, of beëindigd. Sony aanvaardt geen enkele aansprakelijkheid in dergelijke gevallen.

Technische gegevens

Luidspreker

Woofereenheid	Ca. 110 mm × 110 mm (2)
Tweetereenheid	Ca. 25 mm dia. (2)
Type behuizing	Passief radiatormodel

BLUETOOTH

Communicatiesysteem
BLUETOOTH-specificatieversie 5.0
Maximaal communicatiebereik
Zichtlijn*1 ca. 30 m
Frequentieband: 2,4 GHz-band (2,4000 GHz - 2,4835 GHz)
Modulatiemethode: FHSS (Freq Hopping Spread Spectrum)
Compatibele BLUETOOTH-profielen*2
A2DP (Advanced Audio Distribution Profile)
AVRCP (Audio Video Remote Control Profile)
Ondersteunde Codec*3
SBC (Subband Codec)
AAC (Advanced Audio Coding)
LDAC*4
Transmissiebereik (A2DP)
20 Hz - 20 000 Hz (bemonsteringsfrequentie 44,1 kHz)
Werkfrequentie / Maximaal uitgangsvermogen
2 400 MHz - 2 483,5 MHz / < 9,0 dBm

*1 Het daadwerkelijke bereik varieert, afhankelijk van factoren zoals de aanwezigheid van obstakels tussen de apparaten, magnetische velden rondom een magnetron, statische elektriciteit, ontvangstgevoeligheid, antenneprestatie, besturingssysteem, software enz.
*2 BLUETOOTH-standaardprofielen geven het doel van BLUETOOTH-communicatie tussen apparaten aan.
*3 Codec: formaat voor geluidssignaalcompressie- en conversie
*4 LDAC is een audiocoderingstechnologie die ontwikkeld werd door Sony en die de transmissie van Hoge-Resolutie (Hi-Res) Audio-gegevens mogelijk maakt, zelfs via een BLUETOOTH-verbinding.

Opmerking

Afhankelijk van de netwerkomgeving is het mogelijk dat er onderbrekingen optreden in transmissies met een hoge bitsnelheid.

Algemeen

Ingang	Type A USB1-aansluiting: Ondersteunde USB-apparatuur (Massageheugenopslag) AUDIO IN-aansluiting (stereo ministekkeraansluiting): Voltage 1 V, impedantie 10 kΩ MIC/GUITAR-aansluiting: Gevoeligheid 1 mV, impedantie 10 kΩ (wanneer de gitaarstand is uitgeschakeld) Gevoeligheid 200 mV, impedantie 500 kΩ (wanneer de gitaarstand is ingeschakeld)
DC OUT	Type A USB1 en USB2-aansluiting (voor het opladen van de batterij van een aangesloten apparaat) (DC 5 V/Max. 1,5 A (Max. 2 A in totaal voor 2 aansluitingen))*5
Voeding	DC 20 V (met de meegeleverde netvoedingsadapter aangesloten op een stroomvoorziening van 100 V - 240 V, 50 Hz/60 Hz wisselstroom), of met de ingebouwde lithium-ionbatterij
Energieverbruik	35 W

Stroomverbruik tijdens stand-by
Wanneer de stand-bystand van BLUETOOTH is uitgeschakeld: 0,5 W
Wanneer de stand-bystand van BLUETOOTH is ingeschakeld: 1,5 W

Netstroomadapter	Naam of handelsmerk van de fabrikant: Sony Corporation Handelsregisternummer: 5010401067252 Adres: 1-7-1 Konan, Minato-ku, Tokyo, 108-0075 Japan Typeaanduiding: AC-E2040 Voedingsspanning: 100 V - 240 V Voedingsfrequentie: 50 Hz/60 Hz Uitgangsspanning - Uitgangsstroom - Uitgangsvermogen: 20 V DC - 4 A - 80 W Gemiddelde actieve efficiëntie: 88,0% Efficiëntie bij lage belasting (10%): 89,6% Energieverbruik in niet-belaste toestand: 0,21 W

Gebruiksduur lithium-ionbatterij (wanneer de Battery Care-stand*6 niet is ingeschakeld)
Bij weergave via een BLUETOOTH-verbinding
Ca. 30 uur*7 *8
Ca. 25 uur*7 *9
Ca. 5 uur*7 *10
Ca. 4 uur*7 *11
Vereiste tijd voor het opladen van de ingebouwde oplaadbare batterij*12
(wanneer de Battery Care-stand*6 niet is ingeschakeld)
Ca. 3 uur
(10 minuten opladen geeft ongeveer 3 uur geluidsweergave.)*7 *8
Afmetingen (inclusief uitstekende delen en bedieningselementen)
Ca. 460 mm × 256 mm × 215 mm (b/h/d)
Gewicht: Ca. 5,6 kg inclusief batterij
Bijgeleverde accessoires
Netstroomadapter (AC-E2040) (1)
Netsnoer (2)

Voor klanten in het VK, Ierland, Malta en Cyprus:

Gebruik netsnoer (A).
Netsnoer (B) is niet bestemd voor bovenstaande landen/regio's en mag daar wegens veiligheidsredenen niet worden gebruikt.
Voor klanten in andere landen/regio's: Gebruik netsnoer (B).

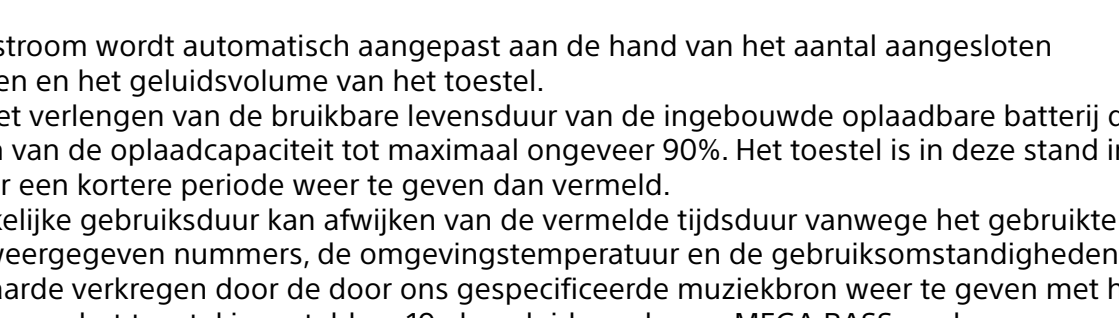

*5 De voedingsstroom wordt automatisch aangepast aan de hand van het aantal aangesloten USB-apparaten en het geluidsvolume van het toestel.
*6 Stand voor het verlengen van de bruikbare levensduur van de ingebouwde oplaadbare batterij door het beperken van de oplaadcapaciteit tot maximaal ongeveer 90%. Het toestel is in deze stand in staat om voor een kortere periode weer te geven dan vermeld.
*7 De daadwerkelijke gebruiksduur kan afwijken van de vermelde tijdsduur vanwege het gebruikte volume, de weergegeven nummers, de omgevingstemperatuur en de gebruiksomstandigheden.
*8 Gemeten waarde verkregen door de door ons gespecificeerde muziekbron weer te geven met het volumeniveau van het toestel ingesteld op 19, de geluidsmodus op MEGA BASS en de verlichtingsfunctie uitgeschakeld.
*9 Gemeten waarde verkregen door de door ons gespecificeerde muziekbron weer te geven met het volumeniveau van het toestel ingesteld op 19 en met de fabrieksinstellingen (Geluidsmodus: MEGA BASS en verlichting: AAN).
*10 Gemeten waarde verkregen door de door ons gespecificeerde muziekbron weer te geven met het volumeniveau van het toestel ingesteld op het maximum, de geluidsmodus op MEGA BASS en de verlichtingsfunctie uitgeschakeld.
*11 Gemeten waarde verkregen door de door ons gespecificeerde muziekbron weer te geven met het volumeniveau van het toestel ingesteld op het maximum en met de fabrieksinstellingen (Geluidsmodus: MEGA BASS en verlichting: AAN).
*12 Vereiste tijd voor het volledig opladen van een lege batterij (100%) wanneer het toestel uit staat.

Compatibele iPhone/iPod-modellen

iPhone SE (2e generatie), iPhone 11 Pro Max, iPhone 11 Pro, iPhone 11, iPhone XS Max, iPhone XS, iPhone XR, iPhone X, iPhone 8 Plus, iPhone 8, iPhone 7 Plus, iPhone 7, iPhone SE, iPhone 6s Plus, iPhone 6s, iPod touch (7e generatie)

Het toestel is compatibel met iOS 10.0 of hoger.

Ontwerp en specificaties kunnen zonder voorafgaande kennisgeving worden gewijzigd.

Made for iPhone | iPod

Conçu pour iPhone | iPod

Download on the App Store

GET IT ON Google Play