


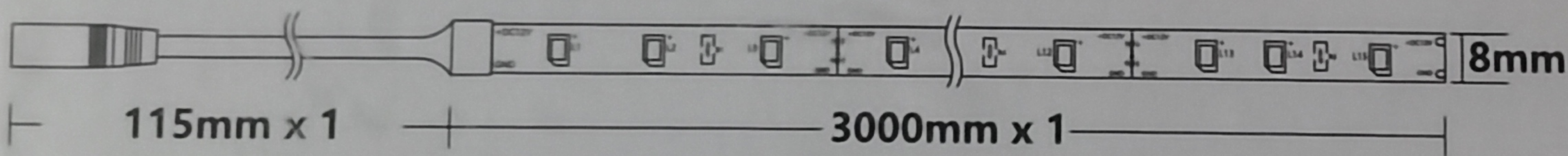
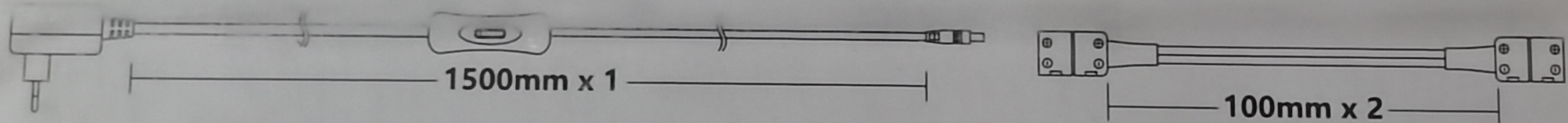
3. No conecte el cable a la toma de corriente en el embalaje o enrollada en un carrete.
 4. La interconexión se hará mediante el uso de los conectores suministrados.
 5. Evite dañar el cable y nunca lo coloque sobre bordes afilados.

es sich in der Verpackung befindet oder auf eine Spule aufgewickelt ist.
 4. Die Verbindung muss mit Hilfe der mitgelieferten Steckverbinder hergestellt werden.
 5. Vermeiden Sie Beschädigungen des Lichtbandes und verlegen Sie es niemals über scharfe Kanten.

4. A interligação deve ser feita utilizando os conectores fornecidos.
 5. Evite danificar a tira de luz e nunca deve passar sobre bordas afiadas.




| | |
|---------------|--------|
| Output: DC12V | On/Off |
| Ra: > 80 | ≥15000 |
| DF:>0.5 | |
| 20000H | θ=120° |
| -20°C ~ 40°C | |



WWW.AIGOSTAR.COM
 ITALIA MARKET SRL
 VIA DELLE INDUSTRIE, 9/1
 20883 MEZZAGO(MB), ITALIA
 P.IVA: IT10502730962
 MADE IN P.R.C



ENERGY
AIGOSTAR
 100801TYS



1
 kWh/1000h



2019/2015

