

HMERCH
**USB AUTOLADER VOOR
SIGARETTENAANSTEKER**

Model nummer: HC62D

FUNCTIES

- PLUG & PLAY
- SMART IC VOOR GELIJKE VERDELING
- SNEL OPLADEN
- 3 POORTEN (12V)
- 4 USB POORTEN
- GEMAKKELIJK AAN/UIT TE ZETTEN
- 1 METER KABEL
- OVERSPANNINGSBEVEILIGING
- LED-INDICATOR VOOR SPANNINGSWAARSCHUWING
- GESCHIKT VOOR AUTO'S, TRUCKS EN VRACHTWAGENS

SPECIFICATIES

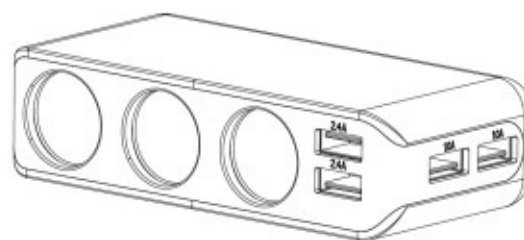
- INPUT: DC 12-24V
- USB OUTPUT: 5V, 6.8A (TOTAL)
- USB OUTPUT BREAKDOWN: 2.4A, 2.4A, 1A x2
- SOCKET OUTPUT: DC 12-24V/7A (MAX)
- POWER: 120W (MAX)
- SAFETY FUSE: 10A

Auteursrecht

De informatie in dit document kan zonder voorafgaande kennisgeving worden gewijzigd. Alle rechten voorbehouden. Niets in deze handleiding mag worden gekopieerd, vereenvoudigd, aangepast of vertaald zonder voorafgaande schriftelijke toestemming van de fabrikant.

Conformiteit

Dit product is CE-gemarkeerd en voldoet aan de onderstaande normen en richtlijnen: EN 50498:2010, ISO 7637-2:2011, CISPR 25:2008+A1:2009, EMC Directive 2004/104/EC. Voor meer informatie en/of inzage kunt u contact opnemen met HMerch.



HOE WERKT HET?

1. STEEK DE PLUG IN HET STOPCONTACT VAN UW AUTO
2. ZORG ERVOOR DAT DE STEKKER VOLLEDIG EN STEVIG IS INGESTOKEN
3. MONTEER DE OPLADER WAAR JE WILT MET DE TWEE 3M LIJMSTICKERS

VOLTAGE INDICATOR



HMERCH
DUKATEWEI 8A
9251 MS BURGUM
INFO@HMERCH.NL



4USBポート搭載の3連シガーソケット

モデル番号:HC62D

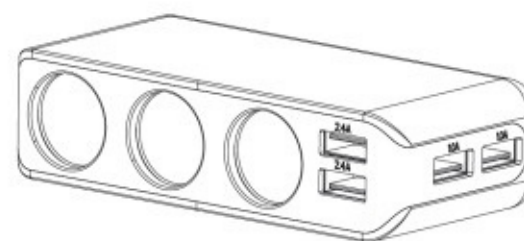
特徴:

- ・オート電圧測定用のスマートIC
- ・4USBポート同時に充電
- ・6.8Aの電流で急速充電
- ・1メートルの延長コード
- ・より安定の充電のためにカーチャージャーにゴム輪を付けます
- ・錆止め処理の表面
- ・過電圧と過電流の安全保護
- ・2枚の3M超強力両面テープ付
- ・オン/オフに便利なスイッチ、LED付
- ・電圧が12V以下になると、ディスプレイが点滅して警告します
- ・過充電保護と短絡保護

仕様:

- ・入力: DC 12~24V
- ・USBの出力: 5V, 6.8A (合計)
- ・各USBの出力: 2.4A, 2.4A, 1A x2
- ・ソケットの出力: DC 12~24V/7A (最大)
- ・工率: 120W (最大)
- ・安全ヒューズ: 10A

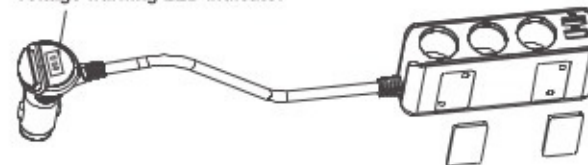
モデル番号: HC62D	正味重量: 180g
製品: 3連シガーソケット	Product Dimension: 110x37x190mm
カラー:	安全ヒューズ: 10A 過電圧と過電流保護
材料: 錆止め処理の表面	入力: DC 12~24V
オート電圧測定: スマートIC	各USBの出力: 2.4A, 2.4A, 1A x2



インストールの順番:

- 1) カーチャージャーを車のシガーソケットに差し込んでください
- 2) カーチャージャー部分がしっかり挿入していたのをチェックしてください
- 3) 3M超強力両面テープを本機に貼ってください

Voltage warning LED indicator



ヒント:

省エネのために車を離れる時は、本機の電源を切ってください。